


"Затверджую"

Штат в кількості 109 штатних одиниць з місячним фондом заробітної плати за посадовими окладами чотириста сорок сім тисяч сімсот дев'яносто вісім гривень 00 копійок (447 798 гривень 00 коп.)

Київський міський голова

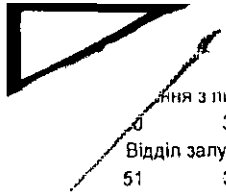
М.П.  (підпис) В. Кличко (ініціали і прізвище)

" 17 жовтня 2017 р.

### Штатний розпис на 2017 рік

Департамент економіки та інвестицій виконавчого органу Київської міської ради (Київської міської державної адміністрації)

№ п/п	Назва структурного підрозділу та посад	Кількість штатних посад	Посадовий оклад (грн.)	Фонд заробітної плати на місяць (грн.)
1	Директор Департаменту	1,00	7 100,00	7 100,00
2	Перший заступник директора Департаменту	1,00	6 887,00	6 887,00
Юридичний відділ		6,00		23 555,00
3	Начальник відділу	1,00	4 500,00	4 500,00
4	Заступник начальника відділу	1,00	4 300,00	4 300,00
5	Головний спеціаліст	3,00	3 801,00	11 403,00
6	Провідний спеціаліст	1,00	3 352,00	3 352,00
Відділ з питань контрольно-аналітичної та організаційної роботи		8,00		29 949,00
7	Начальник відділу	1,00	4 500,00	4 500,00
8	Заступник начальника відділу	1,00	4 300,00	4 300,00
9	Головний спеціаліст	5,00	3 801,00	19 005,00
10	Старший інспектор	1,00	2 144,00	2 144,00
Відділ бухгалтерського обліку та звітності		7,00		28 104,00
11	Начальник відділу - головний бухгалтер	1,00	4 500,00	4 500,00
12	Заступник начальника відділу	1,00	4 300,00	4 300,00
13	Головний економіст	3,00	3 801,00	11 403,00
Сектор закупівель		2,00		7 901,00
14	Завідувач сектору	1,00	4 100,00	4 100,00
15	Головний економіст	1,00	3 801,00	3 801,00
Відділ управління персоналом та запобігання виникненню корупції		5,00		20 203,00
16	Начальник відділу	1,00	4 500,00	4 500,00
17	Заступник начальника відділу	1,00	4 300,00	4 300,00
19	Головний спеціаліст	3,00	3 801,00	11 403,00
Відділ з адміністрування пайової участі		8,00		31 606,00
20	Начальник відділу	1,00	4 500,00	4 500,00
21	Заступник начальника відділу	1,00	4 300,00	4 300,00
22	Головний економіст	6,00	3 801,00	22 806,00
Управління координації регіональної економічної політики		18,00		73 513,00
34	Начальник управління	1,00	5 300,00	5 300,00
Відділ з питань регіонального розвитку		7,00		28 305,00
35	Заступник начальника управління - начальник відділу	1,00	5 000,00	5 000,00
36	Заступник начальника відділу	1,00	4 300,00	4 300,00
37	Головний економіст	5,00	3 801,00	19 005,00
Відділ з питань стратегічного розвитку та міських цільових програм		6,00		24 005,00
38	Заступник начальника управління - начальник відділу	1,00	5 000,00	5 000,00
39	Головний економіст	5,00	3 801,00	19 005,00
Відділ з питань діяльності комунальних підприємств		4,00		15 903,00
40	Начальник відділу	1,00	4 500,00	4 500,00
41	Головний економіст	3,00	3 801,00	11 403,00
Управління з питань капітальних вкладень та розвитку інфраструктури		17,00		69 213,00
42	Начальник управління	1,00	5 300,00	5 300,00
Зведений відділ з питань капітальних вкладень		6,00		24 005,00
43	Заступник начальника управління - начальник відділу	1,00	5 000,00	5 000,00
44	Головний економіст	5,00	3 801,00	19 005,00
Відділ з питань розвитку соціальної інфраструктури		5,00		20 204,00
45	Заступник начальника управління - начальник відділу	1,00	5 000,00	5 000,00
46	Головний економіст	4,00	3 801,00	15 204,00
Відділ з питань розвитку житлово-комунального господарства		5,00		19 704,00
48	Начальник відділу	1,00	4 500,00	4 500,00
49	Головний економіст	4,00	3 801,00	15 204,00

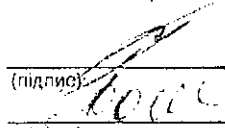
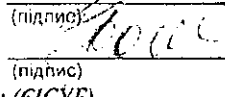



Управління з питань інвестиційної та зовнішньоекономічної політики	19,00		79 313,00
0 Заступник директора Департаменту - начальник управління	1,00	6 800,00	6 800,00
Відділ залучення інвестицій	7,00		28 305,00
51 Заступник начальника управління - начальник відділу	1,00	5 000,00	5 000,00
52 Заступник начальника відділу	1,00	4 300,00	4 300,00
53 Головний економіст	5,00	3 801,00	19 005,00
Відділ супроводження інвестиційних проектів	4,00		15 903,00
54 Начальник відділу	1,00	4 500,00	4 500,00
55 Головний економіст	3,00	3 801,00	11 403,00
Відділ зовнішньоекономічної діяльності	7,00		28 305,00
56 Заступник начальника управління - начальник відділу	1,00	5 000,00	5 000,00
57 Заступник начальника відділу	1,00	4 300,00	4 300,00
58 Головний економіст	5,00	3 801,00	19 005,00
Управління цінової політики	19,00		78 355,00
59 Заступник директора Департаменту - начальник управління	1,00	6 800,00	6 800,00
60 Заступник начальника управління	1,00	5 000,00	5 000,00
Відділ тарифів на житлові послуги	6,00		24 004,00
61 Начальник відділу	1,00	4 500,00	4 500,00
62 Заступник начальника відділу	1,00	4 300,00	4 300,00
63 Головний спеціаліст	4,00	3 801,00	15 204,00
Відділ тарифів на комунальні послуги	6,00		24 504,00
64 Заступник начальника управління - начальник відділу	1,00	5 000,00	5 000,00
65 Заступник начальника відділу	1,00	4 300,00	4 300,00
66 Головний спеціаліст	4,00	3 801,00	15 204,00
Відділ ціноутворення на соціально значущі товари та послуги	5,00		18 047,00
67 Начальник відділу	1,00	4 500,00	4 500,00
68 Головний спеціаліст	3,00	3 801,00	11 403,00
69 Старший інспектор	1,00	2 144,00	2 144,00
<b>Итого</b>	<b>109,00</b>		<b>447 798,00</b>


Директор Департаменту


Начальник відділу - головний бухгалтер

Сформовано за допомогою Єдиної інформаційної системи управління бюджетом (ЄІСУБ)

(підпис)  **С. Принада**  
(ініціали і прізвище)  
(підпис)  **Ю. Бойко**  
(ініціали і прізвище)

Головний спеціаліст  
Зовнішньоекономічного управління  
КМДР  С. Федоров

Менеджер  
Зовнішньоекономічного управління  
КМДР  А. Ковал

Резюме  2