



# КИЇВСЬКА МІСЬКА РАДА

VII СЕСІЯ VIII СКЛИКАННЯ

## РІШЕННЯ

13.12.2018 № 415/6466

**Про внесення змін до Програми економічного і соціального розвитку м. Києва на 2018-2020 роки, затвердженої рішенням Київської міської ради від 21 грудня 2017 року № 1042/4049**

Відповідно до пункту 22 частини першої статті 26 Закону України «Про місцеве самоврядування в Україні», частини вісімнадцятої статті 45 Регламенту Київської міської ради, затвердженого рішенням Київської міської ради від 07 липня 2016 року № 579/579, Київська міська рада

### **ВИРІШИЛА:**

1. Внести зміни до Програми економічного і соціального розвитку м. Києва на 2018-2020 роки, затвердженої рішенням Київської міської ради від 21 грудня 2017 року № 1042/4049, виклавши її в новій редакції, що додається.

2. Контроль за виконанням цього рішення покласти на постійну комісію Київської міської ради з питань бюджету та соціально-економічного розвитку.

Київський міський голова

В. Кличко



Додаток  
до рішення Київської міської ради  
від 21.12.2017 № 1042/4049  
(в редакції рішення  
Київської міської ради  
від 13.12.2018\* № 415/6466)

**ПРОГРАМА**  
**економічного і соціального розвитку м. Києва**  
**на 2018–2020 роки**

**Київ – 2018**

## ЗМІСТ

Вступ.....	4
<b>I. Тенденції соціально-економічного розвитку м. Києва (за секторами)....</b>	<b>5</b>
<b>II. Стратегічні сектори міського розвитку на 2018–2020 роки.....</b>	<b>73</b>
<i>Стратегічна ціль I: Підвищення рівня конкурентоспроможності економіки м. Києва.....</i>	
1.1. Промисловість та розвиток підприємництва.....	73
1.2. Інвестиції.....	78
1.3. Ринок праці.....	80
1.4. Розбудова міста і земельні відносини.....	82
1.5. Туризм.....	88
<i>Стратегічна ціль II: Підвищення комфорту життя мешканців м. Києва.....</i>	
2.1. Житлово-комунальне господарство.....	92
2.2. Транспорт та міська мобільність.....	96
2.3. Соціальна підтримка та допомога.....	103
2.4. Охорона здоров'я та здоровий спосіб життя.....	110
2.5. Екополітика та охорона довкілля.....	117
2.6. Публічний простір.....	120
2.7. Адміністративні послуги.....	124
2.8. Освіта.....	127
2.9. Безпека та цивільний захист.....	130
<i>Стратегічна ціль III: Збереження історичної самобутності та розвиток культури у м. Києві.....</i>	
3.1. Історико-культурна спадщина.....	133
3.2. Культура.....	135
<b>III. Умови та ресурсне забезпечення розвитку міста.....</b>	<b>139</b>
Фінансове забезпечення.....	139
Міжнародне, міжрегіональне співробітництво та обмін досвідом.....	139
Залучення громадян до процесів формування, реалізації та контролю міської політики.....	139
Реалізація концепції Kyiv Smart City.....	141
Підвищення ефективності та прозорості роботи міських органів влади і служб.....	142
<b>Список скорочень.....</b>	<b>150</b>
Додатки	
Додаток 1. Основні прогностичні показники соціально-економічного розвитку м. Києва на 2018–2020 роки	
Додаток 2. Розподіл капітальних видатків за напрямками використання бюджетних коштів у 2018 році	
Додаток 3. Перелік об'єктів будівництва (реконструкції), які передбачається фінансувати в 2018 році за рахунок бюджетних коштів	
Додаток 4. Розподіл асигнувань у 2019 році на фінансування капітальних видатків за напрямками використання бюджетних коштів	

Додаток 5. Розподіл асигнувань у 2019 році на фінансування капітальних видатків за рахунок бюджетних коштів по головних розпорядниках бюджетних коштів

Додаток 6. Розподіл асигнувань у 2019 році на фінансування капітальних вкладень за рахунок бюджетних коштів по головних розпорядниках бюджетних коштів

Додаток 7. Розподіл асигнувань у 2019 році на фінансування капітального ремонту за рахунок бюджетних коштів по головних розпорядниках бюджетних коштів

## ВСТУП

Програма економічного і соціального розвитку м. Києва на 2018–2020 роки (далі – Програма) підготовлена виконавчим органом Київської міської ради (Київською міською державною адміністрацією) відповідно до вимог законів України «Про місцеве самоврядування в Україні», «Про місцеві державні адміністрації», «Про столицю України – місто-герой Київ».

Нормативно-правові документи, вимоги та положення яких враховані при розробці Програми: Закон України «Про державне прогнозування та розроблення програм економічного і соціального розвитку України», постанови Кабінету Міністрів України від 24.06.2003 № 621 «Про розроблення прогнозних і програмних документів економічного і соціального розвитку та складання проекту державного бюджету» та від 31.05.2016 № 411 «Про схвалення Прогнозу економічного і соціального розвитку України на 2018 – 2020 роки».

Під час формування Програми враховано ключові положення Стратегії сталого розвитку «Україна – 2020», затвердженої Указом Президента України від 12.01.2015 № 5/2015, Послання Президента України до Верховної Ради України «Про внутрішнє та зовнішнє становище України в 2017 році», розпорядження Кабінету Міністрів України від 03.04.2017 № 275-р «Про затвердження середньострокового плану пріоритетних дій Уряду до 2020 року та плану пріоритетних дій Уряду на 2017 рік», Державної стратегії регіонального розвитку на період до 2020 року, затвердженої постановою Кабінету Міністрів України від 06.08.2014 № 385, та Стратегії розвитку міста Києва до 2025 року, затвердженої рішенням Київської міської ради від 15.12.2011 № 824/7060 (зі змінами).

Головною метою Програми є створення умов для економічного зростання та вдосконалення механізмів управління розвитком міста на засадах ефективності, відкритості та прозорості, посилення інвестиційної та інноваційної активності, забезпечення належного функціонування інженерно-транспортної та комунальної інфраструктури, проведення цілеспрямованої містобудівної політики, дотримання високих екологічних стандартів та, в результаті цього, підвищення конкурентоспроможності міста, доступності широкого спектра соціальних послуг, забезпечення гідних умов життя та загального підвищення добробуту населення.

Вперше Програма в м. Києві розроблена на середньостроковий період і є деталізованим плановим документом реалізації Стратегії розвитку міста Києва до 2025 року, а, отже, її виконання вимагає зосередження фінансових, матеріальних та людських ресурсів, зусиль органів місцевого самоврядування, громадянського суспільства, наукових кіл і громадян на досягнення цілей, визначених у Стратегії.

Програма ґрунтується на аналізі тенденцій розвитку міської економіки, поточної економічної ситуації, актуальних проблем соціально-економічного розвитку, пріоритетів, а також припущеннях, що враховують вплив зовнішніх та внутрішніх чинників і ризиків, та визначає завдання і заходи економічної та соціальної політики міської влади на 2018–2020 роки, індикатори ефективності її реалізації та основні прогнозні показники економічного і соціального розвитку на середньостроковий період.

Заходи Програми узгоджені з бюджетом м. Києва та фінансуватимуться як за рахунок бюджетних коштів, так і за кошти підприємств, міжнародних фінансових організацій та інвесторів.

Для оцінки повноти та якості реалізації програмних заходів виконавчим органом Київської міської ради (Київською міською державною адміністрацією) здійснюватиметься щоквартальний моніторинг виконання Програми, що дозволить оперативно приймати необхідні управлінські рішення.

# I. ТЕНДЕНЦІЇ СОЦІАЛЬНО-ЕКОНОМІЧНОГО РОЗВИТКУ

## Валовий регіональний продукт

Узагальнюючим показником, що характеризує економічні зрушення в місті, є валовий регіональний продукт, частка якого в загальному обсязі валового внутрішнього продукту є найвищою серед регіонів України: у 2015 році – 22,7%, у 2016 – 23,4% та, за попередніми даними, у 2017 році - 22,9%.

Зусиллями міської влади та суб'єктів господарювання вдалося подолати негативну тенденцію скорочення ВРП та забезпечити його зростання у 2016–2017 роках.

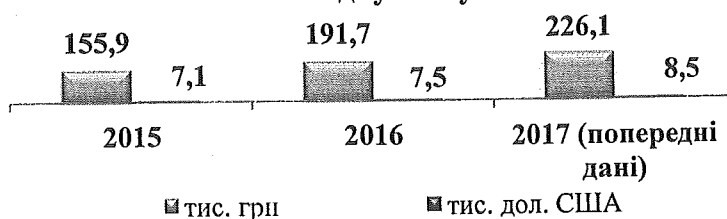
### Обсяги валового регіонального продукту

	2015	2016	2017 (попередні дані)
ВРП, у фактичних цінах, млрд грн	451,7	559,1	682,8
Індекс фізичного обсягу ВРП (у цінах попереднього року), %	92,7	105,5	107,4

Рушійною силою економічного росту у м. Києві в 2017 році за попередніми даними стали такі сектори: будівництво (індекс фізичного обсягу 132,4%), транспорт, складське господарство, поштова та кур'єрська діяльність (117,5%), оптова та роздрібна торгівля; ремонт автотранспортних засобів і мотоциклів (108,2%), інші види економічної діяльності (105,4%).

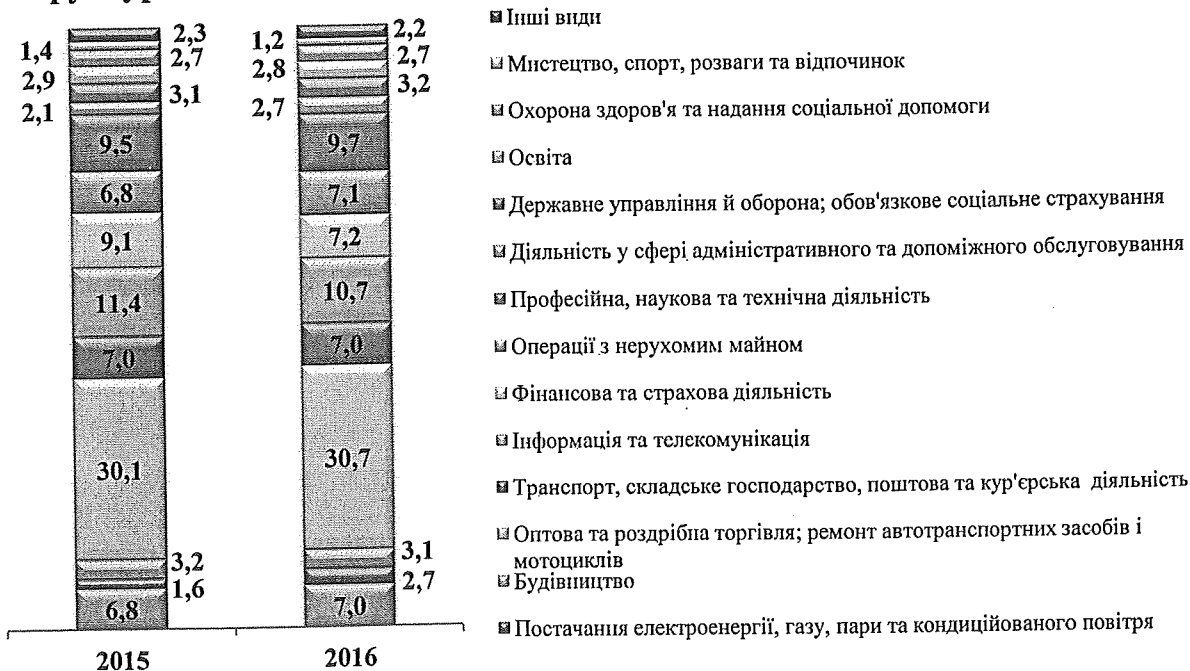
У місті Києві спостерігається найвищий серед регіонів України показник ВРП у розрахунку на одну особу. У 2017 році він, за попередніми даними, перевищував середній показник по Україні в 3,2 раза.

### Валовий регіональний продукт у розрахунку на одну особу



<sup>1</sup> Джерело: НБУ. Офіційний курс гривні щодо іноземних валют за 2016 рік – 2555,13 грн за 100 доларів США; за 2017 рік – 2659,66 грн за 100 доларів США; [www.bank.gov.ua/files/Exchange\\_r.xls](http://www.bank.gov.ua/files/Exchange_r.xls).

### Структура валової доданої вартості за видами економічної діяльності, %



У структурі валової доданої вартості частка сфери послуг становила близько 90%, що відповідає світовим тенденціям розвитку столичних міст, частка матеріального виробництва – 10%.

За критерієм виробництва валової доданої вартості у розрахунку на одну гривню проміжного споживання найбільш ефективними видами економічної діяльності у м. Києві є освіта, операції з нерухомим майном, державне управління й оборона; обов'язкове соціальне страхування, фінансова та страхова діяльність.

### Бюджетно-фінансова політика

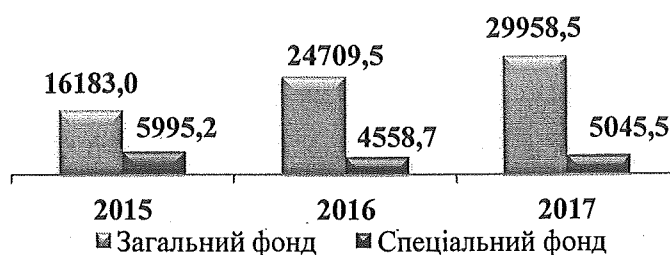
*Основні кількісні показники, які характеризують сектор у динаміці за три роки (2015–2017 роки)*

Важливою тенденцією 2017 року у бюджетно-фінансовій сфері стала активізація діяльності міської влади щодо забезпечення прозорості та участі громадськості у процесі прийняття рішень щодо формування бюджету. З цією метою в місті започатковано реалізацію проекту «Громадський бюджет».

Громадський бюджет – це відкритий діалог між міською владою та мешканцями міста щодо розподілу частини міського бюджету жителями шляхом подання ними проектів, спрямованих на підвищення комфортності проживання у місті, та їх відбору шляхом відкритого голосування. Проекти, які найбільше підтримують мешканці та відповідають критеріям їх відбору, реалізуються за рахунок бюджету міста.

Позитивні зрушення в сфері реальної економіки м. Києва, поступове збільшення доходів населення протягом 2015–2017 років, бюджетна децентралізація дозволили суттєво збільшити надходження до бюджету міста.

Доходи бюджету м. Києва  
(без урахування трансфертів), млн грн



Базовим джерелом наповнення загального фонду бюджету м. Києва протягом звітного періоду залишався податок та збір на доходи фізичних осіб. Після законодавчих змін друге місце за обсягом надходжень загального фонду бюджету м. Києва належить місцевим податкам і зборам.

Основні надходження до загального фонду бюджету м. Києва, млн грн

	2015		2016		2017	
	млн грн	%	млн грн	%	млн грн	%
Всього доходів загального фонду, у т. ч.:	16183,0	100,0	24709,5	100,0	29958,5	100,0
податок на доходи фізичних осіб	8042,6	49,7	11085,7	44,9	14628,2	48,8
плата за землю	2644,6	16,3	5123,7	20,7	5023,6	16,8
єдиний податок	1922,5	11,9	3120,1	12,6	4133,9	13,8
податок на прибуток підприємств	1624,9	10,0	2931,8	11,9	3025,6	10,1
акцизний податок	975,6	6,0	1366,4	5,5	1565,6	5,2
податок на нерухоме майно, відмінне від земельної ділянки	182,5	1,1	275,4	1,1	449,3	1,5

### Основні фактори збільшення надходжень до загального фонду:

- податок на доходи фізичних осіб – збільшення єдиної ставки 18% оподаткування доходів фізичних осіб (у 2015 році – 15% та 17% у залежності від розміру доходів фізичних осіб);
- підвищення мінімальної заробітної плати та прожиткового мінімуму;
- поступова легалізація виплати заробітної плати;
- плата за землю – збільшення нормативно-грошової оцінки земель;
- єдиний податок – збільшення кількості платників податку;
- податок на прибуток підприємств – зміна порядку сплати податку.

### Основні надходження до спеціального фонду бюджету м. Києва, млн грн

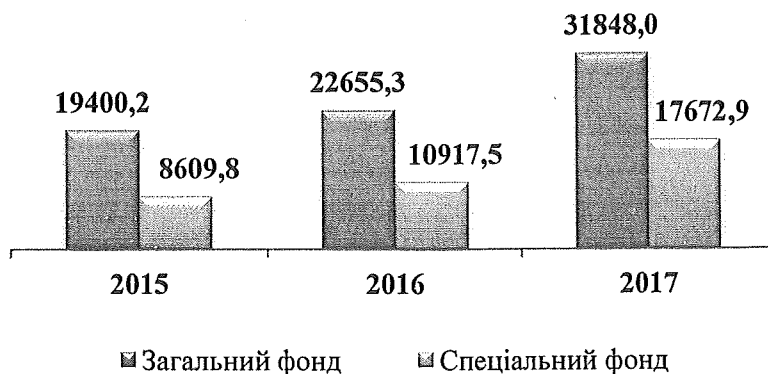
	2015		2016		2017	
	млн грн	%	млн грн	%	млн грн	%
Всього доходів спеціального фонду, у т. ч.:	5995,2	100,0	4558,7	100,0	5045,5	100,0
власні надходження бюджетних установ	5026,9	83,8	2871,6	63,0	2650,9	52,5
надходження від пайової участі у розвитку інфраструктури населеного пункту	333,4	5,6	563,1	12,4	793,4	15,7
надходження від відчуження майна, що знаходиться у комунальній власності	272,1	4,5	92,4	2,0	-2,1	0,0

Зменшення надходжень до спеціального фонду бюджету м. Києва відбулося внаслідок відображення в обліку операцій з активами власних надходжень бюджетних установ, у т. ч. за рахунок проведення закладами охорони здоров'я грошової оцінки будівель та земельних ділянок.

Від'ємне значення суми надходжень доходів від відчуження майна, що перебуває в комунальній власності, до спеціального фонду бюджету м. Києва за 2017 рік (-2,1 млн грн) пов'язане з поверненням коштів відповідно до наказу Господарського суду міста Києва від 10.04.2017 у справі № 910/29514/14 у сумі 112 млн грн.


Більшість видатків бюджету м. Києва традиційно спрямовується на соціально-культурну сферу (освіта, охорона здоров'я, соціальний захист і соціальне забезпечення, культура та мистецтво, фізична культура і спорт), фінансове забезпечення якої суттєво покращилося.

### Видатки бюджету м. Києва, млн грн






### Динаміка видатків загального фонду бюджету м. Києва, млн грн



Протягом 2015–2017 років відбулось збільшення фінансування усіх соціально важливих сфер життєдіяльності міста із загального фонду бюджету міста.

Досягнуто суттєве зменшення видатків бюджету м. Києва на обслуговування внутрішнього боргу внаслідок його скорочення.

### Динаміка видатків спеціального фонду бюджету м. Києва, млн грн



#### Результати роботи за 2017 рік:

– збільшено надходження до загального фонду бюджету м. Києва (без урахування субвенцій з державного бюджету) на 5249 млн грн у порівнянні з 2016 роком;

– видатки на забезпечення усіх сфер життєдіяльності міста станом за 2017 рік профінансовано на 15948 млн грн більше, ніж за 2016 рік;

– суттєво скорочено видатки бюджету м. Києва на обслуговування внутрішнього боргу;

– у рамках реалізації проекту «Громадський бюджет» відібрано 62 проекти, з яких реалізовано 57 повністю та 2 частково на суму майже 42,7 млн грн.

## Промисловість та розвиток підприємництва

Основні кількісні показники, які характеризують сектор у динаміці за три роки (2015–2017 роки)

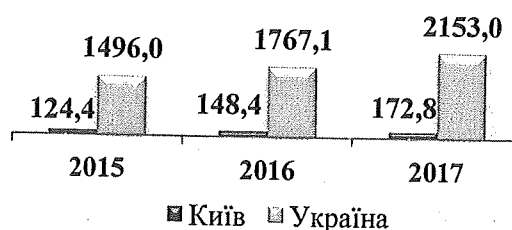
### Розвиток промисловості міста

У м. Києві працює 763 промислових підприємства (з них 34 державної форми власності), які представляють 9 основних видів промислової діяльності. Промислові підприємства надають звіт до Головного управління статистики в м. Києві за формою № 1-П (місячна) «Терміновий звіт про виробництво промислової продукції (товарів, послуг) за видами».

Індекс промислової продукції, %



Обсяг реалізованої промислової продукції, млрд грн



Індекси промислової продукції за основними видами діяльності, у % до відповідного періоду попереднього року

	2015	2016	2017	питома вага у загальному обсязі реалізованої продукції, %
<b>Промисловість</b>	94,6	104,4	95,8	100,0
Переробна промисловість, з неї:	94,9	104,0	95,0	77,8
виробництво харчових продуктів, напоїв та тютюнових виробів	87,2	95,0	97,5	46,6
текстильне виробництво, виробництво одягу, шкіри, виробів зі шкіри та інших матеріалів	107,3	89,6	127,9	1,0
виготовлення виробів з деревини, виробництво паперу та поліграфічна діяльність	86,5	91,2	68,6	3,9
виробництво хімічних речовин і хімічної продукції	69,7	97,6	115,9	0,8
виробництво основних фармацевтичних продуктів і фармацевтичних препаратів	90,8	102,2	100,2	8,5
виробництво гумових і пластмасових виробів, іншої неметалевої мінеральної продукції	108,6	105,8	108,0	7,6
металургійне виробництво, виробництво готових металевих виробів, крім машин і устаткування	107,2	108,2	95,8	2,1
машинобудування, крім ремонту і монтажу машин і устаткування	106,6	101,6	81,4	4,9
Постачання електроенергії, газу, пари та кондиційованого повітря	92,1	107,3	100,5	20,2

У 2017 році відбулось падіння індексу промислової продукції на 4,2%. За індексом промислової продукції у 2017 році м. Київ займав 23 місце серед 25 регіонів України

Негативна динаміка розвитку промисловості зумовлена зменшенням: виробництва харчових продуктів, напоїв та тютюнових виробів на 2,5%, металургійного виробництва – на 4,2%, виробництва у машинобудуванні – на 18,6%, виготовлення виробів з деревини, виробництва паперу та поліграфічної діяльності – на 31,4%.

Спільними причинами скорочення виробництва в різних секторах промисловості було:

– поступове перенесення виробництва в інші регіони через високу вартість землі та вищу вартість робочої сили;

– ставки земельного податку для промисловості в Києві в 3–8 разів вищі ніж в інших регіонах України.

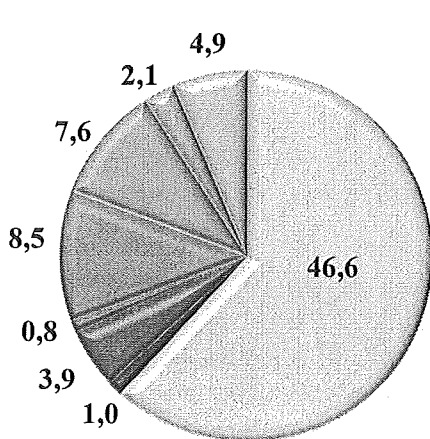
Продовжує негативно впливати на розвиток промислового комплексу зростання вартості сировинних ресурсів, електроенергії та газу, високий рівень зношеності виробничих фондів.

Позитивна динаміка за підсумками 2017 року спостерігалась переважно у текстильному виробництві, виробництві одягу, шкіри, виробів зі шкіри та інших матеріалів – на 27,9%, виробництві хімічних речовин і хімічної продукції – на 15,9%, виробництві гумових і пластмасових виробів, іншої неметалевої мінеральної продукції та будівельних матеріалів – на 8%, виробництві основних фармацевтичних виробів – на 0,2%; постачанні електроенергії, газу, пари та кондиційованого повітря – на 0,5%.

Збільшення обсягів виробництва гумових і пластмасових виробів, іншої неметалевої мінеральної продукції та будівельних матеріалів зумовлене, зокрема, деяким пожвавленням будівельного ринку та підвищенням цін. Підвищення цін на електроенергію та газ зумовило зростання індексу промислової продукції у цьому виді діяльності.

Загальний обсяг реалізованої продукції у 2017 році за основними видами промислової діяльності у фактичних цінах підприємств м. Києва становив 172,8 млрд грн, що на 24,4 млрд грн або на 16,4% більше ніж у 2016 році.

#### Структура обсягу реалізованої продукції за основними видами діяльності переробної промисловості у 2017 році, %



- виробництво харчових продуктів, напоїв та тютюнових виробів
- текстильне виробництво, виробництво одягу, шкіри, виробів зі шкіри та інших матеріалів
- виготовлення виробів з деревини, виробництво паперу та поліграфічна діяльність
- виробництво хімічних речовин і хімічної продукції
- виробництво основних фармацевтичних продуктів і фармацевтичних препаратів
- виробництво гумових і пластмасових виробів, іншої неметалевої мінеральної продукції
- металургійне виробництво, виробництво готових металевих виробів, крім виробництва машин і устаткування
- машинобудування, крім ремонту і монтажу машин і устаткування

У промисловому секторі економіки міста у грудні 2017 року зайнято 115,7 тис. працюючих, відбулося незначне зменшення їх кількості порівняно з груднем 2016 року (на 380 осіб) у зв'язку із зменшенням чисельності працюючих на підприємствах ПАТ «Оболонь», Державний авіабудівний концерн «Антонов», Державна акціонерна холдингова компанія «Артем», ПАТ «Отіс», ДП «Тетра Пак Україна», ПрАТ «Бліц-Інформ» та ін.

Заробітна плата штатних працівників у промисловості м. Києва у грудні 2017 року становила 13911 грн, що на 21,5% більше ніж у грудні 2016 року, проте, була меншою ніж середня зарплата по м. Києву (14035 грн).

	2015	2016	2017
Частка країн ЄС в структурі експорту товарів і послуг м. Києва, %	28,2	28,0	38,7
Динаміка доходів бюджету м. Києва від податків, сплачених промисловими підприємствами м. Києва, %	+ 28,1	+ 88,0	+ 59,4
Динаміка доходів бюджету м. Києва від податку на прибуток підприємств, %	*	*	+ 20,1

\* Показник не обраховувався.

### Інновації

Починаючи з 2015 року періодичність проведення державного статистичного спостереження щодо інноваційної діяльності промислового підприємства змінена з «річної» на «один раз на два роки».

Стан інноваційної діяльності в м. Києві у 2017 році характеризувався наступними показниками:

– питома вага інноваційно активних підприємств у загальній кількості обстежених промислових підприємств по місту становила 20,7% проти 17,3% у 2015 році;

– інноваційну діяльність здійснювало 95 промислових підприємств;

– кількість впроваджених нових технологічних процесів становила 549 од., що у 3,6 раза більше ніж у попередньому звітному періоді (2015 – 152 од.), зокрема кількість маловідходних, ресурсозберігаючих збільшилась у 8 разів (з 24 од. у 2015 році до 191 од. у 2017 році);

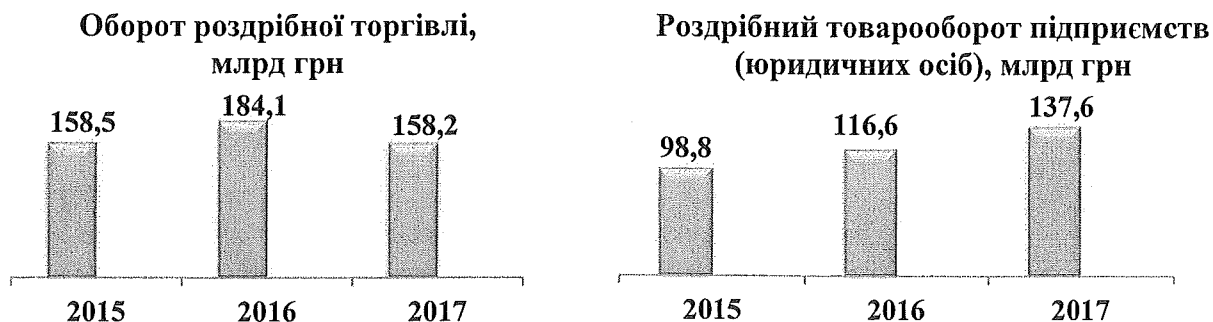
– кількість найменувань впроваджених інноваційних видів продукції становила 44,2% кількості найменувань, впроваджених у 2015 році (2015 – 451 од., 2017 – 199 од.), у тому числі кількість нових видів техніки зменшилась майже удвічі (2015 – 95 од., 2017 – 54 од.);

– загальний обсяг витрат на інноваційну діяльність становив 1861,2 млн грн, з них 1024,4 млн. грн витрачено підприємствами на придбання машин, обладнання та програмного забезпечення. Основним джерелом фінансування інноваційної діяльності є власні кошти підприємств (93,4%).

Основними причинами недостатнього інноваційного розвитку більшості підприємств є неможливість акумулювання власних коштів та отримання довгострокових кредитів від комерційних банків для розвитку інноваційної діяльності, відсутність дієвих інструментів державної підтримки інноваційної діяльності та неналежне фінансування сектора наукових досліджень та розробок. Негативний вплив також мали чинники, які гальмують розвиток промислового комплексу в цілому.

## Розвиток споживчого ринку

Основні кількісні показники, які характеризують сектор у динаміці за три роки (2015–2017 роки)



	2015	2016	2017
Кількість закладів торгівлі, од.	6415	6489	6588
Кількість закладів ресторанного господарства, од.	3219	3254	3300
Кількість посадкових місць у закладах ресторанного господарства, тис. місць	173,6	179,7	179,8
Кількість проведених ярмарків, од.	841	2741	3971
Обсяг реалізованої продукції, тис. т	116,6	150,6	155,6
Кількість ринкових підприємств у місті Києві, од.	96	96	84
Кількість підприємств побуту (за даними РДА), од.	5634	5757	5835
Кількість працюючих у сфері побутового обслуговування міста (за даними РДА), осіб	34222	34485	35090
Кількість обстежених об'єктів побуту, од.	350	365	370

У 2017 році споживчий ринок м. Києва характеризувався наступними показниками:

– оборот роздрібної торгівлі збільшився у порівнянних цінах на 8,9% до відповідного періоду минулого року за рахунок активізації споживчого попиту населення, пов'язаного із зростанням реальної заробітної плати, та становив понад 158,2 млрд грн (19,4% загальнодержавного обсягу);

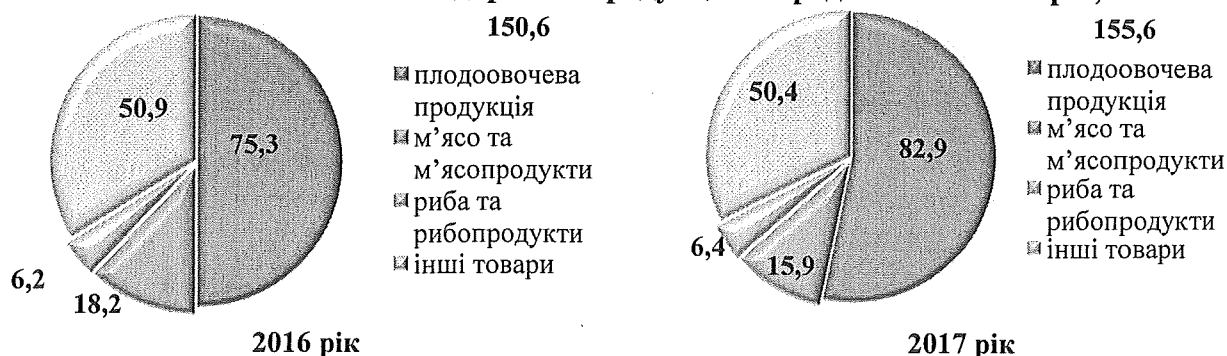
– роздрібний товарооборот підприємств (юридичних осіб), основним видом економічної діяльності яких є роздрібна торгівля, становив 137,6 млрд грн (23,4% загальнодержавного обсягу), індекс фізичного обсягу роздрібною товарообороту підприємств роздрібною торгівлі (у порівнянних цінах) становив 109,7% до відповідного періоду попереднього року.

Станом на 01.01.2018 у столиці функціонувало 84 ринкових підприємства, з яких 63 – продовольчих та змішаних, 21 – непродовольчі, із загальною кількістю понад 37,6 тис. торговельних місць; 6588 продовольчих та непродовольчих закладів торгівлі, 3300 загальнодоступних об'єктів харчування на 179,8 тис. місць.

У 2017 року відкрито 46 закладів торгівлі з продажу продуктів харчування, 51 підприємство торгівлі з продажу непродовольчих товарів, 39 закладів ресторанного господарства, зокрема у нових приміщеннях 19 закладів торгівлі з продажу продуктів харчування, 21 – з продажу непродовольчих товарів та 12 закладів ресторанного господарства.

У 2017 році проведено 3971 сільськогосподарський ярмарок, що в 1,4 раза більше ніж у 2016 році, та реалізовано 155,6 тис. т продукції, що на 3,3% більше порівняно з 2016 роком.

#### Реалізовано сільськогосподарської продукції та продовольчих товарів, тис. т



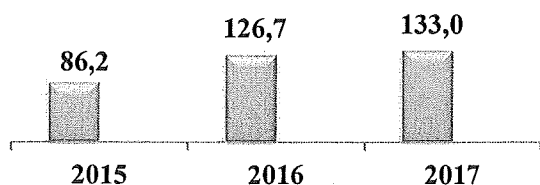
Станом на 01.01.2018 в місті надавали послуги 5835 об'єктів побутового обслуговування. Протягом січня – грудня 2017 року розпочали роботу 108 об'єктів побуту, кількість підприємств побуту збільшується за рахунок розширення видів послуг, а саме: збільшення об'єктів з технічного обслуговування автотранспорту, ремонту засобів мобільного зв'язку, комп'ютерної техніки, послуг з догляду за тілом людини, перукарських послуг, приймальних пунктів хімічистки на АЗС тощо. За цей період проведено моніторинг 370 об'єктів побуту з метою впорядкування бази даних цих об'єктів, надання їм консультативної та інформаційної допомоги.

#### Будівництво

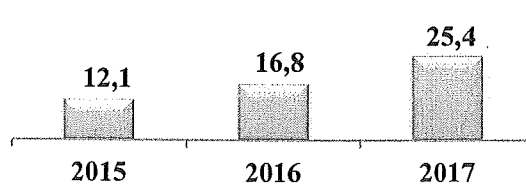
Основні кількісні показники, які характеризують сектор у динаміці за три роки (2015–2017 роки)

Одним із напрямів досягнення стратегічної цілі з підвищення комфорту життя мешканців м. Києва є будівництво об'єктів, що забезпечують належний рівень комфорту.

#### Індекси будівельної продукції, %



#### Обсяг виконаних будівельних робіт, млрд грн



У 2017 році виконано будівельних робіт на суму 25,4 млрд грн. Індекс будівельної продукції порівняно з відповідним періодом 2016 року становив 133%, зокрема: житлових будівель – 118%, нежитлових будівель – 128,3%, інженерних споруд – 161,4%.

За видами будівельної продукції найбільший обсяг будівельних робіт у 2017 році виконано з будівництва будівель – 16,5 млрд грн або 64,9% загального обсягу, з них: з будівництва житлових будівель виконано робіт обсягом 9,7 млрд грн або 59%, нежитлових – 6,8 млрд грн або 41%, з будівництва інженерних споруд виконано робіт на 8,9 млрд грн або 35,1% загального обсягу.

Найбільший обсяг будівельних робіт виконано підприємствами Голосіївського (5187,9 млн грн у 2017 році проти 2250,4 млн грн у 2016 році), Печерського

(4414,9 млн грн проти 2040,2 млн грн відповідно), Дарницького (3469,8 млн грн проти 2596,4 млн грн відповідно) та Шевченківського (3087,5 млн грн проти 2217,3 млн грн відповідно) районів.

#### Прийняття в експлуатацію житла та інших об'єктів соціальної сфери\*

	2015	2016	2017
Житлові будівлі, тис. кв. м	1365,8	1334	1733,5
Заклади загальної і середньої освіти, учнівських місць	550	400	1740
Дошкільні та позашкільні навчальні заклади, місць	570	610	452
Лікарні, ліжок	71	24	–
Амбулаторно-поліклінічні заклади, відвідувань за зміну	–	86	399

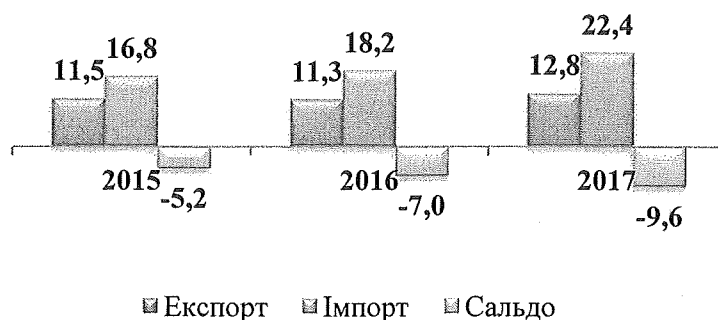
\* За даними Головного управління статистики у м. Києві.

#### Зовнішньоекономічна діяльність

Основні кількісні показники, які характеризують сектор у динаміці за три роки (2015–2017 роки)

Одним із пріоритетних напрямів розвитку міста є зовнішньоекономічна діяльність. Підприємства столиці України співпрацювали із партнерами 204 країн світу.

#### Динаміка зовнішньоторговельного обороту м. Києва, млрд дол. США



У 2017 році експорт м. Києва становив 22,5% загальноукраїнського обсягу експорту товарів (у 2015 та 2016 роках – 22,9% та 23,6% відповідно), імпорт – 40% загальноукраїнського обсягу імпорту товарів (у 2015 та 2016 роках – 38,6% та 41,1% відповідно).

Позитивною тенденцією стало поступове збільшення товарообігу з країнами Європейського Союзу.

У 2016 році до країн ЄС було експортовано 28% усіх товарів (у 2015 році – 28,2%), імпортовано з країн ЄС – 39,8% загального обсягу (у 2015 році – 38,8%).

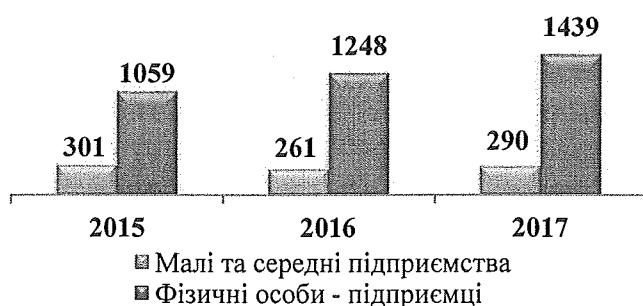
Експорт товарів до країн ЄС за 2017 рік становив 36,4% загального обсягу експорту та збільшився порівняно з 2016 роком на 47,5%. Імпорт товарів із країн ЄС за 2017 рік становив 38,3% загального обсягу імпорту та збільшився проти 2016 року на 18,3%.

У 2017 році експорт послуг м. Києва становив 28,5% загальноукраїнського обсягу експорту послуг, імпорт – 45,9% загальноукраїнського обсягу імпорту послуг. Експорт послуг до країн ЄС за 2017 рік становив 45,9% загального експорту послуг (у 2016 році – 43,8%, у 2015 році – 41,3%), імпорт послуг від країн ЄС становив 53,7% загального імпорту послуг (у 2016 році – 51,5%, у 2015 році – 52,1%).

## Розвиток малого та середнього підприємництва

Основні кількісні показники, які характеризують сектор у динаміці за три роки (2015–2017 роки)

Кількість суб'єктів малого та середнього підприємництва на 10 тис. осіб наявного населення, од.



У 2017 році кількість суб'єктів малого та середнього підприємництва на 10 тис. осіб наявного населення м. Києва становила 1729 од., що на 14,6% більше порівняно з попереднім роком.

У 2017 році обсяги реалізованої продукції (товарів, послуг) малими та середніми підприємствами м. Києва становили майже 1844,9 млрд грн.

Частка обсягу реалізованої продукції (товарів, послуг) у загальному обсязі реалізованої продукції (товарів, послуг) в цілому по м. Києву в 2017 році на малих підприємствах становила 15,6%. Частка зайнятих працівників на малих підприємствах становила 23,5%.

У структурі малого та середнього підприємництва у 2017 році найбільшу частку займали фізичні особи-підприємці – 83,2%, мікропідприємства – 13,9%, малі підприємства – 2,2% та середні підприємства – 0,7%.

Суб'єкти підприємництва м. Києва




Загальна кількість суб'єктів підприємництва у м. Києві, зареєстрованих як платники податків, у 2016 році становила понад 599,2 тис. од., що на 13% більше порівняно з 2015 роком.

У 2017 році загальна кількість суб'єктів підприємництва у м. Києві, зареєстрованих як платники податків, становила 667,6 тис. од., що на 11,4% більше порівняно з 2016 роком.

Надходження до бюджету податків і зборів від суб'єктів підприємництва за результатами 2016 року порівняно з 2015 роком збільшились: до Зведеного бюджету України в 1,5 раза, до бюджету м. Києва – в 1,7 раза. У 2017 році порівняно з 2016 роком доходи до Зведеного бюджету України збільшились в 1,2 раза, до бюджету м. Києва – в 1,3 раза.

Надходження до Зведеного бюджету України та бюджету м. Києва від суб'єктів підприємництва, млрд грн





Динаміка обсягів надходжень єдиного податку від юридичних осіб та фізичних осіб – підприємців до бюджету м. Києва у 2017 році порівняно з попереднім роком становила 129,6%.

#### *Результати роботи за поточний рік*

У 2017 році зусилля міської влади у сфері промисловості були спрямовані на підвищення конкурентоспроможності економіки м. Києва, популяризацію продукції київських виробників, розвиток інноваційних промислових точок зростання:

– проведено виставку-презентацію промислової продукції «Зроблено в Києві» за участю 149 промислових підприємств-виробників із 10 районів Києва та 41 наукової установи НАН України. Окремими експозиціями були представлені науковий парк «Київський університет імені Тараса Шевченка», освітній інвестиційно-технологічний кластер легкої промисловості, КП «Київське інвестиційне агентство», Київська торгово-промислова палата. На 197 виставкових стендах було представлено продукцію 214 учасників заходу;

– в інформаційну систему «Промисловість і наука», розроблену КНДУ «Науково-дослідний інститут соціально-економічного розвитку міста» з метою автоматизації процесів створення, зберігання та актуалізації інформації щодо діяльності промислових підприємств та наукових установ м. Києва, забезпечено внесення даних про 4150 видів промислової продукції, яку виробляють підприємства міста, та 12648 позицій на закупівлю у 2017 році промислової продукції 259 комунальними підприємствами, установами та організаціями з кола розпорядників коштів бюджету міста Києва;

– підготовлено та проведено конкурс «Кращий експортер року», за результатами зовнішньоекономічної діяльності у 2016 році нагороджено дипломом та знаком «Кращий експортер року» 16 підприємств-переможців;

– продовжено організаційну роботу щодо створення промислового вузла «Київська бізнес-гавань»: актуалізовано склад робочої групи з питань реалізації проекту створення промислового вузла «Київська бізнес-гавань». КП «Київське інвестиційне агентство», яке визначено замовником підготовчих робіт та розроблення концепції містобудівного, організаційно-правового та комерційного забезпечення реалізації вищезазначеного інвестиційного проекту, отримало дозволи на розроблення проектів землеустрою щодо відведення 4 земельних ділянок в постійне користування для будівництва, експлуатації та обслуговування промислового вузла. КП «Київське інвестиційне агентство» проводилась підготовка матеріалів для проведення тендеру на розроблення документації з землеустрою зазначених земельних ділянок. Переможцем торгів визнано комунальну організацію виконавчого органу Київської міської ради (Київської міської державної адміністрації) «Інститут Генерального плану м. Києва», підписано договір про надання послуг на розробку проекту детального плану територій;

– забезпечено виконання заходів з реалізації Концепції з просування інвестиційного та зовнішньоекономічного іміджу м. Києва на міжнародній арені на 2016–2017 роки;

– організовано та проведено конкурс «Столичний стандарт якості», на якому нагороджено 10 підприємств – переможців з врученням дипломів «Столичний стандарт якості», сертифікатів відповідності за системою CERTEX та правом маркування своєї продукції знаком «Столичний стандарт якості»;

– сформовано електронну версію каталогу продукції підприємств-експортерів міста Києва.

З метою створення сприятливих умов для розвитку бізнесу протягом 2017 року:

– підготовлено та оприлюднено 35 звітів про проведення відстежень результативності регуляторних актів та 45 проектів регуляторних актів. Проведено експертизу 15 проектів рішень Київської міської ради та 66 проектів нормативно-правових актів виконавчого органу Київської міської ради (Київської міської державної адміністрації);

– проведено засідання Координаційної ради з питань розвитку підприємництва щодо: проведення заходів державного нагляду (контролю) у сферах безпечності та якості харчових продуктів; запровадження прозорого механізму обговорення проектів регуляторних актів, у т. ч. шляхом залучення суб'єктів господарювання м. Києва та їх об'єднань до оцінки витрат та економічних вигід «cost-benefit analysis» та М-Тесту відповідно до вимог Закону України «Про засади державної регуляторної політики у сфері господарської діяльності»;

– на виконання Меморандуму про співпрацю між виконавчим органом Київської міської ради (Київською міською державною адміністрацією) та Радою бізнес-омбудсмена створена експертна група, якою розглянуто 6 скарг підприємців;

– проведено 3 робочі зустрічі з представниками Програми Агентства США з міжнародного розвитку (USAID) «Лідерство в економічному врядуванні», Німецько-Українського Фонду та банківських структур, на яких обговорено шляхи та механізми відновлення програми фінансово-кредитної підтримки суб'єктів господарювання в м. Києві;

– у співпраці з Німецько-Українським фондом проведено Перший Фінансовий Ярмарок;

– прийнято рішення Київської міської ради від 21.09.2017 № 46/3053 «Про затвердження Положення про фінансово-кредитну підтримку суб'єктів малого та середнього підприємництва у місті Києві» та проведено презентацію Програми фінансово-кредитної підтримки суб'єктам малого та середнього підприємництва;

– Центром по наданню послуг суб'єктам підприємництва з районними структурними підрозділами укладено 87 договорів з суб'єктами підприємництва на надання офісних, інформаційно-консультативних та інших послуг та надано понад 14,5 тис. консультацій.

Заходи міської влади щодо подальшого розвитку сфери споживчого ринку у поточному році мали, насамперед, соціальне спрямування:

– працювали 164 об'єкти роздрібної торгівлі з продажу хліба та хлібобулочних виробів, що користуються найвищим споживчим попитом у м. Києві, в яких відповідно до інвестиційних договорів забезпечено продаж хліба та хлібобулочних виробів за визначеними цінами;

– облаштовано понад 1 тис. «соціальних» торговельних місць на підприємствах ринкової мережі.

Протягом 2017 року проведено: торги (тричі) на право розміщення засобів пересувної дрібно-роздрібної торговельної мережі, за результатами яких із суб'єктами господарювання укладено 71 договір; торги (тричі) на право розміщення об'єктів сезонної дрібно-роздрібної торговельної мережі, за результатами яких укладено 261 договір; опрацьовано 1191 заяву щодо розміщення майданчиків для харчування біля стаціонарних закладів ресторанного господарства на території м. Києва, з яких за 1026 заявами надано позитивне рішення.

Забезпечено проведення 4 тематичних ярмарків та організацію торговельного обслуговування під час 7 загальноміських заходів, сприяння у проведенні

8 фестивалів. Розроблено та затверджено План заходів з проведення районних та міського конкурсу-огляду суб'єктів господарювання сфери побутового обслуговування на присвоєння звання зразкового об'єкта за результатами роботи у 2017 році; проведено районні конкурси-огляди, 17 об'єктів побутового обслуговування рекомендовано до участі у міському конкурсі-огляді.

### Інвестиції

*Основні кількісні показники, які характеризують сектор у динаміці за три роки (2015–2017 роки)*


Забезпечення сталого соціально-економічного розвитку м. Києва шляхом активізації інвестиційної діяльності за пріоритетними напрямками інвестування, збільшення обсягів залучення іноземного та вітчизняного капіталу в економіку столиці є першочерговим завданням міської влади.

В економіці міста зосереджена найбільша частка інвестиційних ресурсів держави: 59% загальнодержавного обсягу прямих іноземних інвестицій, 30,3% загальнодержавного обсягу капітальних інвестицій.

Починаючи з 2016 року відмічається зростання обсягів залучених іноземних інвестицій: темп росту прямих іноземних інвестицій (акціонерного капіталу) станом на 01.01.2017 становив 116,2% до обсягів іноземних капіталовкладень станом на 01.01.2016 (темп зниження станом на 01.01.2016 до показника на 01.01.2015 становив 96%).

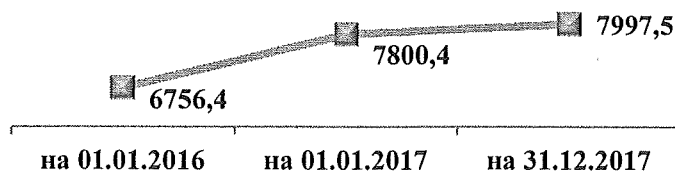
Загальний обсяг прямих іноземних інвестицій (акціонерного капіталу), унесених у економіку м. Києва нарастаючим підсумком з початку інвестування, станом на 31.12.2017 становив 23,1 млрд дол. США.

### Прямі іноземні інвестиції нарастаючим підсумком в м. Києві та Україні, млн дол. США



Темп зростання обсягу прямих іноземних інвестицій (акціонерного капіталу) до відповідного показника на початок 2017 року становив 103%.

### Прямі іноземні інвестиції (акціонерний капітал) у розрахунку на одну особу населення, дол. США

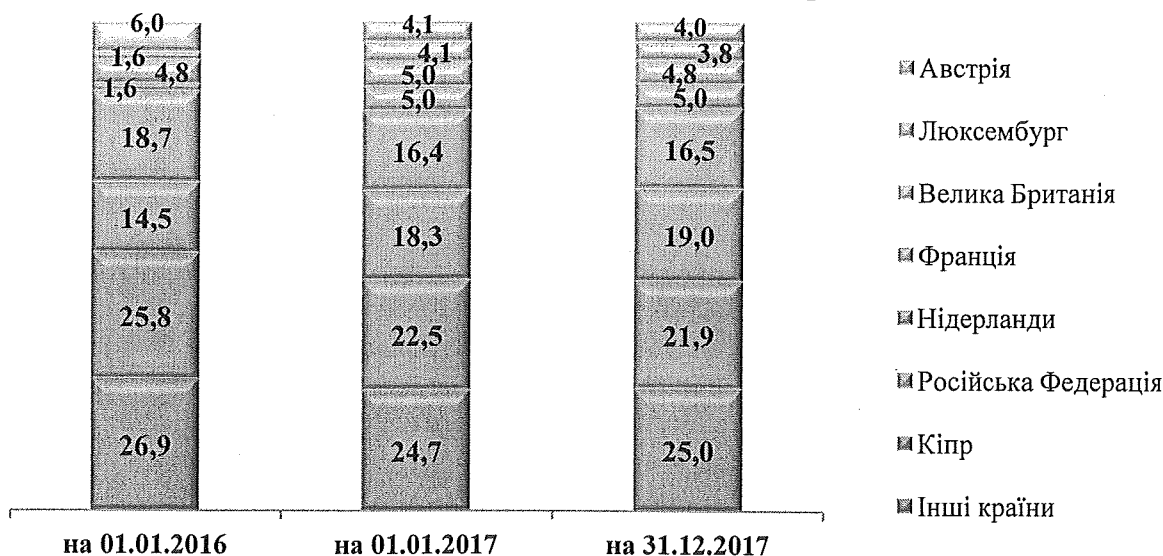


Відповідно зростають обсяги прямих іноземних інвестицій у розрахунку на одну особу населення. Порівнюючи показник станом на 01.01.2017 та станом на 01.01.2016 спостерігається збільшення на 1044,0 дол. США або на 15,5%.

Станом на 31.12.2017 обсяг прямих іноземних інвестицій (акціонерного капіталу) в розрахунку на одну особу населення нарастаючим підсумком з початку інвестування становив 7997,5 дол. США, що на 197,17 дол. США або на 2,5% більше обсягу прямих іноземних інвестицій у розрахунку на одну особу станом на 01.01.2017.

Найбільші обсяги інвестицій (майже 75% загального обсягу іноземних капіталовкладень) в економіку Києва надходили з Кіпру, Російської Федерації, Нідерландів, Франції, Великої Британії, Австрії та Люксембургу.

**Структура прямих іноземних інвестицій (акціонерного капіталу) в економіці м. Києва за окремими країнами, %**



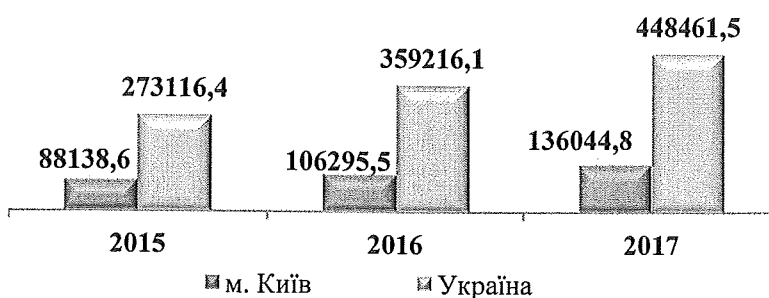
Найпривабливіша сфера для іноземних інвесторів – фінансова та страхова діяльність (41,1% усіх прямих інвестицій, що надійшли в економіку міста станом на 31.12.2017). Також іноземні партнери охоче вкладали кошти у підприємства оптової та роздрібної торгівлі; ремонт автотранспортних засобів і мотоциклів, підприємства, які здійснюють операції з нерухомим майном; інформацію та телекомунікації, професійну, наукову та технічну діяльність, промисловість.

У 2017 році освоєно 136044,8 млн грн капітальних інвестицій, що на 21,4% більше обсягу капітальних інвестицій 2016 року.

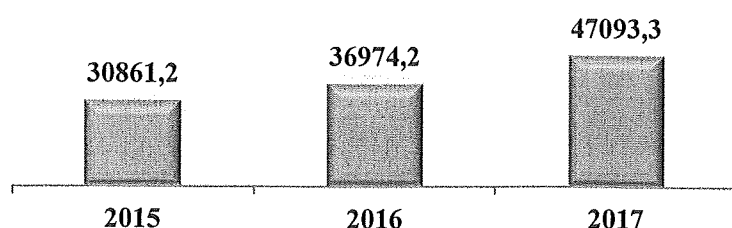
Індекс капітальних інвестицій у січні – грудні 2017 року до відповідного періоду

2016 року становив 121,4%, що у порівнянні з показником січня – грудня 2016 року до показника січня – грудня 2015 року, а саме: 107,5%, відображає позитивну динаміку (на 13,9 в. п.) освоєння капітальних інвестицій.

**Капітальні інвестиції в економіку м. Києва та України, млн грн**



**Капітальні інвестиції у розрахунку на одну особу, грн**



Обсяг капітальних інвестицій у розрахунку на одну особу населення м. Києва за 2017 рік становив 47093,3 грн, що на 10119,1 грн або на 27,4% більше показника 2016 року.

Збільшення обсягів капітальних інвестицій у 2017 році порівняно з 2016 роком забезпечено підприємствами майже всіх видів економічної діяльності (зокрема, промисловими підприємствами – на 6,1 млрд грн, підприємствами транспорту, складського господарства, поштової та кур'єрської діяльності – на 7,6 млрд грн).

#### Структура капітальних інвестицій за видами економічної діяльності, %



Головним джерелом фінансування капітальних інвестицій протягом 2015–2017 років були власні кошти підприємств та організацій, за рахунок яких освоєно від 69,4% у 2015 році до 75,1% загального обсягу у 2017 році.

Основну частку капітальних інвестицій освоєно у матеріальні активи: 2015 рік – 82,9% загального обсягу, 2016 рік – 93,1%, 2017 рік – 91,7%.

З метою просування інвестиційного та економічного потенціалу Києва щороку здійснюється більше 30 міжнародних візитів та майже 200 ділових зустрічей.

Щороку, протягом 2015–2017 років, місто було представлене більше ніж на п'яти авторитетних міжнародних інвестиційних заходах.

У 2016 році проведено Інвестиційний форум м. Києва, участь у якому взяли понад 500 учасників із 57 країн світу.

Розроблено Концепцію з просування інвестиційного та зовнішньоекономічного іміджу м. Києва на міжнародній арені на 2016–2017 роки.

#### Результати роботи за поточний рік

За напрямом залучення інвестицій, зокрема іноземних, а також просування інвестиційного та економічного потенціалу м. Києва у 2017 році здійснено наступні заходи:

– проведено 9 засідань постійно діючої конкурсної комісії по залученню інвесторів до фінансування будівництва, реконструкції, реставрації об'єктів житлового та нежитлового призначення, незавершеного будівництва, інженерно-транспортної інфраструктури м. Києва, за результатами яких:

- 15 пропозицій включено до переліку об'єктів, які потребують залучення інвестицій;

- укладено інвестиційні договори про реалізацію 4 проектів (на загальну суму інвестицій понад 506 млн грн з урахуванням ПДВ та з передбаченими виплатами в бюджет – майже 13,5 млн грн) щодо будівництва житла (з виділенням частки квартир для потерпілих від діяльності групи інвестиційно-будівельних

компаній «Еліта-Центр»), в спортивній та транспортній інфраструктурі; ведуться роботи з їх впровадження;

– підготовлено та передано до Київської міської ради проект нового Положення про проведення інвестиційних конкурсів (документ погоджений з Антикорупційною радою при Київському міському голові, утвореною розпорядженням Київського міського голови від 27.02.2015 № 96), що передбачає оптимізацію механізму залучення інвестицій, зокрема:

- зменшення строків інвестиційного процесу;
- чітке регламентування інвестиційного процесу;
- виключення можливості відмови учаснику інвестиційного конкурсу з найбільш вигідною конкурсною пропозицією через формальність (недостатність чи неналежне оформлення тих чи інших документів);

- зменшення витрат бюджетних коштів на підготовку інвестиційних проектів та збільшення надходжень до міського бюджету;

- підвищення ділової активності у сфері інвестування;

– забезпечено участь м. Києва у міжнародних інвестиційних заходах:

- Міжнародній виставці нерухомості МІПІМ – 2017 (м. Канни, Франція), де на стенді м. Києва презентовано перспективні для інвестування проекти, в т.ч. будівництво сміттєпереробного заводу, проекти в сфері транспорту та паркування, модернізації вуличного освітлення, створення індустріального парку «Київська бізнес-гавань» тощо;

- Investment Management Exhibition (IME) (м. Франкфурт, Федеративна Республіка Німеччина);

- IV українсько-корейському економічному форумі (м. Сеул, Республіка Корея) тощо;

– організовано та проведено Інвестиційний форум міста Києва (26.09.2017, м. Київ, КВЦ «Парковий»), який відвідало понад 660 гостей, з яких 251 – інвестори, підприємці та / чи представники міжнародних фінансових організацій; 69 – представники ЗМІ; 48 – спікери. Представлено проекти за напрямками розвитку дніпровських островів як рекреаційної та спортивної зони, реконструкції історичної частини Подолу, а також інвестиційний потенціал міста для бізнес-туризму, кіноіндустрії;

– забезпечено виконання Плану заходів з реалізації просування інвестиційного та зовнішньоекономічного іміджу м. Києва на міжнародній арені;

– виготовлено буклет «Invest in Kyiv» щодо інвестиційного та зовнішньоекономічного потенціалу м. Києва;

– забезпечено розміщення інформації на веб-сайті «Invest in Kyiv» з комерційними пропозиціями підприємств та пропозиціями щодо участі у міжнародних виставкових заходах;

– проведено презентацію інвестиційних пропозицій м. Києва міжнародним донорам та організаціям, які працюють в Україні;

– виготовлено промоційний відеоролик щодо інвестиційного потенціалу Києва.

## Ринок праці

Основні кількісні показники, які характеризують сектор у динаміці за три роки (2015–2017 роки)

Процеси, які відбуваються в політичній та соціально-економічній сферах в країні, впливають на стан столичного ринку праці.

	2015	2016	2017
Економічно активне населення у віці 15–70 років, тис. осіб	1460,4	1461,6	1457,9
Зайняте населення у віці 15–70 років, тис. осіб	1357,8	1364,3	1356,8
Рівень зайнятості, у відсотках до населення у віці 15–70 років	62,0	62,3	61,8
Безробітне населення у віці 15–70 років (за методологією МОП), тис. осіб	102,6	97,3	101,1
Рівень безробіття (за методологією МОП), у відсотках до економічно активного населення у віці 15–70 років	7,0	6,7	6,9

На зменшення рівня зайнятості населення та зростання безробіття в м. Києві вплинули фактори:

– основні:


- ситуація в сфері зайнятості безпосередньо залежить від стану економіки, яка у 2017 році стабілізувалась, однак темпи зростання залишаються невисокими. Залишаються невирішеними проблеми: зростання прибутків населення відстає від темпів інфляції і девальвації, інвестиційна привабливість країни залишається невисокою, наявні проблеми, пов'язані з конфліктом на сході країни, який досі триває;

– другорядні:

- вплив внутрішніх трудових мігрантів до столиці;
- скорочення середньооблікової кількості штатних працівників (збільшення кількості суб'єктів господарювання, щодо яких реалізуються процедури відновлення платоспроможності боржника або визнання його банкрутом; зростання кількості економічно неактивних підприємств; скорочення робочих місць; зростання економічно неактивного населення працездатного віку; міграція частини працездатного населення до інших міст та за межі країни);

- невідповідність професійно-кваліфікаційного складу безробітних, які перебувають на обліку, заявленим роботодавцями вакансіям (вільним робочим місцям, у т. ч. за рівнем заробітної плати).

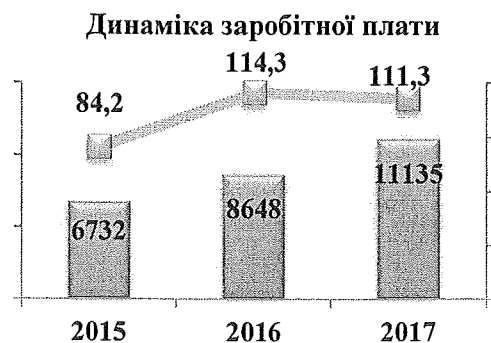
Динаміка створення нових робочих місць по м. Києву, од. \*



У м. Києві реалізуються заходи Програми зайнятості населення м. Києва на період до 2017 року. Загальна ситуація на ринку праці столиці залишається однією з найкращих серед регіонів України.

\* За даними Міністерства соціальної політики України

Середньомісячна номінальна заробітна плата одного штатного працівника по м. Києву постійно зростає та є найвищою серед регіонів України. Відповідно до статистичних даних у січні – грудні 2017 року вона становила 11335 грн, що у 3,5 раза вище рівня мінімальної заробітної плати (3200 грн). Порівняно з січнем–груднем 2016 року розмір заробітної плати збільшився на 28,8%.



■ Середньомісячна номінальна заробітна плата, грн

◄ Індекс реальної заробітної плати, %

Заборгованість із виплати заробітної плати станом на 01.01.2018 збільшилася на 28,1% порівняно з початком 2017 року і становила 98 млн грн та мала місце на 66 столичних підприємствах, зокрема: державний сектор (35 підприємств) – 53,9 млн грн; комунальний сектор (1 підприємство) – 0,03 млн грн; недержавний сектор (30 підприємств) – 44,1 млн грн.

На економічно активних підприємствах заборгованість із виплати заробітної плати становила 67,7 млн грн, що на 13,9% більше в порівнянні з початком 2017 року.

Серед державних найбільшими боржниками залишаються підприємства, зокрема: ДП «НДІ «Квант» (4,5 млн грн); ДП «КНДІ гідроприладів» (8,3 млн грн); ДПКДЗ «Буревісник» (3,6 млн грн), ДП «Київдіпротранс» (5,9 млн грн); ДП «ПІ Укрметротунельпроект» (4,6 млн грн).

Серед підприємств-боржників із заробітної плати недержавного сектора найбільший обсяг заборгованості зафіксовано на ТОВ «ГРУП ДФ Інтернешнл Юкрейн» (15,4 млн грн); ПАТ «Банк Петрокоммерц-Україна» (6,1 млн грн); ПАТ «Комерційний банк «Союз» (3 млн грн); ПАТ «Краплинка» (3,4 млн грн); ТОВ Авіакомпанія «Марс» (3,4 млн грн).

Основна причина наявності боргу на державних підприємствах міста – це брак обігових коштів через:

- несвоєчасні розрахунки замовників за виконані роботи;
- втрату ринків збуту.

#### *Результати роботи за поточний рік*

У січні – грудні 2017 року послуги столичної служби зайнятості отримали 39,6 тис. осіб, з них 31 тис. мали статус безробітного.

Кількість роботодавців, які співпрацювали з районними центрами зайнятості, зросла на 3,1 тис. од. та становила 12,4 тис. од. Кількість вакансій у базі даних столичної служби зайнятості збільшилась на 23,3% – до 63,9 тис. од.

За направленням столичної служби зайнятості працевлаштувалися 14,7 тис осіб з числа безробітних громадян та інших категорій осіб, які шукали роботу (на 4,9% більше ніж протягом відповідного періоду 2016 року). Зокрема, працевлаштовано 172 безробітних на нові робочі місця з наданням компенсації єдиного соціального внеску роботодавцям. Отримали одноразову виплату допомоги по безробіттю для організації підприємницької діяльності 136 осіб.

У 2017 році проходили професійне навчання за сприянням служби зайнятості м. Києва майже 3 тис. осіб; брали участь у громадських та інших роботах тимчасового характеру 4 тис. осіб; профорієнтаційні послуги отримали 92,6 тис. осіб, з них 40,7 тис. учнів закладів загальної середньої освіти міста.



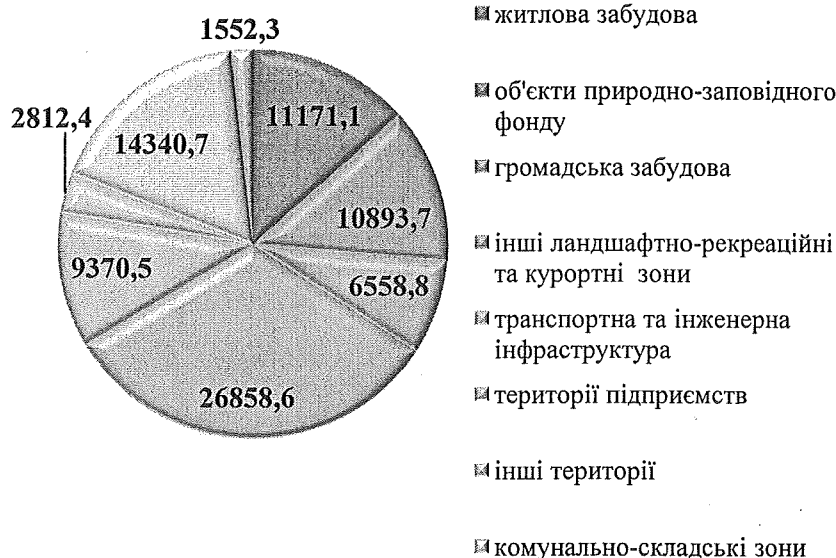
Станом на 01.01.2018 кількість вакансій, заявлених роботодавцями до районних центрів зайнятості м. Києва, у порівнянні з відповідним періодом минулого року зросла на 21,4% та становила 6,6 тис. од., навантаження на 1 вільне робоче місце (вакантну посаду) – 1 особа.

Разом з тим, ситуація залишається складною, зокрема, у професійно-кваліфікаційному розрізі. Відчувається нестача вакансій для службовців (в середньому на 1 вакансію претендують 2 службовці, зокрема, у тих, хто займав керівні посади – 7 осіб).

### Розбудова міста і земельні відносини

*Основні кількісні показники, які характеризують сектор у динаміці за три роки (2015–2017 роки)*

#### Структура території м. Києва у розрізі функціональних зон (за проектними даними Генерального плану м. Києва), га



Площа міста в адміністративних межах становить 83,6 тис. га. Київ – місто, де поєднані унікальні природні ландшафти та видатні об'єкти культурно-історичної спадщини світового значення. Ця унікальна особливість є головним ресурсом стратегічного розвитку міста як комфортного середовища, що поєднує соціально-економічну, інвестиційну та туристичну привабливість.

На оптимізацію процесів та розвиток місцевого самоврядування у сфері земельних відносин спрямована цільова Програма використання та охорони земель міста Києва на 2016–2020 роки.

Земельно-кадастрова інвентаризація земель, що продовжувалася у м. Києві в рамках виконання цільової програми, сприяє прозорості у сфері земельних відносин і будівництві та є джерелом, що створює матеріальну та фінансову основу місцевого самоврядування.



На кінець 2017 року проінвентаризовано та внесено дані земельно-кадастрової інвентаризації до міського земельного кадастру 73 тис. га загальних площ земель міста Києва.

В рамках публічної доступності інформації на Єдиному державному веб-порталі відкритих даних розміщено переліки договорів оренди земельних ділянок (<http://data.gov.ua/users/2655>).

Створювалися умови для формування відкритого ринку землі: загалом у 2015–2017 роках організовано та проведено 4 земельних торги (зокрема, 3 – у 2017 році) з продажу земельних ділянок комунальної власності територіальної громади м. Києва чи права оренди на них. Зокрема, у 2017 році на торгах продано право оренди двох земельних ділянок та здійснено 1 продаж земельної ділянки. Ціна продажу земельної ділянки зросла майже вдвічі порівняно із стартовою ціною.

Плата за землю в м. Києві, млн грн



Ефективне та прозоре використання земель м. Києва стає надійним джерелом надходжень у бюджет м. Києва. Так, за 2017 рік плата за землю (із орендою) перевищила на 2379 млн грн надходження за 2015 рік.

Загалом плата за землю у 2017 році порівняно з 2016 роком зменшилася на 100,1 млн грн. Уповільнення приросту обумовлено застосуванням з 01.01.2018 таких законодавчих норм:

– дії наказу Міністерства аграрної політики та продовольства України від 25.11.2016 № 489 «Про затвердження

Порядку нормативної грошової оцінки земель населених пунктів», яким зменшено значення коефіцієнту на функціональне використання землі щодо земельних ділянок, внесених до відомостей Державного земельного кадастру;

– затвердження мінімальних значень локальних коефіцієнтів на місцезнаходження земельної ділянки, що застосовуються при розрахунку нормативно-грошової оцінки конкретної ділянки рішенням Київської міської ради від 10.03.2016 № 217/217 «Про внесення змін до рішення Київської міської ради від 03 липня 2014 року № 23/23 «Про затвердження технічної документації з нормативної грошової оцінки земель міста Києва»;

– дії статті 288 Податкового кодексу України в частині зміни визначення мінімального розміру орендної плати за землю;

– розширення кола юридичних осіб, що звільняються від сплати земельного податку відповідно до статті 288 Податкового кодексу України;

– зменшення відсоткових ставок при обчисленні плати за землю під нежитловими приміщеннями для житлово-будівельних кооперативів, асоціацій об'єднань співвласників багатоквартирних будинків, об'єднань співвласників багатоквартирних будинків, неприбутковим організаціям фізкультурно-спортивної спрямованості рішенням Київської міської ради від 23.06.2011 № 242/5629 «Про встановлення місцевих податків і зборів у м. Києві».

Фактором сталого надходження коштів від плати за землю є проведення роз'яснювальної роботи із суб'єктами господарювання про необхідність оформлення правового користування земельними ділянками, перш за все тими, на яких розташовані об'єкти нерухомості. Так, за 2017 рік надійшло коштів від продажу земельних ділянок, на яких розташовані об'єкти нерухомості права власності, майже

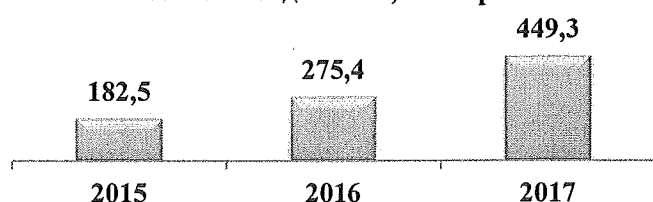
у 4,7 раза більше ніж за аналогічний період 2016 року. Всього у 2017 році подано 43 клопотання про продаж земельної ділянки під нерухомим майном.

Отриманню в об'єктивному розмірі плати за землю посприяли зміни в нормативно-правовій базі:

– в рамках децентралізації податок на землю віднесено до місцевих податків з правом міської влади самостійно встановлювати ставки плати за землю та пільги;

– дія нових показників нормативної земельної оцінки, що сприяло збільшенню надходжень від об'єктивної плати в м. Києві в середньому на 42%.

**Дохід бюджету м. Києва від сплати податку на нерухоме майно, відмінне від земельної ділянки, млн грн**



Територіальний розвиток міста є прозорим за умови існування регулятивних норм: затвердженої межі м. Києва, Генерального плану м. Києва, містобудівного зонування.

На сьогодні проект щодо встановлення меж м. Києва не погоджений окремими сільськими, селищними радами Київської області, території яких прилягають до меж м. Києва.


Згідно з рішенням Київської міської ради від 06.07.2017 № 772/2934 «Про розроблення проекту землеустрою щодо встановлення та зміни меж міста Києва», у зв'язку із зміною законодавства, надано дозвіл на розробку проекту землеустрою щодо встановлення та зміни меж міста, проект на доопрацюванні у розробника.

На громадські слухання проект Генерального плану міста Києва винесено в 2012 році, документація розглянута та схвалена на засіданні архітектурно-містобудівної ради при Департаменті містобудування та архітектури. Депутатські слухання проекту Генерального плану міста Києва проведені у 2015 році.

Проект Генерального плану міста Києва розглянуто архітектурно-містобудівною радою Міністерства регіонального розвитку, будівництва та житлово-комунального господарства України.


Основні положення розглянуті експертами Світового банку, отримано позитивний висновок Національної спілки архітекторів України, Української секції міжнародної спілки архітекторів.

**Продаж земельних ділянок**



Крім того, нерухоме майно, відмінне від земельної ділянки, також є джерелом надходжень у місцевий бюджет в рамках сплати податку юридичними та фізичними особами – власниками житлових та нежитлових об'єктів нерухомості.

**Об'єкти нерухомості, задекларовані до оподаткування, тис. шт.**



Протягом 2015 року проведено процедуру громадських слухань, презентацію матеріалів зонінгу на громадських публічних заходах. Наразі проводиться робота з урахування більше 1000 отриманих пропозицій.

План зонування території центральної планувальної зони охоплює площу 4,8 тис. га. У 2017 році проведена робота з доопрацювання проекту Плану зонування центральної частини планувальної зони міста Києва, який виконується відповідно до рішення Київради від 20.09.2012 № 69/8353 «Про розробку плану зонування територій міста Києва», з урахуванням пропозицій, отриманих під час громадським слухань, презентацій матеріалів зонінгу на громадських публічних заходах. План зонування інших частин м. Києва охоплює планувальні зони загальною площею території 78,8 тис. га.

Наразі розробка зонінгу м. Києва тимчасово призупинена до погодження в установленому порядку історико-архітектурного опорного плану м. Києва та затвердження Генерального плану м. Києва.

Відсутність основних містобудівних документів стає на заваді розвитку будівельного сектора міста та дає можливість незаконного будівництва, самовільного зайняття земельних ділянок.

Також слід зазначити, що на 41 сесії Комітету Всесвітньої Спадщини ЮНЕСКО, яка проходила у місті Кракові (Польща) у липні 2017 року, особливо наголошено на загрозі цінності об'єкта Всесвітньої Спадщини – «Київ: Собор Святої Софії з прилеглими монастирськими спорудами, Києво-Печерська Лавра», яку несе неналежна забудова та відсутність регулятивних норм, та відзначено задовільний загальний стан збереження цього об'єкта (<https://unesco.mfa.gov.ua/ua/press-center/news>).

Факти самочинного будівництва висвітлюються на загальнодоступному порталі <http://monitor.mkk.kga.gov.ua/>.

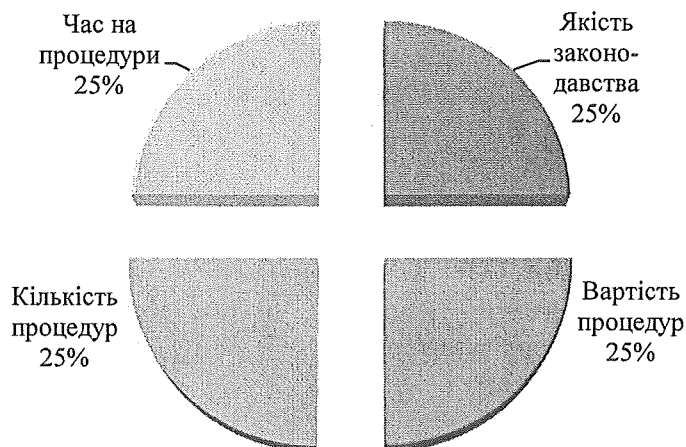
Позитивним фактором у вирішенні питань виявлення, реагування та запобігання фактам порушення містобудівного та земельного законодавства є:

- в рамках децентралізації повернення місту функцій державного архітектурно-будівельного контролю;
- реалізація роботи Центру моніторингу забудови м. Києва через загальнодоступний портал;
- доступність офіційних сайтів Департаменту земельних ресурсів, Департаменту містобудування та архітектури, Департаменту з питань архітектурно-будівельного контролю для звернень громадян та отримання нормативно-правової інформації.

Загалом у м. Києві зросли обсяги прийнятого в експлуатацію житла: за інформацією Головного управління статистики у м. Києві у 2017 році збудовано квартир майже в 1,4 раза більше ніж у 2016 році, що, відповідно, значно збільшило пропозицію на ринку первинної житлової нерухомості м. Києва. Зокрема, кількість квартир в прийнятих в експлуатацію житлових будинках за даними Головного управління статистики у м. Києві у 2017 році становила 28,2 тис. За територіальним розподілом пропозицій до продажу нових квартир в 2017 році лідирував Голосіївський район м. Києва (20% загального обсягу продажів) та, за даними спеціалізованого ресурсу «ABCnews – будівництво, нерухомість та технології в Україні», станом на кінець 2017 року актуальна пропозиція становила понад 57 тис. квартир у 255 новобудовах Києва. Співвідношення кількості новобудов на лівому і правому березі Києва – 3:4 відповідно. При цьому з квітня 2017 року зафіксовано

падіння темпу продажу, але в середньому сукупний продаж у київських новобудовах у 2017 році становив 1000–1350 квартир за місяць ([abcnews.com.ua/ru/analytics/itogi-2017-goda-rynok-zhiloi-nedvizhimosti-kieva](http://abcnews.com.ua/ru/analytics/itogi-2017-goda-rynok-zhiloi-nedvizhimosti-kieva)).

### Складові критерію «Отримання дозволів на будівництво» за рейтингом «Doing Business»



Місто Київ та Київська область виступають базовою моделлю для проведення аналізу за складовими рейтингу «Doing Business». Це один із основних рейтингів, на який орієнтуються інвестори, коли мова йде про вкладання коштів, зокрема і в будівельну галузь м. Києва.

Рейтинг «Doing Business» проводять експерти Світового банку. Україна є учасником рейтингу з 2012 року та мала різні успіхи за критерієм «Отримання дозволів на будівництво». В рейтингу «Doing Business 2018» Україна піднялася на 105 позицій за показником «Отримання дозволів на будівництво» – до 35 місця.

Ключову роль щодо зростання України в рейтингу Світового банку Doing Business за критерієм «Отримання дозволів на будівництво» зіграло зменшення Київською міською радою розміру пайової участі в розвитку інфраструктури з 10% до 2%, а також зменшення вартості послуг із технагляду в будівництві.

#### *Результати роботи за поточний рік*

У рамках реалізації політики правового користування земельними ресурсами міста продовжувалися роботи зі складання проектів нових та впорядкування існуючих землеволодінь та землекористувань, а саме:

- проведена земельно-кадастрова інвентаризація на 1,1 тис. га;
- проведено 2254 перевірки додержання земельного законодавства користувачами/власниками земельних ділянок;
- укладено 336 договорів оренди/додаткових угод щодо оренди земельних ділянок.

У рамках реалізації політики ефективного використання земель та отримання плати за землю в об'єктивному розмірі виконувався комплекс землевпорядних та землеоціночних робіт з підготовки ділянок до продажу, що сприяло надходженню до бюджету:

- 174 млн грн від продажу земельних ділянок, зокрема, на яких розташовані об'єкти нерухомості права власності, у 2017 році;
- 5023,6 млн грн плати за землю (із орендою) у 2017 році.

З метою гармонійного та прозорого розвитку міста, архітектурно-будівельного проектування та будівництва у відповідності з територіальним плануванням міста у 2017 році виконувались роботи, що стосувалися створення та оновлення містобудівної документації: проекту Генерального плану, планів зонування окремих територій, детальних планів територій (ДПТ).

Зокрема, за результатами 2017 року оновлено показники проекту Генерального плану м. Києва:

- визначено розрахунковий етап до 2036 року;
- проведено коригування текстових, графічних матеріалів.

План зонування передбачає поділ території міста на зони, кожна із яких має свої умови та обмеження для містобудування, – Київ поділено на 7 планувальних зон. У 2017 році проводилася розробка проектів планів зонування територій другої, третьої, четвертої, п'ятої та шостої планувальних зон міста Києва.

У 2017 році на громадські слухання винесено 15 ДПТ, з них: за 12 громадські слухання завершено, за 3 проектами проводяться громадські слухання.

У 2017 році Київською міською радою затверджено 3 ДПТ – геопросторові матеріали за вказаними ДПТ внесено в базу даних містобудівного кадастру м. Києва. Також готуються до подання на затвердження 6 проектів ДПТ. Протягом 2015–2017 років затверджено 16 ДПТ загальною площею території м. Києва 1700 га. Загалом передбачена розробка 154 ДПТ, що охоплює територію міста понад 34440 га, серед яких понад 100 ДПТ перебувають в розробці, 29 ДПТ затверджено.

Видано вихідні дані для проектування в зонах затверджених ДПТ:

- містобудівні умови та обмеження забудови земельних ділянок – 248 на площу, що охоплює 490 га;
- будівельні паспорти на 243 об'єкти будівництва, що охоплює площу 17 га.

Отримано та внесено в містобудівний кадастр інформацію про проектну документацію 161 об'єкта будівництва.

Видано та зареєстровано документів дозвільного та декларативного характеру щодо об'єктів будівництва незначного (СС1) та середнього (СС2) класу наслідків:

- повідомлень про початок виконання будівельних робіт – 1247;
- декларацій про початок виконання будівельних робіт – 904,
- дозволів на виконання будівельних робіт – 57;
- повідомлень про початок виконання підготовчих робіт – 43;
- декларацій про початок виконання підготовчих робіт – 27;
- декларацій про готовність об'єкта до експлуатації – 1770;
- сертифікатів про готовність об'єкта до експлуатації – 51.

Присвоєно 123 нові поштові адреси об'єктам нерухомості, до реєстру адрес м. Києва внесено інформацію про 167 поштових адрес, що присвоєні районними державними адміністраціями м. Києва.

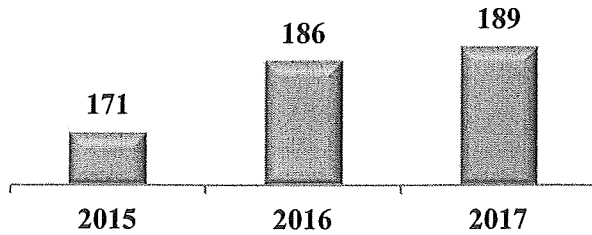
## **Туризм**

*Основні кількісні показники, які характеризують сектор у динаміці за три роки (2015–2017 роки)*

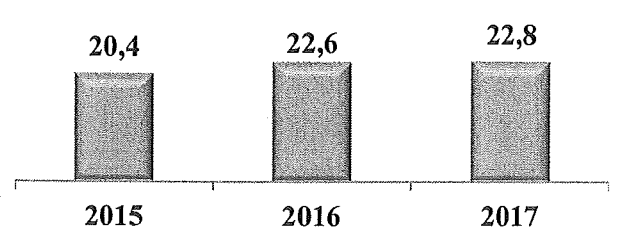
Місто Київ як столиця України є найбільш привабливою та популярною туристичною дестинацією країни, яка має високий потенціал щодо розвитку туристичної галузі.

У місті функціонують біля 200 колективних закладів розміщення, туристичною діяльністю займаються понад 3000 підприємств, які забезпечують надання туристичних послуг належного рівня на міжнародному та внутрішньому ринку.

Кількість колективних закладів розміщення, од.

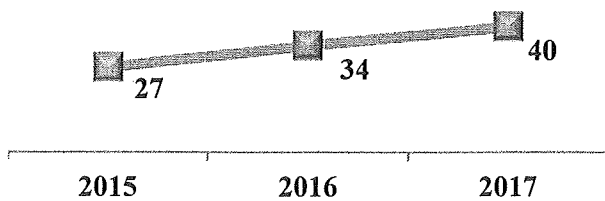


Кількість місць у колективних закладах розміщення, тис. од.

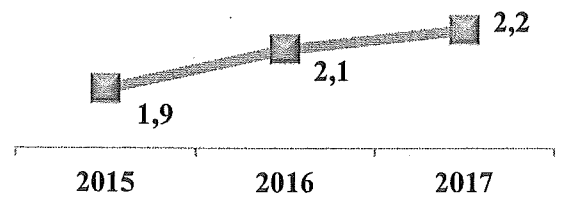


З 2015 року по 2017 рік намітилась тенденція зростання завантаженості готелів та збільшення тривалості перебування туристів у місті.

Середня завантаженість готелів, %

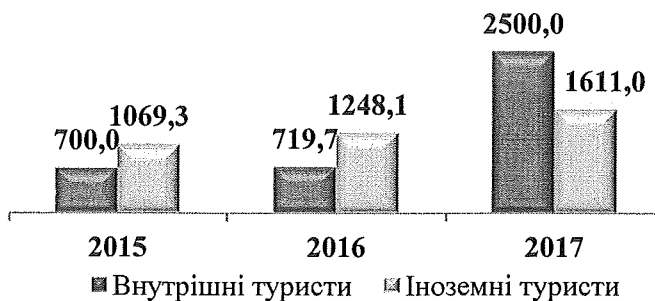


Середня тривалість перебування туристів у м. Києві, діб

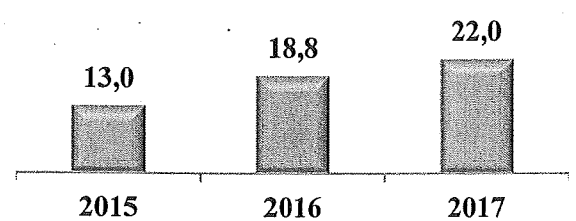


Спостерігалася позитивна динаміка збільшення кількості в'їзних туристів, а також зростання надходжень до бюджету міста Києва від справляння туристичного збору.

Туристичні потоки до м. Києва, тис. осіб



Надходження туристичного збору, млн грн



#### Результати роботи за поточний рік

З метою створення позитивного іміджу м. Києва як туристичної столиці європейського рівня, популяризації його туристичного потенціалу та розвитку інфраструктури і, як наслідок, збільшення туристичних потоків до міста за 2017 рік:

- забезпечено функціонування 3 туристично-інформаційних центрів;
- встановлено 3-Д конструкцію туристичного логотипу «Київ – місто, де все починається»;

- створено туристичні фотозони з встановленням 3-Д конструкцій туристичного логотипу «Київ – місто, де все починається» в міжнародних аеропортах «Київ» (Жуляни) та «Бориспіль»;

- оновлюється створена у 2012 році туристична навігація містом (стенди (пілони) та вказівники до туристичних об'єктів). Протягом 2017 року оновлено 50 стендів (пілонів) та 47 вказівників у центральній частині міста;

- взято участь у міжнародних виставках:
  - New York Times Travel Show (м. Нью-Йорк, США);
  - Baltour 2017 (м. Рига, Латвія);
  - IMTM 2017 (м. Тель-Авів, Ізраїль);
  - ITB 2017 (м. Берлін, ФРН);
  - UITT (м. Київ, Україна);
  - COTTM (м. Пекін, КНР);
  - IMEX (м. Франкфурт, Федеративна Республіка Німеччина);
  - IFTM TorResa» (м. Париж, Франція);
- проведено 2 семінари:
  - підготовка м. Києва до пісенного конкурсу «Євробачення-2017»;
  - кращі практики надання екскурсійних послуг для гостей пісенного конкурсу «Євробачення-2017» та інформування про особливості екскурсійної діяльності під час проведення масових розважальних подій міжнародного рівня в м. Києві;
    - створено 20 зупинок для екскурсійного автотранспорту;
    - здійснено промоційні заходи туристичної привабливості м. Києва;
    - здійснено дослідження туристичних потоків до м. Києва шляхом соціологічного опитування туристів та гостей міста, а також проведено маркетингове дослідження готельного ринку столиці;
      - розроблено та впроваджено туристичну ID – картку Kyiv Pass;
      - модернізовано київський туристичний портал [visitkyiv.travel](http://visitkyiv.travel);
      - розроблено та виготовлено 60000 примірників промоційної рекламно-інформаційної поліграфічної продукції;
      - розроблено та виготовлено 24898 примірників сувенірної продукції з логотипом «Київ – місто, де все починається»;
      - організовано рекламу туристичних можливостей м. Києва в засобах масової інформації (бортові журнали Wizz-Air, LOT, INTERCITY, Belavia, Panorama);
      - виготовлено 2 промо-ролики про м. Київ: «Все починається в Києві» та про новорічно-різдвяні свята у м. Києві;
      - в рамках перехресної промоції м. Києва розміщено інформацію про «Київ туристичний» в місті Стамбул (Турецька Республіка);
      - проведено промо-тур до міста Стамбул (Турецька Республіка);
      - забезпечено функціонування сторінки VisitKyiv в соціальних мережах (Facebook, Instagram, Twitter);
      - модернізовано офіційний мобільний додаток міста Києва (Kyiv City Guide);
      - впроваджено комплексну Програму екскурсійного обслуговування школярів. Розроблено 4 екскурсії українською та англійською мовами: «Київські таємниці», «Місця, де здійснюються бажання», «Від підземелля до веселки», «У пошуках київських звірят» та підключено їх до мобільного додатка «Kyiv City Guid»;
      - створено та забезпечено функціонування гарячої телефонної лінії та юридичної підтримки туристів «15-51».



## Житлово-комунальне господарство

Основні кількісні показники, які характеризують сектор у динаміці за три роки (2015–2017 роки)

Житловий фонд міста Києва станом на 01.01.2018 налічував

11511 багатоповерхових житлових будинків, з них ветхих – 106, аварійних – 3.

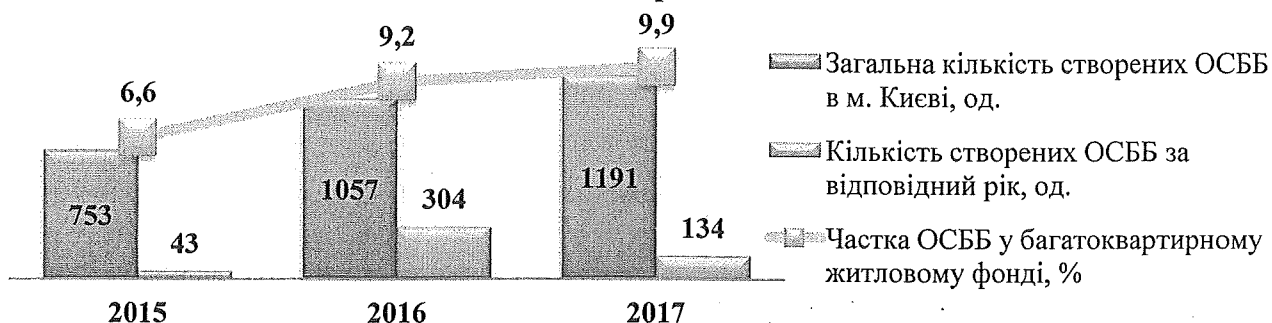
Останні три роки кількість новостворених ОСББ збільшувалася. Така тенденція пояснюється переважно підвищенням

рівня правової обізнаності співвласників багатоквартирних будинків, прийняттям Київською міською радою низки рішень, якими передбачено механізми реалізації енергоефективних заходів у житловому секторі (ОСББ та ЖБК) на умовах спільного фінансування. Частка ОСББ у багатоквартирному житловому фонді у 2017 році становила 9,9% проти 6,6% у 2015 році.

Розподіл загальної площі житлового фонду м. Києва за формами власності обслуговуючих житлових організацій станом на 01.01.2018, тис. кв. м

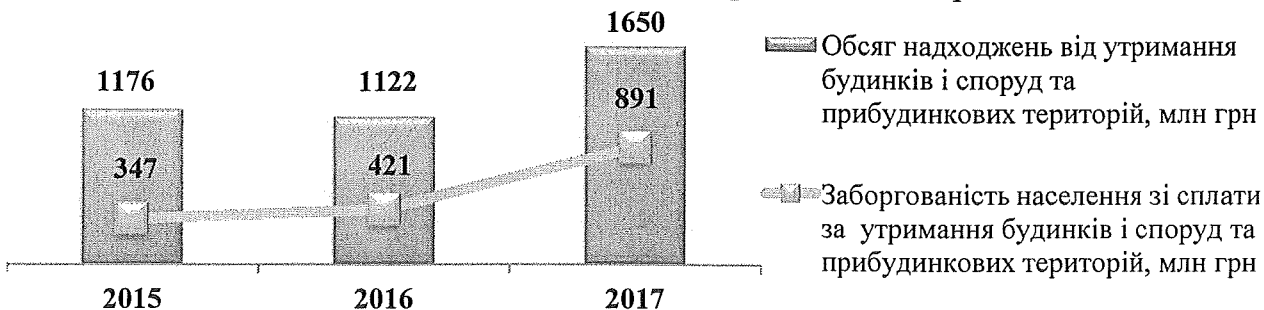


### Кількість та темпи створення ОСББ в м. Києві<sup>1</sup>



<sup>1</sup> За даними Департаменту житлово-комунальної інфраструктури.

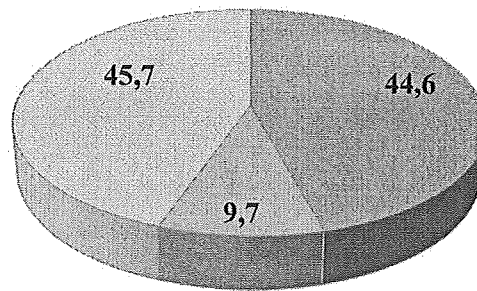
У 2017 році збільшився обсяг надходжень від утримання будинків та прибудинкових територій на 47% порівняно з 2016 роком, що обумовлено підвищенням вдвічі тарифів на зазначену комунальну послугу. Одночасно, заборгованість населення зі сплати за утримання будинків і споруд та прибудинкових територій у 2017 році зростає більш ніж вдвічі порівняно з 2016 роком.



Станом на 01.01.2018 у житлових будинках всіх форм власності знаходиться в експлуатації 22659 ліфтів. Стан ліфтового господарства не відповідає сучасним вимогам безпеки. Обсяги виконання робіт по заміні та модернізації ліфтів не задовольняють потребу в їх заміні, темп старіння ліфтів перевищує темпи оновлення ліфтового парку.


Відповідно до вимог існуючих нормативних документів Держстандарту та Держнаглядохоронпраці України ліфти, які відпрацювали понад 25 років, підлягають заміні та модернізації. Під час виконання реконструкції ліфтів здійснюється їх підключення до Єдиної диспетчерської служби.

#### Ліфти за роками експлуатації у житлових будинках усіх форм власності станом на 01.01.2018, %



- < 20 років експлуатації
- від 20 до 25 років експлуатації
- > 25 років експлуатації

#### Рівень зношеності електричних мереж станом на 01.01.2018, %



Електропостачання міста станом на 01.01.2018 здійснюється від 65 підстанцій напругою 35–110 кВ, 221 розподільного пристрою та 3594 трансформаторних підстанцій 10/0,4 кВ.

Генерація електричної енергії в м. Києві здійснюється на двох теплоелектроцентралях ПАТ «КИЇВЕНЕРГО» (ТЕЦ 5 і ТЕЦ 6) та Дарницькій ТЕЦ (ТОВ «ЄВРО-РЕКОНСТРУКЦІЯ»). На ТЕЦ-5 (встановлена електрична потужність – 700 МВт) працюють 4 енергетичних блоки, а також 5 водогрійних котлів. На ТЕЦ-6 (встановлена електрична потужність – 500 МВт) працюють 2 енергетичних блоки, а також 6 пікових водогрійних котлів. Транспортування електроенергії забезпечується мережею повітряних та кабельних ліній загальною протяжністю понад 13 тис. км.

#### Динаміка основних показників, що характеризують систему електропостачання м. Києва

	2015	2016
Обсяги виробництва електроенергії ПАТ «КИЇВЕНЕРГО», млрд кВт·год	2,6	3,0
Обсяги виробництва електроенергії ТОВ «Євро-реконструкція» (ТЕЦ-4), млрд кВт·год	0,8	0,9
Обсяги розподілення та реалізації електроенергії ПАТ «КИЇВЕНЕРГО», млрд кВт·год	8,5	8,8
Кількість споживачів електроенергії ПАТ «КИЇВЕНЕРГО», тис. од.	1126	1145
Юридичні споживачі	34	32
Побутові споживачі	1092	1113

### Обсяги заборгованості за електроенергію

	станом на		
	31.12.2015	31.12.2016	31.12.2017
Заборгованість за електроенергію перед ПАТ «КИЇВЕНЕРГО», млн грн	626,0	682,0	777,9
Побутові споживачі	198,0	300,0	378,6
ЖЕО	109,0	97,0	115,0
КП життєзабезпечення міста	202,0	94,0	154,9
Держбюджет за пільгами та субсидіями	1,0	59,0	–
Промисловість	27,0	42,0	44,4
Бюджети різних рівнів	16,0	17,0	6,4
Інші споживачі	73,0	73,0	78,6

**Теплопостачання** міста станом на 01.01.2018 забезпечувалося від різноманітних джерел теплової енергії:

- теплоелектроцентралі ПАТ «КИЇВЕНЕРГО» – ТЕЦ-5 та ТЕЦ-6 загальною встановленою електричною потужністю 1200/1440 МВт, тепловою – 3634 Гкал/год;
- Дарницької ТЕЦ (ТОВ «ЄВРО-РЕКОНСТРУКЦІЯ») загальною встановленою електричною потужністю 160 МВт, тепловою – 1228 Гкал/год;
- сміттєспалювального заводу «Енергія» ПАТ «КИЇВЕНЕРГО»;
- станції теплопостачання (СТ № 1, 2) і 191 котельні (районні, квартальні та автономні), які перебувають у комунальній власності територіальної громади м. Києва, загальною встановленою тепловою потужністю 4881,2 Гкал/год;
- 83 відомчих опалювальних котелень, які забезпечують теплопостачання об'єктів житлово-комунального сектора та соціальної сфери міста;
- 326 відомчих промислово-опалювальних котелень.

### Динаміка основних показників, що характеризують систему теплопостачання м. Києва

	2015	2016
Обсяги споживання теплової енергії, млн. Гкал	9,2	9,8
Житлові будинки	6,2	6,6
ОСББ, ЖБК	1,3	1,3
Інші споживачі	1,7	1,9
Бюджет	0,094	0,087
Кількість споживачів теплоенергії, тис. од.	1143	1185
Юридичні споживачі	19	19
Побутові споживачі	1124	1166

Обсяги заборгованості за централізоване опалення та гаряче водопостачання у 2017 році збільшилися на 71,7% у зв'язку з приведенням ціноутворення на теплопостачання до такого, що базується на ринкових цінах на газ.

	станом на		
	31.12.2015	31.12.2016	31.12.2017
Заборгованість за споживання теплоенергії, млн грн	1595,0	2765,0	4747,7
ЖЕО за теплову енергію	921,0	810,0	786,8
Населення за гаряче водопостачання	133,0	363,0	3960,9
Населення за централізоване опалення	541,0	1592,0	
Кількість будинків з теплотічильниками, од.	7981	9701	10172

**Рівень зношеності теплових мереж  
станом на 01.01.2018, %**

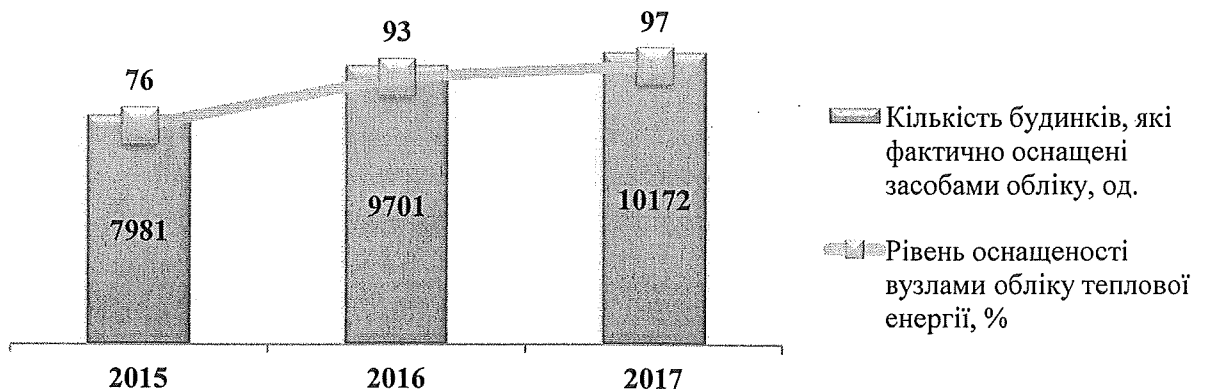


Станом на 01.01.2018 загальна протяжність теплових мереж становила 2675,7 км, з яких 1334 км (50%) експлуатуються понад 25 років, 108,5 км таких мереж збудовані за бітум-перлітовою технологією. Протяжність ветхих та аварійних теплових мереж у двотрубному обчисленні становила 307,6 км.

Протягом 2017 року реалізовувалися 135 проектів програми співфінансування енергоощадних заходів у будинках ОСББ та ЖБК (на конкурсних засадах) за умови виділення коштів співвласників у розмірі 30% від вартості проекту та 70% з бюджету м. Києва. Збільшується кількість укладених домогосподарствами м. Києва кредитних договорів («теплих кредитів») в рамках підтримки енергоефективності в житловому секторі за рахунок коштів бюджету м. Києва за умови надання фінансової підтримки з державного бюджету. Частка домогосподарств м. Києва, які скористалися програмою «теплих кредитів», у 2017 році збільшилася до 6%, тоді як у 2015 році вона становила лише 1,5%.

Ведуться роботи зі встановлення будинкових приладів обліку теплової енергії в багатоквартирних житлових будинках.

**Оснащеність багатоквартирних житлових будинків  
побудинковими вузлами обліку теплової енергії**



**Централізована система водопостачання м. Києва станом на 01.01.2018** складалась з Дніпровської та Деснянської водопровідних станцій, 363 артезіанських свердловин, 77 водопровідних насосних станцій I, II, III, IV підйомів та окремо розташованих станцій підкачування холодної води, водопровідних мереж загальною протяжністю 4244,02 км, зокрема, водоводів – 393,95 км; вуличних мереж – 2591,56 км; внутрішньоквартальних та дворових мереж – 1258,51 км.

Загальна протяжність ветхих та аварійних ділянок мереж становила 1847,3 км, зокрема, водоводів – 381,74 км; вуличних мереж – 895,02 км; внутрішньоквартальних та дворових мереж – 570,54 км.


Частка ветхих та аварійних ділянок мереж від загальної протяжності становила 44%, з них водоводів – 97%; вуличних мереж – 35%; внутрішньоквартальних та дворових мереж – 45%.

**Проектна потужність водозабірних споруд та мереж водопостачання  
ПрАТ «АК «Київводоканал»**

<b>Назва водозабірної споруди, мережі</b>	<b>Проектна потужність, тис. куб. м на добу</b>
Дніпровська водопровідна насосна станція	600
Деснянська водопровідна насосна станція	1080
Артезіанські свердловини	420
Водопровідна мережа	2100

Середньодобовий обсяг водопостачання у 2017. році становив 673,31 тис. куб. м/добу при загальній проектній потужності господарсько-питного водопроводу 2100 тис. куб. м/добу.

**Рівень зношеності основних об'єктів і споруд  
водопровідного господарства ПрАТ «АК «Київводоканал»  
станом на 01.01.2018, %**



Наразі переважна більшість мереж та споруд водопровідного господарства ПрАТ «АК «Київводоканал» у зв'язку із високим рівнем фізичної зношеності потребує перекладання (оновлення) або реконструкції (санації),

а через моральну зношеність – докорінної модернізації.

**Централізована система водовідведення м. Києва** станом на 01.01.2018 складалась з каналізаційних мереж для збору та відведення стічних вод загальною протяжністю 2687,82 км, з них: головних колекторів – 153 км; напірних трубопроводів – 159,2 км; вуличних мереж – 1027,47 км; внутрішньоквартальних та дворових мереж – 1348,15 км, каналізаційних насосних станцій для перекачування та транспортування стічних вод у кількості 34 од., Бортницької станції аерації.

Загальна протяжність ветхих та аварійних ділянок мереж становить 829,72 км, з них: головних колекторів – 18,6 км; напірних трубопроводів – 48,3 км; вуличних мереж – 327,42 км; внутрішньоквартальних та дворових мереж – 435,4 км.

Частка ветхих та аварійних ділянок мереж в їх загальній протяжності становить 31%, з них головних колекторів – 12%; напірних трубопроводів – 30%; вуличних мереж – 32%; внутрішньоквартальних та дворових мереж – 32%.


Проектна потужність мереж водовідведення – 1800 тис. куб.м/добу, фактичний середньодобовий обсяг відведення у 2017 році – 727,07 тис. куб. м/добу.

Сумарна проектна потужність 3 блоків очисних споруд Бортницької станції аерації становила 1800 тис. куб. м/добу (три блоки по 600 тис. куб. м/добу кожен).

Фактично у 2017 році середньодобове надходження стічних вод на очистку становило 727,07 тис. куб. м/добу.

Через відсутність протягом тривалого часу стратегічних дій щодо питання реконструкції та удосконалення технології очищення стічних вод станція працює на межі можливостей і майже не має технічних резервів

**Рівень зношеності основних об'єктів та споруд каналізаційного господарства ПрАТ «АК «Київводоканал» станом на 01.01.2018, %**



у разі виникнення нештатних або аварійних ситуацій. У середньому 10% обладнання та очисних споруд виведено з експлуатації через критичний рівень зношеності. У незадовільному технічному стані дюкерні каналізаційні переходи через річку Дніпро та мулові поля.

**Динаміка основних показників, що характеризують систему водопостачання та водовідведення м. Києва**

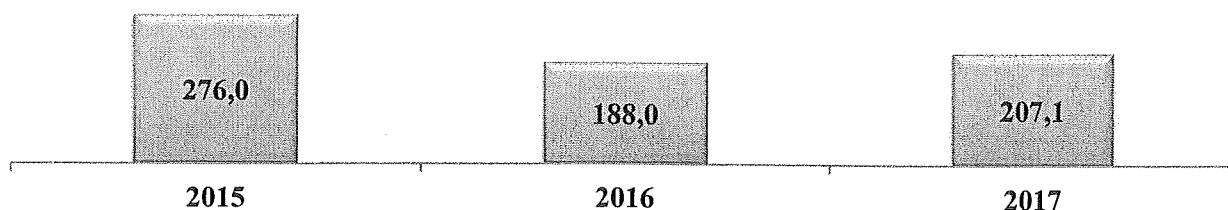
	2015	2016	2017
Обсяги споживання води в розрахунку на одного мешканця, тис. куб. м	0,038	0,0376	0,0418
Обсяги відпуску води, млн куб. м	211,3	204,1	192,6
Кількість аварій на 1 км водопровідних мереж, од.	1,8811	2,1513	1,9738
Обсяг реалізації послуг з водовідведення усім споживачам, млн куб. м	196,4	200,9	186,4
Обсяги відведення стічних вод, млн куб. м	259,0	265,4	265,4
Кількість аварій на 1 км каналізаційних мереж, од.	0,0418	0,0492	0,0428

Обсяги заборгованості за водопостачання та водовідведення у 2017 році збільшилися здебільшого внаслідок підвищення тарифів на фоні незначного росту доходів громадян.

	станом на		
	31.12.2015	31.12.2016	31.12.2017
Кількість споживачів послуг з водопостачання та водовідведення, тис. од.	1063	1116	1118
Заборгованість за водопостачання та водовідведення, млн грн	218	349	283

Система газопостачання міста станом на 01.01.2018 складалася з 4895,347 км газових мереж, 196 газопровідних станцій.

**Обсяги споживання газу, млн куб. м**



**Динаміка основних показників, що характеризують систему газопостачання м. Києва**

	станом на		
	31.12.2015	31.12.2016	31.12.2017
Кількість споживачів послуг з газопостачання, тис. од.	1817	1890	*
Заборгованість за газопостачання, млн. грн.	171	440	332
Кількість квартирних газових лічильників, од.:	103142	243643	379797
Плита газова	66737	200724**	66745
Плита газова та проточний водонагрівач	36405	42919	47827

\* Дані відсутні

\*\* Інформація ПАТ «Київгаз»

**Ритуальне господарство.** Станом на 01.01.2018 у м. Києві налічувалося 29 кладовищ, з яких:

- відкритим для поховання є лише одне Північне кладовище;
- два кладовища (Старообрядне, Мишоловське) закриті;
- решта кладовищ є частково закритими. На частково закритих кладовищах систематично проводяться поховання в межах родинних місць поховань, а також виділяються нові місця для поховань громадян, які мають особливі заслуги перед Батьківщиною.

З усіх міських кладовищ лише два кладовища (Північне та Південне) розміщені в приміській зоні, решта – в межах столиці.

Для забезпечення мешканців столиці ритуальними послугами та предметами ритуальної належності у м. Києві функціонують дві ритуальні служби СКП «Спеціалізований комбінат підприємств комунально-побутового обслуговування» і СКП «Київський крематорій» та Державний історико-меморіальний Лук'янівський заповідник. Кремаційне обладнання технічно та морально застаріло.

Найбільш гострою проблемою ритуального господарства є обмеженість вільних місць для поховання на кладовищах та у колумбарії.

Динаміка здійснення поховань шляхом спалювання в крематорії труни з тілом померлого у м. Києві:

	2015	2016	2017
Здійснено кремацій	12139	12880	13491
Поховань у м. Києві шляхом кремації, %	40,0	42,0	43,8

*Результати роботи за поточний рік:*

- створено 134 ОСББ (станом на 01.01.2018);
- диспетчеризовано 18105 ліфтів, що становить 79,9% загальної кількості ліфтів, які знаходяться у житлових будинках всіх форм власності;
- встановлено 357 вузлів обліку тепла з програмно-апаратною частиною диспетчеризації в житлових будинках комунальної форми власності, житлово-будівельних кооперативів та об'єднань співвласників багатоквартирних будинків;
- виконано розробку проектно-кошторисної документації переходу на використання гіпохлориду натрію для вирішення питання знезараження питної води в централізованій системі питного водопостачання м. Києва.

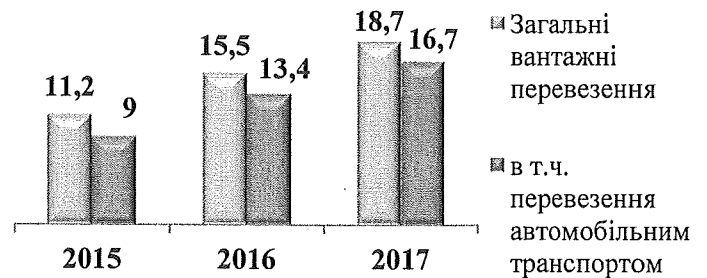
## Транспорт та міська мобільність

Основні кількісні показники, які характеризують сектор за три роки (2015–2017 роки)

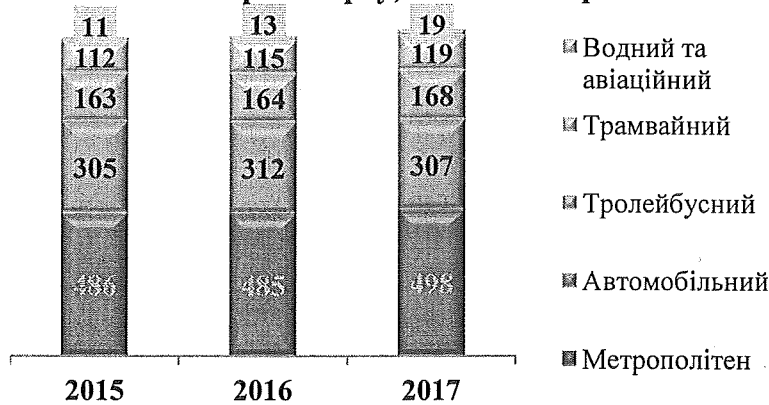
Подальший розвиток транспортної інфраструктури в м. Києві передбачає впровадження нової транспортної політики, що базується на принципах сталої міської мобільності як однієї з головних складових ефективного функціонування міста, в пріоритеті не індивідуальний транспорт, а пішоходи, громадський транспорт та велосипедисти.

За період 2015–2017 років зріс рівень вантажних перевезень, так у 2017 році перевезено 18,7 млн т комерційних вантажів, що на 20,5% більше ніж у 2016 році. Загальний вантажооборот у 2017 році дорівнював 6,9 млрд т км, що на 20% більше ніж у 2016 році.

Вантажні перевезення, млн т

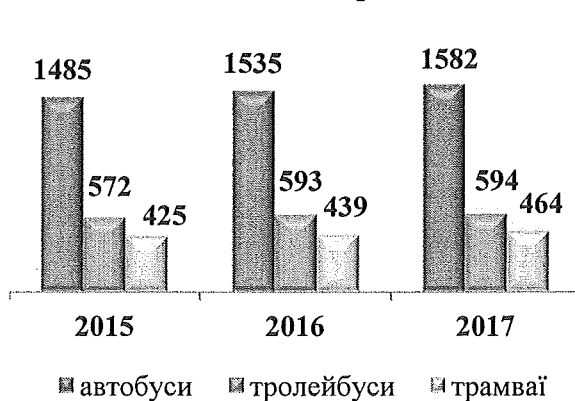


Пасажирські перевезення за видами транспорту, млн пасажирів

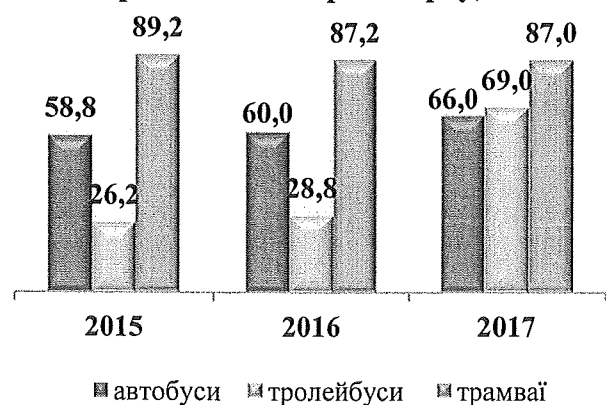


У 2017 році пасажирським транспортом перевезено 1110,5 млн пасажирів, що становить 102,1% до рівня 2016 року (1088,1 млн пасажирів). Загальний пасажирооборот у 2017 році дорівнював 26,5 млрд пас. км, що на 22% більше ніж у 2016 році.

Наявність транспортних засобів КП «Київпастранс», од.



Зношеність комунального наземного громадського транспорту, %

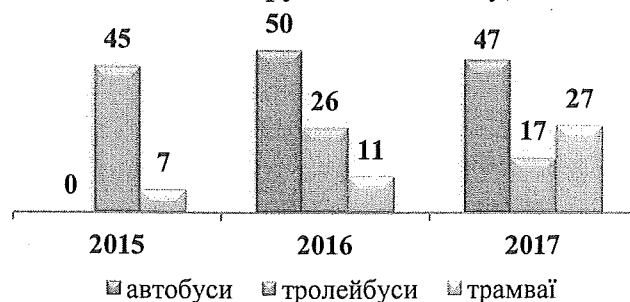




### Капітальний ремонт трамвайних вагонів, од.

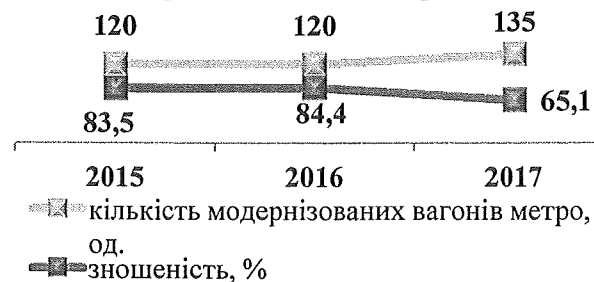
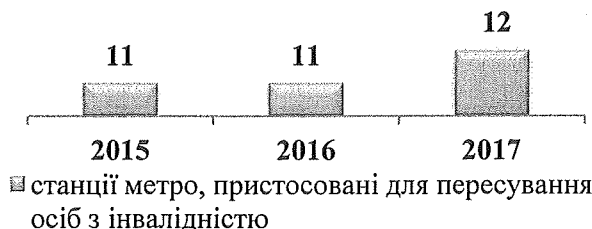


### Оновлення рухомого складу, од.



Для створення безпечних та комфортних умов перевезення всіх категорій пасажирів, зокрема осіб з інвалідністю та інших маломобільних груп населення, КП «Київський метрополітен» проводяться заходи щодо модернізації рухомого складу, впровадження системи безготівкової оплати проїзду в метрополітені, створення безбар'єрного, комфортного та безпечного пішохідного простору тощо.

### Створення безпечних та комфортних умов перевезення пасажирів



У 2015–2017 роках проведено капітальний ремонт електромереж зовнішнього освітлення на 200 об'єктах з заміною застарілих залізобетонних опор на металеві в кількості 1946 од. із 36530 од. або 5,3% загальної кількості залізобетонних опор, які потребують заміни. Замінено 4760 од. світильників, з яких 1349 од. світильників на світлодіодах із загальної кількості світильників з натрієвими та ртутними лампами (133203 од.), що потребують заміни або 1% загальної кількості. Замінено 78,8 км проводу, з яких 23,8 км замінено неізолюваного на самонесучий ізолюваний провід з 684,46 км або 3,8% загальної потреби.

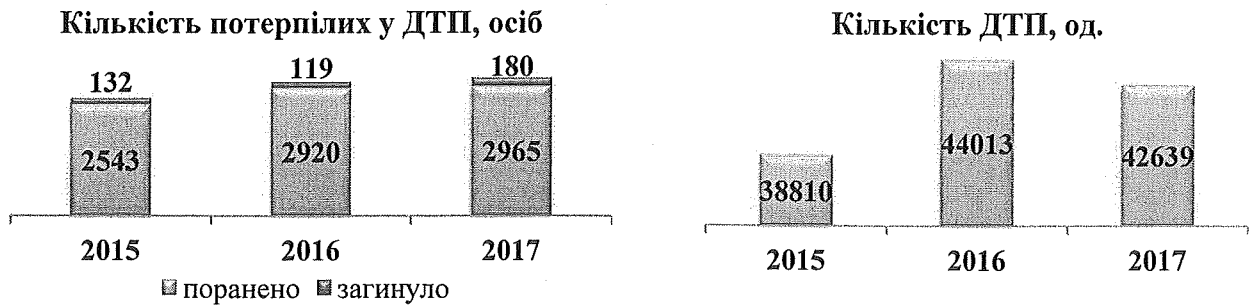
За даними КК «Київавтодор» за останні три роки довжина автомобільних шляхів загального користування та кількість мостів і шляхопроводів не змінилися і становлять 1667,7 км та 171 од. відповідно.

Протягом 2015–2017 років КК «Київавтодор» в рамках виконання Програми економічного та соціального розвитку міста виконувались роботи із будівництва, реконструкції та капітального ремонту.

### Капітальний та поточний ремонт транспортної інфраструктури

	2015	2016	2017
Капітальний ремонт міжквартальних проїздів та прибудинкових територій, од.	570	306	280
тис. кв. м	516,9	331,0	249,5
Капітальний ремонт об'єктів вулично-дорожньої мережі міста, од.	38	70	30
Будівництво та реконструкція об'єктів вулично-дорожньої мережі міста, од.	12	22	2

Статистика дорожньо-транспортних пригод за останні роки показує зростання, що обумовлює активне впровадження заходів щодо безпеки дорожнього руху та регулювання швидкості.



У 2015–2017 роках підприємством Департаменту транспортної інфраструктури КП «Київдорсервіс» збудовані світлофорні об'єкти, встановлені дорожні знаки та знаки маршрутного орієнтування, а також встановлені пристрої примусового зниження швидкості руху.



#### Результати роботи за поточний рік

- КП «Київпастрас» за укладеними у 2017 році договорами придбано 47 автобусів, 17 тролейбусів та 27 трамваїв;
- побудовано та встановлено світлофорні об'єкти – 44 об'єкти;
- здійснено капітальний ремонт світлофорних об'єктів – 139 об'єктів;
- встановлено дорожні знаки – 1291 шт.;
- замінено та відновлено дорожні знаки та знаки маршрутного орієнтування – 4191 шт.;
- влаштовано пристрої примусового зниження швидкості транспорту – 41 од.;
- придбано 34 од. спецтехніки для утримання та ремонту об'єктів вулично-дорожньої мережі міста;
- здійснено поточний ремонт міжквартальних проїздів – 777 тис. м<sup>2</sup>;
- влаштовано 37 підвищених пішохідних переходів;
- здійснено 148 понижень бортових каменів на наземних пішохідних переходах;
- придбано 4 од. спецтехніки для потреб КП Міжнародний аеропорт «Київ» (Жуляни);
- завершено впровадження автоматизованої системи оплати проїзду (автоматизованої системи проходження пасажирів) на всіх 52 станціях метрополітену;
- забезпечено можливість оплати проїзду у київському метрополітені банківськими картками трьох платіжних систем – Master Card, Visa та Простір;

– на базі КП «Київський метрополітен» розпочато дослідну експлуатацію системи оплати проїзду за допомогою проїзних квитків на банківських безконтактних картках (вперше у світі);

– впроваджено автоматизовану систему оплати проїзду на станції «Кловська» Сирецько-Печерської лінії із закриттям кас та без продажу пластикових жетонів (встановлено п'ять спеціальних автоматів) як пілотний проект по впровадженню єдиного електронного квитка;

– проведено капітальний ремонт (з поліпшенням) станції «Лівобережна» Святошинсько-Броварської лінії метрополітену з повним її пристосуванням для вільного доступу осіб з інвалідністю та інших маломобільних груп населення.

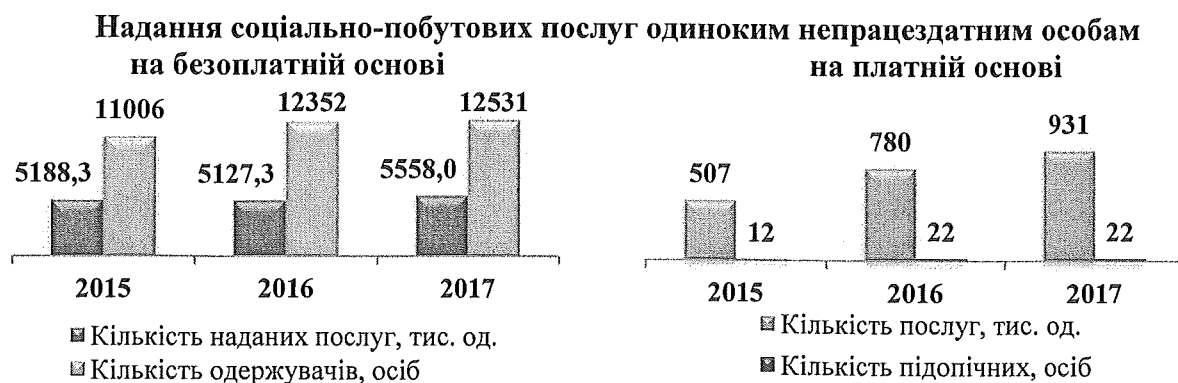
### Соціальна підтримка та допомога

*Основні кількісні показники, які характеризують сектор у динаміці за три роки (2015–2017 роки)*

Одним із пріоритетних завдань київської влади є соціальний захист населення, зокрема, шляхом надання адресної матеріальної допомоги киянам-учасникам АТО та їх сім'ям, малозабезпеченим громадянам, насамперед, самотнім непрацездатним громадянам, пенсіонерам, особам з інвалідністю, дітям-сиротам та іншим особам.



У м. Києві функціонують Київський міський та 10 районних територіальних центрів соціального обслуговування, 24 установи соціального захисту населення, які підпорядковані Департаменту соціальної політики. Домінуючою формою обслуговування у територіальних центрах є надання соціально-побутової допомоги самотнім людям похилого віку та особам з інвалідністю в домашніх умовах на безоплатній основі. Платні послуги надає Територіальний центр соціального обслуговування Деснянського району.



Доступ осіб з інвалідністю до об'єктів соціальної інфраструктури у столиці забезпечує відділення надання транспортних послуг

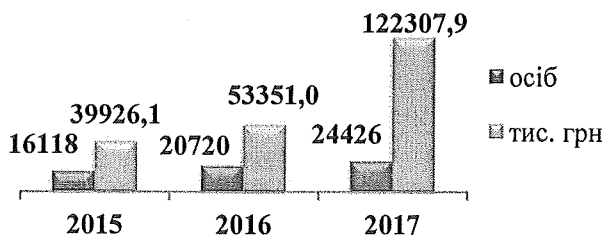
Надання транспортних послуг особам з інвалідністю			
	2015	2016	2017
Кількість осіб	647	1085	908
Надійшло заявок, од.	6124	8961	4951
Здійснено перевезень, од.	7207	9735	148811

Київського міського центру соціального обслуговування.

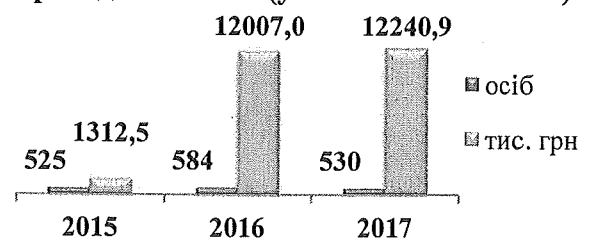
Киянам-учасникам АТО збільшено розмір матеріальної допомоги з 2,5 тис. грн до 5 тис. грн; членам сімей загиблих учасників АТО – у 10 разів (25 тис. грн).

#### Одноразова матеріальна допомога

##### киянам-учасникам АТО



##### членам сімей киян, які загинули під час проведення АТО (у т. ч. на поховання)

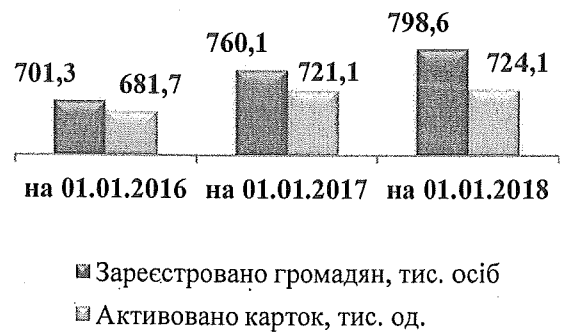


Для підвищення якості та ефективності надання соціальних послуг киянам, створення прозорого і ефективного механізму персонального надання соціальної підтримки, нарахування адресних і компенсаційних виплат, зручного та універсального інструменту для отримання соціальної допомоги продовжується впровадження проекту багатофункціональної картки «Картка киянина».

У м. Києві впроваджуються заходи щодо розвитку сімейних форм виховання дітей-сиріт та дітей, позбавлених батьківського піклування.

З метою забезпечення захисту прав дітей, надання соціальних послуг сім'ям, дітям та молоді, організації результативної роботи щодо запобігання соціальному сирітству, реабілітації бездоглядних та безпритульних дітей, створення умов для реалізації права кожної дитини на виховання в сім'ї у столиці діють:

#### Проект «Картка киянина»



– Міський центр дитини; Київський міський центр сім'ї «Родинний дім»; Центр соціально-психологічної реабілітації дітей; Центр соціально-психологічної реабілітації дітей № 1; Київський міський центр соціальних служб для сім'ї, дітей та молоді; Київський міський центр соціально-психологічної допомоги; Київський міський

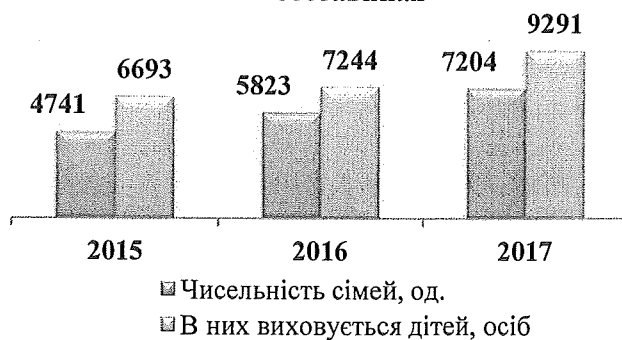
правобережний центр для ВІЛ-інфікованих дітей та молоді; комунальна установа «Київський міський лівобережний центр для ВІЛ-інфікованих дітей та молоді», які підпорядковані Службі у справах дітей та сім'ї;

– 2 заклади охорони здоров'я – Київський міський будинок дитини «Берізка» та ім. М.М. Гоголя для дітей віком від народження до 4 років;

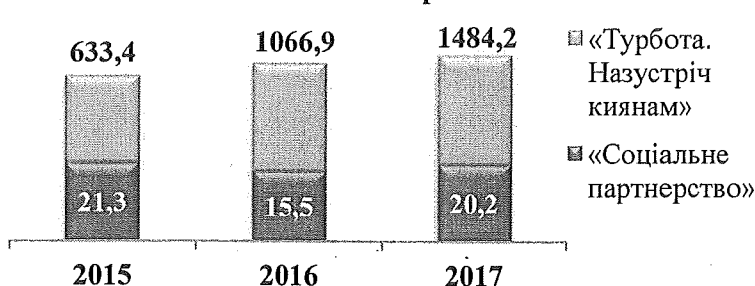
– 2 заклади системи освіти для дітей віком від 3 до 18 років – дитячий будинок «Малютко» та санаторна школа-інтернат № 21.

Для покращення соціального захисту населення виконуються міські цільові програми «Турбота. Назустріч киянам» на 2016–2018 роки та «Соціальне партнерство» на 2016–2018 роки.

Соціальна підтримка сімей, які перебувають в складних життєвих обставинах

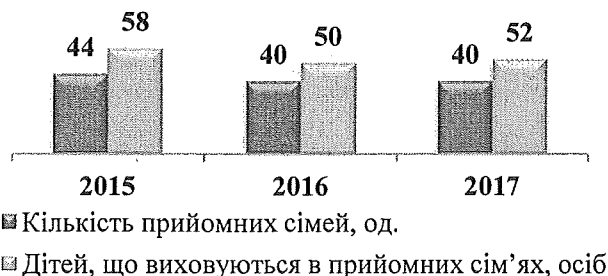


Фінансування міських цільових програм, млн грн

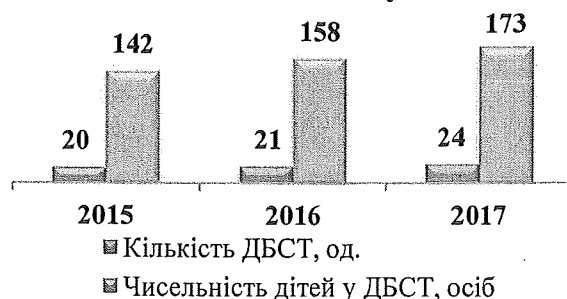


Служба у справах дітей та сім'ї реалізує заходи міської цільової програми «Діти. Сім'я. Столиця на 2016–2018 роки».

Створення прийомних сімей



Створення дитячих будинків сімейного типу



*Результати роботи за поточний рік*

– відкрито Центр надання соціальних послуг Святошинського району м. Києва (за адресою: вул. Гната Юри, 14-б) у форматі «Прозорий офіс», у якому надається понад 100 соціальних послуг;

– придбано для пільговиків квартирний облік 10 квартир;

– затверджено План реформування / перепрофілювання / трансформації дитячих інтернатних закладів, розвитку системи соціальних послуг сім'ям з дітьми та сімейно орієнтованих послуг (деінституціалізації) у громаді м. Києва (рішення Київської міської ради від 14.12.2017 № 698/3705);

станом на 01.01.2018:

– за рахунок коштів міської цільової програми «Турбота. Назустріч киянам» на 2016–2018 роки надано матеріальну допомогу, зокрема:

- до державних свят та визначних дат окремим категоріям соціально незахищених верств населення та ветеранам війни (443,7 тис. осіб) на суму 174,8 млн грн;

- 24426 киянам-учасникам АТО на загальну суму 122307,9 тис. грн;

- 530 членам сімей загиблих (померлих) киян, які брали участь у проведенні АТО, на загальну суму 12240,9 тис. грн (63 особам на суму 315 тис. грн на поховання киян-учасників АТО), 28 членам сімей і 10 малолітнім та неповнолітнім дітям киян, які загинули або померли внаслідок поранень, каліцтва чи інших ушкоджень здоров'я, одержаних під час участі у Революції Гідності, на суму 700 тис. грн та 324 тис. грн відповідно;

- киянам-учасникам АТО та сім'ям киян, які загинули під час проведення АТО (2193 особам), на оплату житлово-комунальних послуг на суму 32249,6 тис. грн;

- для оздоровлення дітей киян-учасників АТО закуплено 1281 путівку на суму 11142,8 тис. грн;

– за рахунок коштів міської цільової програми «Соціальне партнерство» на 2016–2018 роки:

- проведено видатки 142 громадським організаціям, діяльність яких має соціальну спрямованість, на реалізацію заходів соціального захисту ветеранів, інвалідів та осіб, які потребують соціальної підтримки, на суму 10659,1 тис. грн;

- проведено громадськими організаціями інвалідів та ветеранів 1146 заходів до визначних дат та державних свят, в яких взяли участь 540 тис. осіб;

- проведено видатки 21 громадській організації жінок, багатодітних сімей та іншим організаціям на суму 3232,2 тис. грн;

- проведено 15 загальноміських соціальних заходів до державних свят та визначних дат на суму 5524,2 тис. грн (охоплено 28,9 тис. осіб);

– забезпечено малозахищені верстви населення продуктами харчування та товарами першого вжитку – 22738 осіб на суму 9051,8 тис. грн;

– у рамках міської цільової програми «Турбота. Назустріч киянам» на 2016–2018 роки запроваджено закупівлю соціальних послуг у громадських організацій за механізмом соціального замовлення, проведено закупівлю додаткових соціальних послуг на загальну суму 763,5 тис. грн;

– призначено житлові субсидії 392042 домогосподарствам (середньомісячний розмір субсидії на житлово-комунальні послуги – 966 грн);

– взято на облік 158006 осіб відповідно до Порядку оформлення і видачі довідки про взяття на облік внутрішньо переміщеної особи, затвердженого постановою Кабінету Міністрів України від 01.10.2014 № 509 (зокрема, у 2017 році – 1043 особи);

– Київським міським центром соціальних служб для сім'ї, дітей та молоді та мережею районних центрів соціальних служб для сім'ї, дітей та молоді:

- надано 296705 соціальних послуг (за видами: психологічні – 29801,

соціально-педагогічні – 138484, соціально-медичне консультування з проблем залежностей, ВІЛ та туберкульозу – 3430, соціально-економічні – 14546, юридичні – 3178, інформаційні – 107266) та охоплено заходами 133032 особи;

- проведено 1088 інформаційно-профілактичних заходів (охоплено 8870 осіб);

- здійснено навчання за тематикою «Підготовка кандидатів у прийомні батьки, батьки-вихователі, опікуни та піклувальники» (10 курсів, навчання пройшли 149 потенційних кандидатів); за програмою підвищення виховного потенціалу прийомних батьків та батьків-вихователів підготовлено 25 прийомних батьків та батьків-вихователів;

- розпочато впровадження послуги наставництва для дітей, які проживають у закладах для дітей-сиріт і дітей, позбавлених батьківського піклування.

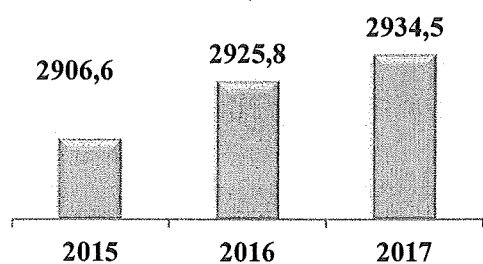
За рахунок всіх джерел фінансування оздоровленням та відпочинком у літньому періоді 2017 року охоплено понад 178,2 тис. юних киян, зокрема, за кошти бюджету м. Києва – 8204 дитини.

### Охорона здоров'я та здоровий спосіб життя

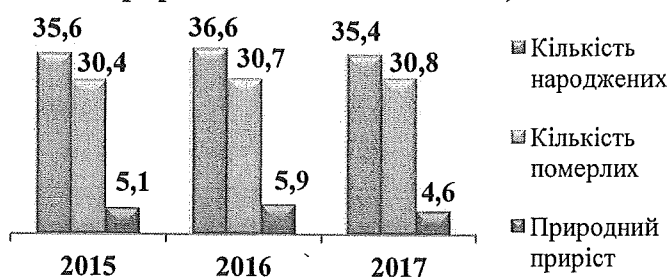
*Основні кількісні показники, які характеризують сектор у динаміці за три роки (2015–2017 роки)*

До сфери управління Департаменту охорони здоров'я належало 114 закладів охорони здоров'я, з них 53 заклади забезпечували надання вторинної (спеціалізованої) медичної допомоги. До сфери управління районних управлінь охорони здоров'я належало 43 заклади: 28 КНП «Центр первинної медико-санітарної допомоги», 13 КНП «Консультативно-діагностичний центр» та 2 лікарні. У складі центрів первинної медико-санітарної допомоги функціонувала 261 амбулаторія, з них 97 відокремлених амбулаторій.

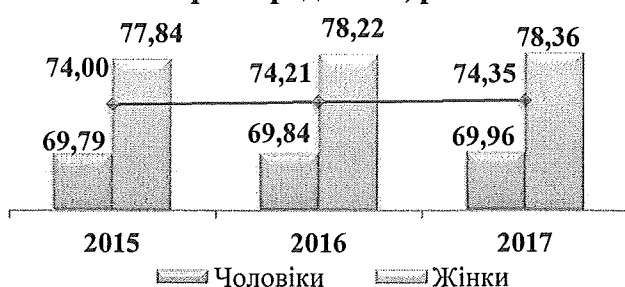
**Чисельність наявного населення м. Києва, тис. осіб**



**Народжуваність, смертність та природний приріст населення м. Києва, тис. осіб**



**Середня очікувана тривалість життя при народженні, років**

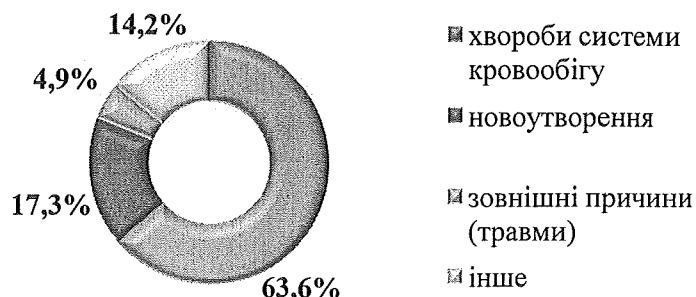


Показник малюкової смертності за 2016 рік становив 5,57%, що на 26,3% менше ніж у 2015 році (7,56%). У 2017 році показник малюкової смертності становив 5,63%. Показник смертності населення у працездатному віці на 100 000 відповідного населення у 2017 році становив 380,9 проти 376,9 у 2016 році (2015 рік – 371,7).

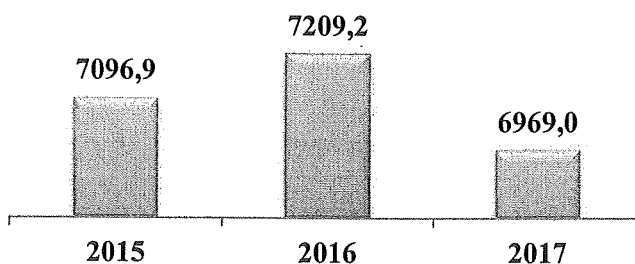
У структурі причин загальної смертності за 2017 рік хвороби системи кровообігу становили 63,6%, новоутворення – 17,3%, зовнішні причини (травми) – 4,9%. У 2017 році зареєстровано понад 28,4 млн звернень для надання медичної допомоги або 9,7 відвідувань на кожного мешканця столиці, у 2016 році – 10.

Поширеність захворювань серед дорослого населення м. Києва у 2016 році (23,8 тис. випадків на 10 тис. населення) залишалася майже на рівні 2015 року (23,79 тис.). За 2017 рік цей показник становив 23,6 тис. випадків на 10 тис. населення, що на 0,9% нижче відповідного показника 2016 року.

Структура причин смертності у 2017 році у м. Києві



Первинна захворюваність дорослого населення у м. Києві (випадків на 10 тис. населення)



Структура загальної та первинної захворюваності населення м. Києва<sup>1</sup>

Загальна захворюваність (%)					Первинна захворюваність (%)				
Рангові місця	Найменування класів хвороб	2015	2016	2017	Рангові місця	Найменування класів хвороб	2015	2016	2017
1	Хвороби системи кровообігу	26,0	25,8	26,1	1	Хвороби органів дихання	46,4	48,0	47,3
2	Хвороби органів дихання	21,7	22,6	22,1	2	Травми	9,1	9,0	9,2
3	Хвороби органів травлення	12,0	11,6	11,6	3	Хвороби сечостатевої системи	8,0	8,0	8,1
4	Хвороби сечостатевої системи	7,0	7,1	7,0	4	Хвороби системи кровообігу	5,4	5,4	5,4
5	Хвороби кістково-м'язової системи	5,7	5,7	5,9	5	Хвороби кістково-м'язової системи	3,9	3,9	3,9
	Інші хвороби, серед них	27,6	27,2	27,3		Інші хвороби, серед них	27,2	25,7	26,1
	Злоякісні новоутворення	4,4	4,5	4,7		Злоякісні новоутворення	1,6	1,6	1,4
	Туберкульоз	0,09	0,1	0,08		Туберкульоз	0,2	0,2	0,2

<sup>1</sup> Статистичні дані наведені відповідно до звітності, наданої Міському інформаційно-аналітичному центру медичної статистики закладами охорони здоров'я, які входять до сфери управління ДОЗ та УОЗ РДА.



Зберігалася тенденція до зростання контингенту онкологічних хворих (у 2016 році – 2832,9 випадка на 100 тис. населення, у 2017 році – 2938,1 випадка на 100 тис. населення). Хворих на туберкульоз у 2017 році зареєстровано 50,1 випадка на 100 тис. населення (у 2016 році – 56,2 випадка на 100 тис. населення).

#### Кількість лікарень та лікарів (фізичних осіб) в них

м. Київ	2015	2016	2017
Кількість лікарень, од. <sup>1</sup>	55	56	56
Кількість лікарів, які працюють в лікарнях, осіб <sup>1</sup>	4698	4744	4782
Оснащеність медичним обладнанням закладів охорони здоров'я, що входять до сфери управління Департаменту охорони здоров'я (від першочергової потреби закладів у медичному обладнанні), % <sup>2</sup>	2,1	35,1	24,0

<sup>1</sup> Інформація надана по закладах охорони здоров'я (різного типу) системи Департаменту охорони здоров'я та управліннь охорони здоров'я районних в місті Києві державних адміністрацій, із стаціонарними ліжками.

<sup>2</sup> Оснащеність (%) – відношення затверджених видатків на придбання обладнання до загальної потреби у видатках на придбання медичного обладнання, відповідно до затверджених табелів оснащення по закладу.

Рівень кваліфікації лікарів залишився на рівні 2016 року. Кількість атестованих лікарів становила 99,3% від тих, що підлягали атестації.

#### Категорії працюючих медичних працівників у закладах охорони здоров'я системи ДООЗ м. Києва та середня заробітна плата на одну фізичну особу<sup>1</sup>

	2015		2016		2017	
	кількість осіб	середня заробітна плата, грн	кількість осіб	середня заробітна плата, грн	кількість осіб	середня заробітна плата, грн
Лікарі	6912	4182,6	6615	6669,0	6597	7000,8
Фахівці з базовою та неповною вищою освітою	13062	3098,0	12327	4853,6	12241	7165,3
Молодший	8619	2350,2	8109	3470,9	8207	4769,2
Спеціалісти не медики	2786	3611,2	2755	5860,0	2767	7772,8
Інші	6062	2767,4	5777	4129,1	5796	7614,3
	<b>37441</b>	<b>3110,8</b>	<b>35583</b>	<b>4836,3</b>	<b>35608</b>	<b>6645,9</b>

<sup>1</sup> Інформація по кваліфікаційних категоріях працюючих надана відповідно до затверджених форм із складання звітності по закладах охорони здоров'я, які підпорядковані Департаменту охорони здоров'я.

#### Індикативні показники у сфері охорони здоров'я


	2015	2016	2017
Забезпеченість лікарями усіх спеціальностей в усіх закладах охорони здоров'я, що функціонують на території м. Києва (осіб / 10 тис. населення), абсолютне число (тис. осіб)	84	85	85
у т. ч.: в закладах охорони здоров'я, що знаходяться в сфері управління Департаменту охорони здоров'я та управліннь охорони здоров'я районних в місті Києві державних адміністрацій (осіб / 10 тис. населення)	23,9	24,5	24,7
	42,6	42,3	41,8

	2015	2016	2017
абсолютне число (тис. осіб)	12,4	12,3	12,3
Відношення заробітної плати у галузі охорони здоров'я до середньої заробітної плати в м. Києві, %	55,0	60,0	62,6
Частка КНП у структурі комунальних закладів охорони здоров'я, %	26	27	27
Забезпеченість бригадами екстреної медичної допомоги, од./10 тис. населення	0,6	0,6	0,6
Ступінь зношеності автопарку екстреної медичної допомоги, %	67	60	55
Своєчасність надання екстреної медичної допомоги (частка доїзду до 10 хв на екстрені випадки), %	91,0	87,0	88,3
Середні строки лікування на ліжках стаціонарів, днів	10,4	10,4	10,2
Індекс охорони здоров'я Numbeo, місце у рейтингу (на початок року)	205	152	153

Одним з основних напрямів забезпечення здоров'я киян є запобігання захворюваності шляхом поширення здорового способу життя, зокрема, розвитку фізкультури та спорту.


У місті функціонують 29 стадіонів, 68 плавальних басейнів, 677 спортивних залів, 8 споруд зі штучним льодом, 2311 спортивних майданчиків, 1035 приміщень для проведення фізкультурно-оздоровчої роботи. Кількість фахівців з фізичного виховання становить майже 75 тис. осіб.

#### Охоплення киян фізичною культурою і спортом



- Кількість проведених фізкультурно-масових заходів, од.
- Кількість учасників, охоплених фізкультурно-масовими заходами, тис. осіб

#### Діяльність дитячо-юнацьких спортивних шкіл м. Києва



- Кількість вихованців ДЮСШ, тис. осіб
- Кількість ДЮСШ, од.

#### Результати роботи за поточний рік

– відкрито відділення екстреної (невідкладної) медичної допомоги за принципом «Emergency» та травм пункти на базі Київських міських дитячих клінічних лікарень № 1 та № 2;

– відкрито після завершення капітального ремонту амбулаторію сімейної практики в Подільському районі м. Києва;

– відкрито після завершення робіт з реконструкції оновлений травматологічний пункт та рентгенологічне відділення Київської міської клінічної лікарні № 4;

– відкрито відділення рентген-ендоваскулярної хірургії в Олександрівській клінічній лікарні м. Києва з цілодобовим режимом роботи;

– відремонтовано акушерське відділення та відділення малоінвазивної хірургії у КНП «Академія здоров'я людини» виконавчого органу Київської міської ради (Київської міської державної адміністрації);

– завершено капітальний ремонт приміщень другого педіатричного відділення та відділення відновного лікування Дитячої клінічної лікарні № 3 Солом'янського району м. Києва, відділення хірургічної реанімації у Київській міській клінічній лікарні № 1 та № 6;

– проведено капітальний ремонт та придбано обладнання для реанімаційних відділень Київських міських клінічних лікарень № 1, № 6, Київської міської дитячої клінічної лікарні № 2 (100 млн грн); допоміжних приміщень та приміщення для встановлення комп'ютерного томографу Київської міської клінічної лікарні № 6;

– проведено реконструкцію з підсиленням фундаментів будівель Дитячої клінічної лікарні № 7 Печерського району м. Києва, капітальний ремонт приміщень для встановлення нового магніторезонансного томографу та приміщень відділення відновного лікування;

– розпочато:

- роботу амбулаторних мобільних бригад паліативної допомоги, що є першим етапом початку діяльності Центру паліативної допомоги дітям м. Києва;

- в Подільському районі м. Києва пілотний проект «Лікар у Вашому домі» щодо створення умов для максимального наближення медичної допомоги до киян (обстежено 1530 осіб, мультидисциплінарними бригадами здійснено 185 виїздів);

- відшкодування з державного бюджету вартості ліків для хворих на серцево-судинні захворювання, бронхіальну астму та цукровий діабет II типу за програмою Уряду «Доступні ліки»;

- впровадження автоматизованої інформаційно-аналітичної системи ресурсного забезпечення закладів охорони здоров'я eHealth та електронна реєстратура в закладах охорони здоров'я первинної ланки, в амбулаторно-поліклінічному закладі «Київський міський дитячий консультативно-діагностичний центр» (відпрацьовано електронні опції «вибір лікаря» та «електронна черга», розроблена «електронна картка»); у центрах первинної медико-санітарної допомоги 10 районів міста Києва за допомогою таких сервісів, як: «Поліклініка без черг», HELSI, «MEDSTAR», на 100% впроваджено електронний запис на прийом до лікаря);

– впроваджено реімбурсацію інсуліну, що дозволило 100% та безперебійно забезпечити інсулінозалежних хворих, у т.ч. дітей, препаратами інсуліну;

– створено тренінгові центри на базі Київських міських пологових будинків №№ 2, 5 та Перинатального центру м. Києва для проведення тренінгів для педіатрів, сімейних лікарів, акушерів-гінекологів та неонатологів;

– створено КНП «Київський міський центр громадського здоров'я», «Лабораторний центр», «Київський міський центр крові» та «Київська стоматологія» виконавчого органу Київської міської ради (Київської міської державної адміністрації);

– забезпечено оснащення закладів охорони здоров'я дороговартісним медичним обладнанням (апарати штучної вентиляції легень, мамографи, апарати для діалізу, ангиографи, апарати МРТ, КТ, системи кохлеарної імплантації, мовні процесори, пересувні рентгенівські апарати та апарати УЗД високого класу для перинатального скринінгу та обстеження новонароджених з метою виявлення захворювань на ранніх стадіях та обстеження новонароджених з підозрою на вроджені вади, ШВЛ, інкубатори, відкриті реанімаційні системи, СРАР, ендопротези та силові інструменти для екстреного протезування, ендоскопічне обладнання для

ранньої діагностики новоутворень шлунково-кишкового тракту та лікування шлунково-кишкових кровотеч);

– забезпечено придбання обладнання для Дитячих клінічних лікарень №№ 1, 5, 9 та Київського міського центру дитячої нейрохірургії (ультразвукова установка, аналізатор гематологічний, мікроскоп операційний, апарат для анестезії тощо);

– закуплено 2212 доз вакцини «Церварікс» для вакцинації дівчаток, що не живуть статевим життям, проти вірусу папіломи людини для профілактики раку шийки матки;

– закуплено засоби індивідуального захисту органів дихання для медичних працівників закладів охорони здоров'я міста Києва всіх рівнів підпорядкування з метою попередження захворювання на туберкульоз;

– забезпечено 100% потреби хворих медичними виробами для проведення гемодіалізу завдяки встановленню нового та оновленню наявного медичного обладнання для лікування хворих з нирковою недостатністю у відділеннях столичних лікарень, де проводяться лікування сеансами гемодіалізу;

– проводилися у Дарницькому, Подільському, Оболонському, Солом'янському та Шевченківському районах столиці заходи з впровадження ініціативи FAST TRACK CITIES задля виконання цілей Об'єднаної програми ООН з ВІЛ/СНІДу (ЮНЕЙДС) «90–90–90» – безперервного каскаду заходів з профілактики, догляду та лікування, спрямованого на протидію епідемії ВІЛ-інфекції/СНІДу в м. Києві:

• безкоштовно обстежено на ВІЛ-інфекцію у закладах охорони здоров'я міста Києва всіх рівнів підпорядкування – 257 тис. осіб (у 2016 році – 206 тис. осіб);

• розпочато забезпечення ВІЛ-інфікованих пацієнтів антиретровірусними препаратами за рецептами лікарів через аптечну мережу КП «Фармація» (препарати отримали 20 осіб);

– проведено 38 спортивно-масових заходів, у яких взяли участь понад 51,3 тис. осіб, з них майже 3 тис. осіб – у 15 заходах в рамках спартакіади «Здоровий киянин». Найбільшої популярності серед киян набули традиційні спортивно-масові заходи: «Київський напівмарафон – 2017» (понад 9 тис. учасників), «Пробіг під каштанами» (понад 10 тис. учасників), «Kyiv Euro Marathon – 2017» (2 тис. учасників), «Кольоровий забіг» (понад 2,5 тис. учасників), «Київський марафон – 2017» (10 тис. учасників);

– відкрито дві нові дитячо-юнацькі спортивні школи: ДЮСШ «Козак» у Деснянському районі та ДЮСШ «Дарниця» у Дарницькому районі;

– задля розвитку спорту вищих досягнень проводяться міські змагання, навчально-тренувальні збори для збірних команд м. Києва з олімпійських (115) і неолімпійських (19) видів спорту та забезпечується участь спортсменів-киян у всеукраїнських змаганнях. Впродовж 2017 року проведено: 293 міських змагання, в яких взяли участь 52414 спортсменів (за 2016 рік – 178 змагань, 37658 учасників); 298 всеукраїнських змагань, в яких взяли участь 7584 спортсмени (за 2016 рік – 173 змагання, 3362 спортсмени); підготовлено до складу збірної команди України з олімпійських видів спорту 920 спортсменів (за 2016 рік – 1331 спортсмен). Завойовано медалей: 1492 – на чемпіонатах України, 6 – на чемпіонатах світу, 22 – на чемпіонатах Європи.

У рамках міської комплексної цільової програми «Молодь та спорт столиці» на 2016–2018 роки проведено молодіжну акцію «День молоді» спільно з Міністерством молоді та спорту України, якою охоплено 5000 осіб. Захід включено до Книги

рекордів України у категорії «Масові заходи». Партнерами святкування виступили 157 молодіжних громадських організацій.

### Екополітика та охорона довкілля

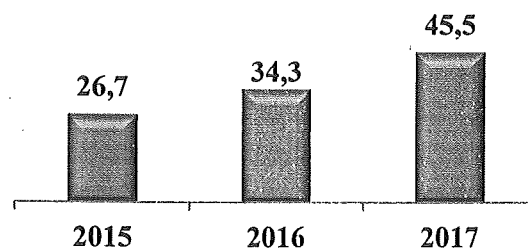
*Основні кількісні показники, які характеризують сектор у динаміці за три роки (2015–2017 роки)*

Атмосферне повітря м. Києва – одна з найбільш важливих складових якості довкілля, життя та здоров'я населення, моніторинг забруднення якого здійснюється Центральною геофізичною обсерваторією МНС України на 16 стаціонарних постах (ПСЗ) у 8 районах столиці. Загальний рівень забруднення повітря за індексом забруднення атмосфери у м. Києві оцінювався у 2015–2016 роках як високий, ця тенденція зберігається і у 2017 році.

У структурі обсягів викидів забруднюючих, шкідливих для здоров'я людини речовин, як і у попередні роки, переважають викиди від пересувних джерел забруднення, частка яких щороку становить майже 85% і постійно збільшується, оскільки з кожним роком кількість автомобілів у місті зростає. Це, перш за все, автотранспорт столиці і, переважно, власні авто. Основні зони забруднення повітря зосереджуються в місцях, що прилягають до автомагістралей, та в місцях концентрації промислових підприємств.

Серед галузей промисловості, які найбільше забруднюють атмосферу викидами забруднюючих газів та промислового пилу, залишаються, як і у попередні роки, підприємства з виробництва та розподілення електроенергії, газу і води та переробної промисловості (теплоелектроцентралі, підприємства будіндустрії, машинобудівної, переробної, хіміко-фармацевтичної та харчової промисловості).

Викиди від стаціонарних джерел забруднення, тис. т



У 2017 році частка переробної промисловості становила 16,9% загального обсягу викидів від стаціонарних джерел забруднення, сектора постачання електроенергії, газу, пари та кондиційованого повітря – 77,4%, сфери транспорту, складського господарства, поштової та кур'єрської діяльності – 1,8%, а також сфери водопостачання, каналізації, поводження з відходами – 1,6%.

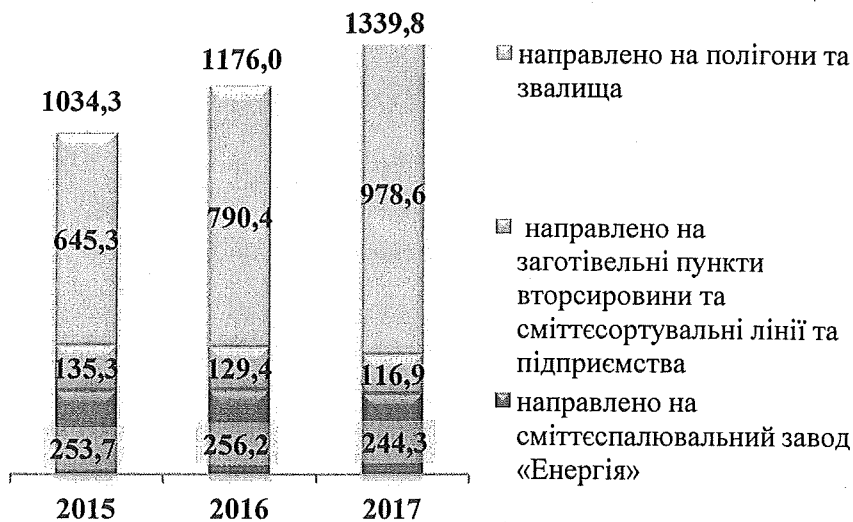
### Динаміка обсягів викидів забруднюючих речовин в атмосферне повітря

	2015	2016	2017
Викиди від стаціонарних джерел, т / км <sup>2</sup>	32,0	41,1	54,4
Викиди від стаціонарних джерел, кг / особу	9,2	11,8	15,5

Діяльність автотранспорту, теплоенергетичних систем та промисловості спричиняє не тільки викиди забруднюючих речовин у атмосферне повітря, але й створює шумове забруднення та смог. Однак моніторинг «карти шумів», електромагнітного забруднення, визначення екологічних ризиків довкіллю та здоров'ю населення у м. Києві системно та науково обґрунтовано не здійснюється. Частка викидів діоксиду вуглецю від стаціонарних джерел забруднення у 2017 році зменшилася на 5,3% порівняно з попереднім роком і становила 5,4 млн т.

## Поводження з відходами

Динаміка утворення та поводження з твердими побутовими відходами, тис. т



У м. Києві утворюється щорічно майже 3500 тис. м<sup>3</sup> твердих побутових відходів, що становить майже 1,3 м<sup>3</sup> на одного мешканця міста.

Обсяги утворення твердих побутових відходів в найбільшому мегаполісі країни постійно зростають, і лише 10–15% з них використовуються як вторинні ресурси.

Майже 20% відходів знешкоджується на заводі «Енергія» – єдиному в Україні сміттєспалювальному заводі, який потребує подальшої серйозної реконструкції та модернізації. На сьогодні при спалюванні відходів в атмосферу викидаються димові гази, які мають вміст шкідливих речовин, що в 2–20 разів перевищує допустимі норми. Відновлення роботи електрофільтрів знизило рівень зольності газів у 50 разів, але при цьому цей показник залишається у 5 разів вищим за нормативний. Це тільки одна складова забруднення. Технічно прибрати малі концентрації забруднення найважче. Така очистка дуже коштовна. За прогнозом проєктантів орієнтовна вартість системи хімічного очищення димових газів становить 500 млн грн. При цьому вартість сміттєпереробного комплексу становить 375 млн грн.

Решта відходів – 62–70% потрапляє на полігон без будь-якого сортування. У той же час морфологічний склад побутових відходів свідчить про те, що більше 90% ТПВ може бути спрямовано у господарський обіг.

Наразі у м. Києві впроваджується двохконтейнерна технологічна схема роздільного збору побутових відходів. Система поводження з відходами потребує реформування існуючих механізмів з урахуванням сучасних технологічних підходів та організаційно-економічних інструментів. Накопичення значних обсягів небезпечних відходів на території підприємств та організацій міста збільшує екологічні ризики

### Озеленення міста

Діяльність підприємств КО «Київзеленбуд» спрямована на утримання на належному рівні та покращення стану міських зелених насаджень, створення нових і реконструкцію існуючих зелених насаджень, забезпечення квіткового оформлення міста, догляд за лісовими насадженнями, захист зелених насаджень від хвороб та шкідників, благоустрій зон масового відпочинку населення тощо. Цю роботу виконують десять районних комунальних підприємств по утриманню зелених насаджень, три лісопаркові господарства, міська станція захисту зелених насаджень та міський декоративний розсадник «Теремки». Загальна кількість працівників становить 2611 осіб.

Щорічно КО «Київзеленбуд» збільшує обсяги робіт з озеленення міста: у 2016 році кількість нових об'єктів зелених зон загального користування становила 21 од., у 2017 році їх кількість збільшили до 30 од. Крім того, щорічно збільшується площа міських зелених зон за рахунок прийняття Київською міською радою рішень про надання статусів зелених зон землям, не наданим в користування та повернутим з оренди у забудовників, здійснюється озеленення прибудинкових територій.

#### Стан озеленення

	2015	2016	2017
Кількість висаджених дерев, шт.	10274	14923	13997
Кількість висаджених кущів, шт.	70601	99054	118788

За підприємствами, які входять до складу КО «Київзеленбуд», закріплено 119 парків загальною площею 2820,15 га, 528 скверів площею 424,75 га, 49 бульварів площею понад 154 га, вуличні зелені насадження на площі понад 800 га та інші зелені насадження (транспортні розв'язки, схили, захисні зони).

Для покращення стану озеленення заплановано збільшення у найближчі роки кількості хвойних, злакових і багаторічних рослин та здійснення капітального ремонту і реконструкції у понад 130 парках та скверах міста.

#### *Охорона поверхневих вод*

Для забезпечення на території м. Києва якості та безпечності поверхневих вод для купання та відпочинку КП «Плесо» з 2016 року впроваджено сучасний моніторинг якості води згідно з вимогами Директиви Європейського Союзу 2006/7/ЄС для рекреаційних вод (щодо впровадження оновлених стандартів ISO 7899 і ISO 9308 та оперативного моніторингу маркерів бактеріального забруднення та 47 санітарних профайлів для кожного пляжу міста).

Впроваджена КП «Плесо» всесвітньо визнана сучасна технологія компанії IDEXX Colilert 18 дозволяє скоротити термін бактеріального дослідження втричі (з 72 до 18 год) та мінімізувати ризики інфекційних захворювань серед відпочивальників у м. Києві.

У 2017 році ці роботи проводилися КП «Плесо» на визначених та підготовлених місцях масового відпочинку на водних об'єктах м. Києва (11 місць), де можливий відпочинок з купанням (пляжі), та 17 місцях масового відпочинку населення на водних об'єктах м. Києва, де можливий відпочинок без купання (зони відпочинку біля водних об'єктів).

За результатами моніторингу якості води, у разі виявлення небезпек (санітарно-епідеміологічних відхилень від нормативів якості), здійснювалося оперативне інформування населення щодо змін якості води для купання шляхом встановлення попереджувальних знаків та відповідних повідомлень через ЗМІ та Internet.

#### *Результати роботи за поточний рік*

- встановлено 65 підземних контейнерів для побутових відходів;
- придбано 150 контейнерів для небезпечних відходів у складі побутових;
- закуплено 4 сміттєвози, бортовий вантажний автомобіль з краном-маніпулятором, мультиліфтом та змінними кузовами, обладнання для мийки контейнерів, 2 екскаватори-навантажувачі, 2 самоскиди, мобільний комплекс обладнання для ущільнення та пакування твердих побутових відходів, вантажопасажирський автомобіль для перевезення небезпечних відходів;
- виконано капітальний ремонт 7 громадських вбиралень;

– відповідно до вимог Водної Рамкової директиви 2000/60/ЄС у 2017 році здійснювався сучасний моніторинг якості води: частка водних об'єктів м. Києва, на яких запроваджено санітарно-бактеріологічне дослідження поверхневої води за методикою прискореного визначення кількості коліморфних бактерій, становила 35% (місця масового відпочинку та місця масового відпочинку без купання на водних об'єктах);

– надано адміністративні послуги екологічного спрямування, зокрема:

- видано дозволи на викиди забруднюючих речовин в атмосферне повітря стаціонарними джерелами другої та третьої групи – 278 од. та 2 рішення про відміну дозволу;

- зареєстровано декларації про утворення відходів – 765 од.;

- підготовлено висновки державної експертизи – 57 од.;

- видано дозволи на спеціальне водокористування (у разі використання води водних об'єктів загальнодержавного значення) – 36 од. та 1 рішення про відміну дозволу;

- погоджено проекти землеустрою щодо відведення земельної ділянки природно-заповідного та іншого природоохоронного призначення, земельної ділянки, розташованої на території чи в межах об'єкта природно-заповідного фонду або в межах прибережної захисної смуги – 14 од.;

- погоджено заяви про наміри у складі розділу «Оцінки впливів на навколишнє середовище» – 22 од.;

- опрацьовано 413 пакети звітів по інвентаризації викидів забруднюючих речовин в атмосферне повітря стаціонарними джерелами;

- надано 512 консультацій суб'єктам господарювання (у ЦНАП);

– здійснено 277 виїздів на місце з метою перевірки фактично виконаних робіт КО «Київзеленбуд» та КП «Плесо»;

– погоджено 120 актів обстеження зелених насаджень. Висаджено 13997 дерев та 118788 кущів;

– впроваджено моніторинг водойм, що перебувають на балансі підприємства за вмістом розчиненого кисню з метою недопущення заморів водних організмів у зимовий період;

– ініційовано та підготовлено драфт системного документа «Водна стратегія міста Києва на 2018–2025 роки»;

– три муніципальні пляжі міста «Дитячий», «Золотий» та «Пуща-Водиця», брали участь у міжнародній програмі «Блакитний прапор». Блакитний прапор – міжнародна нагорода, яка щорічно вручається з 1987 року пляжам і причалам, де вода відповідає високим стандартам якості і придатна для безпечного купання. Відповідність критеріям Блакитного прапора вимагає дотримання суворих стандартів якості води, безпеки та екологічного просвітництва. Для місць, розташованих в країнах Євросоюзу, необхідно також повне дотримання прийнятих директив;

– проведено паспортизацію 15 водних об'єктів у чотирьох адміністративних районах міста Києва.



## Адміністративні послуги

Основні кількісні показники, які характеризують сектор у динаміці за три роки (2015–2017 роки)

Постійний розвиток та удосконалення системи надання адміністративних послуг є одним з найголовніших пріоритетів київської міської влади.

Відповідно до Закону України «Про адміністративні послуги», розпорядження Кабінету Міністрів України «Деякі питання надання адміністративних послуг органів виконавчої влади через центри надання адміністративних послуг» № 523-р та рішення Київської міської ради № 861/861 від 28.07.2016 «Про визначення переліків адміністративних послуг, які надаються через центри надання адміністративних послуг в місті Києві» у м. Києві надають адміністративні послуги: Київська міська рада, виконавчий орган Київської міської ради (Київська міська державна адміністрація), 11 структурних підрозділів виконавчого органу Київської міської ради (Київської міської державної адміністрації), 14 територіальних підрозділів центральних органів виконавчої влади та 8 структурних підрозділів районних в м. Києві державних адміністрацій (всього 35 суб'єктів надання адміністративних послуг).

### Суб'єкти надання адміністративних послуг у місті Києві та структурні підрозділи виконавчого органу Київської міської ради (Київської міської державної адміністрації), які задіяні в процесі надання адміністративних послуг

Назва суб'єкта надання послуг	Кількість видів послуг
Київська міська рада (Департамент земельних ресурсів)	2
Виконавчий орган Київської міської ради (Київська міська державна адміністрація) (Департамент житлово-комунальної інфраструктури, Департамент освіти і науки, молоді та спорту)	12
Структурні підрозділи КМДА	64
Департамент міського благоустрою та збереження природного середовища	6
Управління з питань реклами	1
Департамент містобудування та архітектури	7
Департамент культури	6
Департамент промисловості та розвитку підприємництва	1
Департамент будівництва та житлового забезпечення	2
Департамент економіки та інвестицій	5
Департамент з питань реєстрації	10
Департамент комунальної власності м. Києва	9
Департамент земельних ресурсів	9
Департамент з питань державного архітектурно-будівельного контролю міста Києва	8
Структурні підрозділи РДА	47
Відділ державної реєстрації юридичних та фізичних осіб – підприємців	11
Відділ з питань реєстрації місця проживання	5
Служба у справах дітей	13
Відділ у справах сім'ї, молоді та спорту	4
Відділ обліку та розподілу житлової площі	8
Відділ приватизації державного житла управління житлово-комунального господарства	4
Архівний відділ	1

Назва суб'єкта надання послуг	Кількість видів послуг
Управління праці та соціального захисту населення	1
Територіальні підрозділи центральних органів виконавчої влади	<b>61</b>
Державне агентство водних ресурсів України	1
Головне управління Держпродспоживслужби м. Києва	5
Територіальне управління Держпраці у Київській області	3
Департамент патрульної поліції Національної поліції України	2
Державна служба України з контролю за наркотиками	1
Державна архівна служба України	1
Державна служба геології та надр України	1
Головне управління Державної міграційної служби України у місті Києві	4
Головне управління Держгеокадастру у Київській області	1
Головне управління Держгеокадастру у місті Києві	20
Головне управління ДСНС України у місті Києві	1
Державна архітектурно-будівельна інспекція України	2
Департамент Державної архітектурно-будівельної інспекції у Київській області	8
Головне територіальне управління юстиції у місті Києві	11

Відповідно до Закону України «Про адміністративні послуги» у столиці створено та діє Департамент (Центр) надання адміністративних послуг (міський), 10 районних відділів (Центрів) надання адміністративних послуг та 3 їх територіальні підрозділи. Центри оснащені сучасним обладнанням і електронними системами, функціонують електронна черга, інформаційні термінали самообслуговування та облаштовані робочі місця для обслуговування осіб з інвалідністю.



Загалом, у 2017 році центрами надання адміністративних послуг міста Києва надано 927,4 тис. адміністративних послуг (що на 45,2% більше ніж у 2016 році), зокрема:

- реєстрація місця проживання/перебування осіб – 454,2 тис.;
- державна реєстрація речових прав на нерухоме майно та їх обтяжень – 27,4 тис.;
- державна реєстрація юридичних осіб та фізичних осіб-підприємців – 147,5 тис.;
- оформлення та видача паспорта громадянина України для виїзду за кордон та паспорта громадянина України у формі ID-картки – 66,9 тис.

Через інформаційну систему «Офіційний веб-портал адміністративних послуг міста Києва» (<http://ac.dozvil-kiev.gov.ua/>):

- зареєстровано 6514 «особистих кабінетів» заявників;
- надано 2848 послуг в електронному вигляді;
- надано 1233 електронні консультації;
- надіслано 519943 sms-повідомлень заявникам щодо отримання оригіналу документа;
- зареєстровано в електронній черзі 15666 попередніх записів на прийом до центрів надання адміністративних послуг на певну дату та час.

#### *Результати роботи за 2017 рік*

З метою належного функціонування системи надання адміністративних послуг міста Києва, прозорості та відкритості управління процесами у цій сфері, доступності інформації та максимального комфорту громадян:

- забезпечено безперебійне функціонування інформаційної системи «Міський WEB-портал адміністративних послуг в місті Києві» ([ac.dozvil-kiev.gov.ua](http://ac.dozvil-kiev.gov.ua)), який дозволяє скористатися низкою електронних сервісів, а також має версію для осіб з вадами зору;

- Д(Ц)НАП організовано централізовану доставку документів службовими автомобілями від усіх відділів (Центрів) надання адміністративних послуг районних в місті Києві державних адміністрацій до суб'єктів надання адміністративних послуг;

- облаштовано зону самообслуговування у приміщенні Д(Ц)НАП;

- запроваджено надання адміністративних послуг з оформлення паспорта громадянина України для виїзду за кордон та паспорта громадянина України у формі ID-картки через Д(Ц)НАП та відділи (Центри) надання адміністративних послуг районних в місті Києві державних адміністрацій (облаштовано 41 робочу станцію) та відображення на веб-порталі адміністративних послуг міста Києва стану електронної черги в онлайн-режимі;

- забезпечено надання відомостей з Державного земельного кадастру у Д(Ц)НАП та відділах (Центрах) надання адміністративних послуг Деснянської та Печерської районних в місті Києві державних адміністрацій;

- завершено ремонтні роботи та роботи з реконструкції приміщень для відкриття у Дніпровському та розміщення ще трьох територіальних підрозділів відділів (Центрів) надання адміністративних послуг у Дарницькому, Подільському та Солом'янському районах;

- проведено 39 навчальних заходів (семінари, тренінги) для адміністраторів ЦНАП та 26 заходів (робочі зустрічі, участь у конференціях, нарадах, круглих столах тощо) з метою підвищення якості обслуговування громадян;

- здійснено робочі поїздки з обміну досвідом в рамках співробітництва з іноземними країнами між Д(Ц)НАП та центрами Республіки Естонії, Федеративної Республіки Німеччини, які є передовими у сфері надання адміністративних послуг.

### **Освіта**

*Основні кількісні показники, які характеризують сектор у динаміці за три роки (2015–2017 роки)*

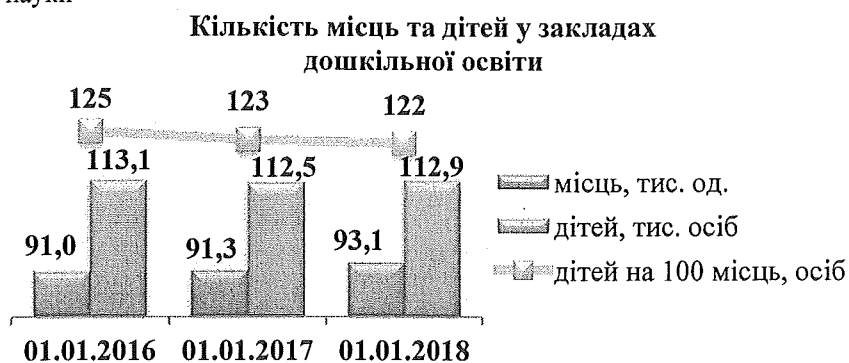
Зростання чисельності дітей у столиці (збільшення народжуваності, міграційні процеси, висока інтенсивність будівництва житлового сектора) суттєво впливає на наповнюваність закладів дошкільної та загальної середньої освіти.

### Заклади дошкільної освіти, од.<sup>1</sup>

	2015	2016	2017
Мережа закладів дошкільної освіти різних типів та форм власності	659	674	681
Заклади дошкільної освіти всіх форм власності	539	553	556
Школи-дитячі садки, навчально-виховні комплекси	62	60	64
Альтернативні навчальні заклади	48	51	51
Навчальні заклади, які мають відокремлені дошкільні підрозділи	10	10	10

<sup>1</sup> За даними Департаменту освіти і науки

Із відкриттям нових ЗДО відбувається зростання кількості місць у дитячих садках. У 2017 році відкрито 3 ЗДО загальною кількістю на 510 місць.



### Заклади загальної середньої освіти, од.<sup>1</sup>


	2015	2016	2017
Кількість закладів загальної середньої освіти	500	494	493
Заклади загальної середньої освіти комунальної власності	440	435	429
Заклади загальної середньої освіти приватної власності	51	50	55
Відомчі заклади загальної середньої освіти	9	9	9

<sup>1</sup> За даними Департаменту освіти і науки

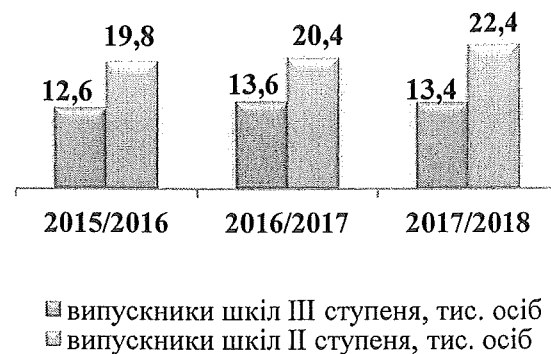
Збільшилася кількість учнів у ЗЗСО комунальної власності станом на 01.01.2018 порівняно із попереднім навчальним роком на 8,5 тис. осіб.

Серед випускників комунальних ЗЗСО протягом 2015–2017 років спостерігалася тенденція до переважання випускників шкіл II ступеня, які отримали свідоцтво про базову загальну середню освіту.

Кількість учнів, місць та середня наповнюваність класів у закладах загальної середньої освіти комунальної власності

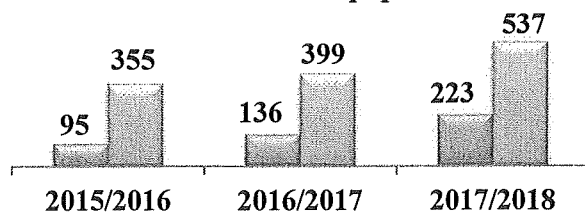


Випускники закладів загальної середньої освіти комунальної власності



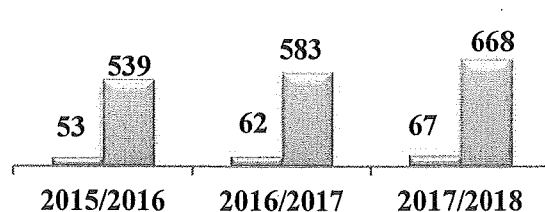
Покращуються умови для навчання дітей з особливими освітніми потребами. Зросла кількість класів з інклюзивною формою навчання та спеціальних класів.

### Класи з інклюзивною формою навчання



■ кількість класів, од. ■ кількість учнів, осіб

### Спеціальні класи

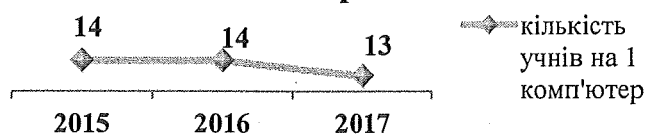


■ кількість класів, од. ■ кількість учнів, осіб

Середній бал за результатами зовнішнього незалежного оцінювання у 2017 році за всіма предметами становив 151,19 бала, у той час як у 2016 році – 152,73 бала.

Підвищується рівень забезпеченості учнів закладів загальної середньої освіти комп'ютерами. Зменшується кількість учнів на 1 комп'ютер.

### Рівень забезпеченості учнів комп'ютерами

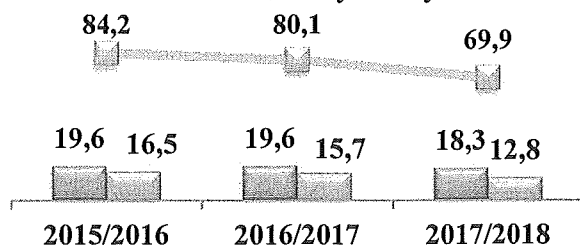


У 2017 році у м. Києві функціонувало 6,5 тис. гуртків у ЗЗСО та 4,24 тис. позашкільних гуртків різних спрямувань.

Спрямування	Гуртки у ЗЗСО		Позашкільні гуртки	
	Кількість гуртків, тис. од.	Кількість вихованців, тис. осіб	Кількість гуртків, тис. од.	Кількість вихованців, тис. осіб
Науково-технічне	0,4	7,2	0,6	10,2
Еколого-натуралістичне	0,1	2,8	0,07	1,0
Туристично-краєзнавче	0,3	5,4	0,2	4,4
Фізкультурно-спортивне	1,9	46,8	0,7	10,2
Художньо-естетичне	1,8	46,8	2,2	38,8
Дослідницько-експериментальне	0,2	6,0	0,1	3,1
Військово-патріотичне	0,4	8,3	0,07	1,1
Інше	1,4	57,7	0,3	6,6

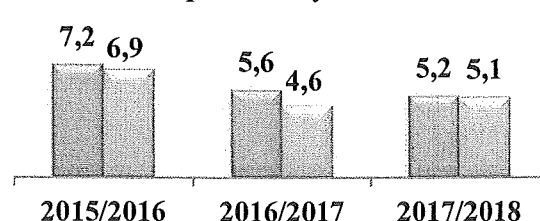
За даними Департаменту освіти і науки мережа закладів професійно-технічної освіти станом на 01.01.2018 становить 26 навчальних закладів.

### Кількість місць та учнів у ПТНЗ



■ місце, тис. од.  
■ учнів, тис. осіб  
— учнів на 100 місць, осіб

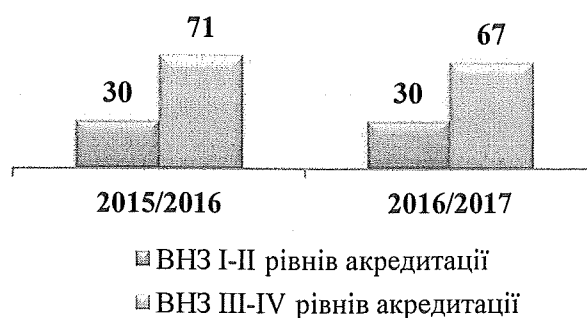
### Кількість прийнятих учнів та випущених фахівців у ПТНЗ



■ прийнято, тис. осіб.  
■ випущено, тис. осіб

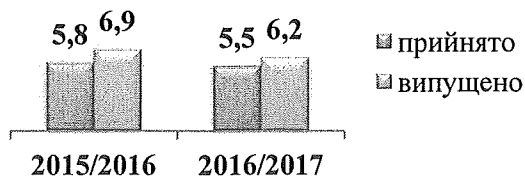
Вищі навчальні заклади м. Києва перебувають у підпорядкуванні Міністерства освіти і науки України та інших міністерств і відомств. Департаменту освіти і науки, молоді та спорту підпорядковується Київський університет ім. Бориса Грінченка – вищий навчальний заклад IV рівня акредитації.

Кількість вищих навчальних закладів, од.

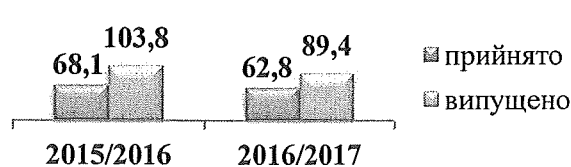


За даними Головного управління статистики у місті Києві на початок 2016/2017 навчального року загальна кількість ВНЗ I–IV рівнів акредитації становила 97 закладів.

Кількість прийнятих абітурієнтів та кількість випускників ВНЗ I-II рівнів акредитації, тис. осіб



Кількість прийнятих абітурієнтів та кількість випускників ВНЗ III-IV рівнів акредитації, тис. осіб



Зріс рівень середньомісячної заробітної плати працівників галузі освіти по відношенню до середньомісячної заробітної плати в м. Києві (2015 рік – 62%, 2016 рік – 63,1%, 2017 рік – 70,5%).

**Заробітна плата працівника закладу загальної середньої освіти (до виплати після утримання податків), грн**

Працівник	2015	2016	2017
Директор	6234,10	6640,60	11012,40
Вчитель вищої категорії	4081,53	4347,64	6701,46
Вчитель без категорії	2400,12	2557,89	3633,45
Технічний працівник	1441,00	1586,49	2704,80

*Результати роботи за поточний рік*

**Дошкільна освіта**

- відновлено роботу 84 груп на 1675 місць у працюючих закладах дошкільної освіти, у тому числі за проектом Українського фонду соціальних інвестицій;
- відкрито 5 закладів комунальної форми власності на 800 місць, з них 3 новобудови та 2 заклади дошкільної освіти після реконструкції;
- відновлено роботу відомчого (ДП «Антонов») закладу дошкільної освіти № 266 на 95 місць;
- розпочато роботу 10 приватних закладів дошкільної освіти на 1048 місць;
- оновлено платформу системи електронного запису дітей до закладів дошкільної освіти м. Києва.

**Загальна середня освіта**

- в рамках проекту «Нова українська школа» Міністерства освіти і науки України проводиться дослідно-експериментальна робота всеукраїнського рівня «Реалізація інтегрованого підходу в початковій освіті в контексті Концепції «Нової української школи», в якій беруть участь 4 ЗЗСО м. Києва;

– учні 44 закладів загальної середньої освіти м. Києва стали учасниками всеукраїнського педагогічного експерименту «Змістовно-методичне забезпечення ціннісно-орієнтованого інтегрованого навчання за програмою «Початкова школа: освіта для життя», ініційованого Київським університетом ім. Бориса Грінченка;

– введено в дію два нових приміщення (проектна потужність 1380 місць) для функціонуючих закладів загальної середньої освіти (у Дарницькому та Солом'янському районах) і новобудову початкової школи № 333 (проектна потужність 360 місць). Всього станом на 01.01.2018 створено 1740 місць;

– у 2017 році виконано ремонт спортивних залів у 28 закладах загальної середньої освіти;

– зріс рівень заробітної плати працівників закладів загальної середньої освіти та працівників освіти в цілому.

#### ***Виховання та позашкільна освіта***

– 256,4 тис. дітей загалом виховуються у гуртках у ЗЗСО та позашкільних гуртках;

– спостерігається значне переважання кількості вихованців художньо-естетичного, науково-технічного та фізкультурно-спортивного спрямування;

– організовано роботу 75 пришкільних таборів, із чисельністю дітей у них 6020 осіб, та 158 мовних тематичних змін, із чисельністю дітей у них 12569 осіб, що працювали влітку 2017 року.

#### ***Професійно-технічна освіта***

– 20 ПТНЗ виготовлені технічні паспорти на нерухоме майно, мають витяги з Державного реєстру речових прав на нерухоме майно про реєстрацію прав та їх обтяжень 16 ПТНЗ, витяги з Державного земельного кадастру про земельну ділянку-13 ПТНЗ. Документи 8 ПТНЗ знаходяться на погодженні у Державному земельному кадастрі, документи 3 ПТНЗ знаходяться на опрацюванні в Центрах надання адміністративних послуг.

#### ***Гранти Київського міського голови***

– проведено щорічний загальноміський конкурс на отримання грантів Київського міського голови у галузі освіти у 2017 році. За результатами конкурсу та відповідно до розпорядження Київського міського голови від 12 червня 2017 року № 417 «Про присудження грантів Київського міського голови у галузі освіти у 2017 році» присуджено грант Київського міського голови переможцям за напрямками:

• «Здорова дитина» – закладу дошкільної освіти загального типу № 16 Подільського району м. Києва; керівнику закладу дошкільної освіти № 142 Подільського району м. Києва Сезоненко Тетяні Григорівні;

• «Чуйне серце» – школі I-III ступенів № 168 Оболонського району м. Києва; вчителю-дефектологу спеціального навчально-виховного комплексу «Мрія» Деснянського району м. Києва Бабіч Вікторії Володимирівні;

• «Заклад з ідеєю» – закладу дошкільної освіти загального типу № 518 Подільського району м. Києва; закладу загальної середньої освіти I-III ступенів «Гімназія № 107 «Введенська» Подільського району м. Києва; Київському Палацу дітей та юнацтва;

• «Перспектива освіти» – вчителю фізики та астрономії гімназії № 59 імені О. М. Бойченка міста Києва Старому Сергію Васильовичу.

## Безпека та цивільний захист

Основні кількісні показники, які характеризують сектор у динаміці за три роки (2015–2017 роки)

**Муніципальна безпека.** З числа основних соціально-економічних факторів, які в останні роки суттєво впливають на стан криміногенної ситуації на території м. Києва слід виділити:

– проведення антитерористичної операції на сході України, збільшення обсягів витоку з цієї зони зброї, боєприпасів і вибухових речовин та подальше їх проникнення на територію столиці, що призводить до вчинення значної кількості резонансних кримінальних правопорушень;

– міграція переселенців із тимчасово анексованої території Автономної республіки Крим і міста Севастополя та частини зони проведення АТО;

– погіршення рівня життя, фінансово-економічного стану деяких верств населення у столиці.

Виконання м. Києвом функцій столиці України спричиняє значну диференціацію населення за рівнем доходів та способом життя, зростання не тільки міграційної складової, але й соціальних ризиків, пов'язаних із наявністю достатньо високих показників безробіття серед працездатного населення (зокрема молоді до 35 років) та заборгованості з виплати заробітної плати, включаючи деякі економічно активні підприємства.

### Динаміка показників щодо кримінальних правопорушень\*

	2015	2016	2017
Кількість зареєстрованих кримінальних правопорушень, у т. ч.:	63517	73461	65630
тяжких та особливо тяжких	20606	26289	23857
у громадських місцях	24667	22143	17378
в умовах вулиці	12937	12556	8785
Кількість розкритих злочинів, у т. ч.:	15609	14586	18127
розбійних нападів	271	210	290
грабежів	814	832	807
незаконних заволодінь транспортними засобами	238	200	201
крадіжок з автомобілів	889	823	848
Рівень злочинності (на 10 тис. населення)	227	253	224
Питома вага розкритих злочинів у загальній кількості виявлених злочинів у поточному році, %	21,0	16,4	24,0

\* За даними Головного управління Національної поліції у місті Києві.

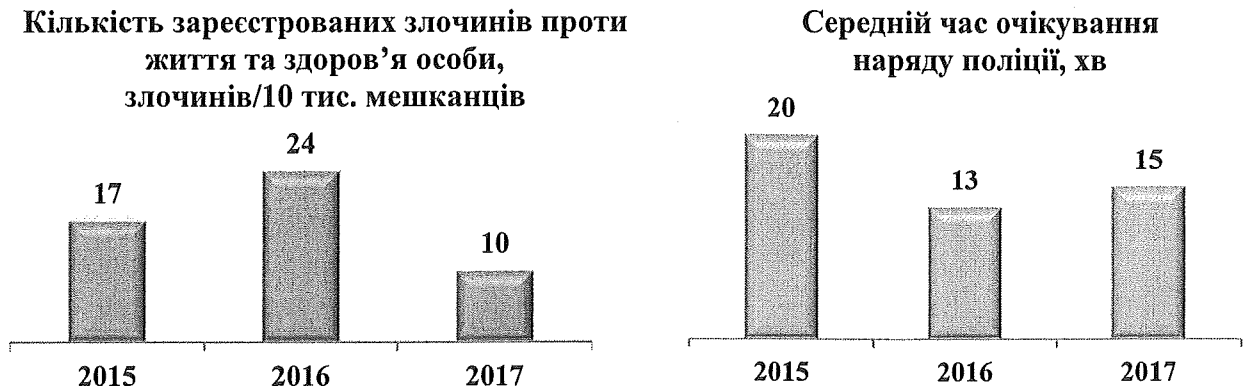
У 2017 році в середньому упродовж доби до чергової частини поліції м. Києва надходить понад 200 заяв та повідомлень з ознаками кримінальних правопорушень, більша частина з яких належить до кримінальних правопорушень корисливої спрямованості (69%).

### Структура зареєстрованих кримінальних правопорушень у 2017 році, %





Для забезпечення комфортності м. Києва та безпеки його населення виключне значення має діяльність із забезпечення належного правопорядку та зниження рівня злочинності на всій території міста, боротьба з кримінальними проявами.



У 2017 році продовжувалася реалізація проекту з розвитку комплексної системи відеоспостереження, яка сприяє профілактиці та протидії злочинності у м. Києві.

На станціях метрополітену встановлено 556 відеокамер, із них з архівацією до 3 діб – 289, до 14 діб – 234 та 33 – без архівації. Наразі цей проект проходить тестування щодо передавання у режимі реального часу інформації від систем відеоспостереження метрополітену до ГУ НП у м. Києві.

На базі міського центру обробки даних у 2016 році створено CLOUD-платформу обробки та зберігання даних з міської системи відеоспостереження загальною потужністю 4608 каналів та 2 моніторингових зали (ГУ НП у м. Києві та Головне управління служби безпеки України у м. Києві та Київській області) з використанням технології «відеостіна».

Станом на 31.12.2017 кількість підключених відеокамер становить 4129 од. (враховано обладнання, яке підключається до системи у процесі виконання договорів станом на відповідну дату), з яких: 3424 камери встановлено на об'єктах соціальної інфраструктури, 671 – на вулицях та мостах через р. Дніпро та 34 – на об'єктах культурної спадщини. Підключено до міської системи відеоспостереження 93 відеокамери, які належать стороннім організаціям.

За попередніми розрахунками планується встановити ще близько 4000 відеокамер, у т. ч. створення фахівцями КП «Інформатика» комплексних систем відеоспостереження на станціях Київського метрополітену, на Трухановому острові, бульварі ім. Т. Шевченка, в'їздах-виїздах з міста, перехрестях магістралей, інших об'єктах міської інфраструктури.

**Цивільний захист.** З кожним роком зростає актуальність проблеми забезпечення безпеки населення і територій від наслідків надзвичайних ситуацій природно-техногенного характеру, розвитку та забезпечення належного функціонування територіальної підсистеми державної системи цивільного захисту у місті Києві. Ефективна і вчасна ліквідація наслідків надзвичайних ситуацій є одним із головних пріоритетів у діяльності київської влади.

Комунальною аварійно-рятувальною службою «Київська служба порятунку» лише протягом останніх 3 років здійснено 6366 виїздів на надзвичайні ситуації та врятовано життя 228 особам.

## Динаміка показників щодо кількості надзвичайних ситуацій

Типи надзвичайних ситуацій (НС)	2015	2016	2017
<i>НС техногенного походження</i>			
внаслідок аварій чи катастроф на транспорті	16	40	34
внаслідок пожеж, вибухів	120	109	136
внаслідок аварій з викиданням (загрозою викидання) небезпечних хімічних речовин, вибухонебезпечних предметів, радіоактивних речовин	8	4	0
внаслідок наявності у середовищі шкідливих речовин понад гранично допустимі концентрації	208	630	307
внаслідок раптового руйнування будівель і споруд	116	141	159
<i>НС природного характеру</i>			
Геологічні	3	8	3
Метеорологічні	72	108	94
Гідрологічні	2	5	3
<i>НС соціально характеру</i>			
Забезпечення безпеки масових заходів	486	794	523
НС, пов'язані з нещасними випадками з людьми	14	13	79
Деблокування постраждалих	232	247	362
<i>Профілактика НС</i>			
Обстеження об'єктів на наявність вибухонебезпечних предметів часів ВВВ	305	252	252
Обстеження довкілля на наявність шкідливих речовин понад гранично допустимі концентрації	184	8	292
<b>ВСЬОГО НС</b>	<b>1763</b>	<b>2359</b>	<b>2244</b>
Врятовано людей, всього	31	75	122
Вилучено боєприпасів	97	32	23

Відповідно до річних графіків здійснено поповнення матеріального резерву для запобігання і ліквідації наслідків надзвичайних ситуацій у сумі 4825,8 тис. грн, що становить 24,8% від запланованого.

Зростання ризиків та загроз у зв'язку зі змінами клімату, наявністю забудов на деяких ділянках, що прилягають до зсувонебезпечної зони, вимагає посилення інженерного захисту територій.

За наявних геологічних умов м. Київ має постійні природні та техногенні ризики на так званих зсувних зонах міста, що обмежують можливості збалансованого територіального розвитку і потребують постійної уваги та заходів з моніторингу їх стану і попередження негативних наслідків чи виникнення небезпечних ситуацій.

Відповідно до «Карти-схеми зсувних процесів в місті Києві», розробленої ПАТ «Київпроект», зсувні і зсувонебезпечні території становлять близько 4,2 тис. га. Через значні перепади відміток рельєфу, поширення ґрунтів з особливими властивостями, коливання рівня підземних вод, вплив техногенних факторів у м. Києві спостерігаються зсувні, просадні, суфозійні процеси, підтоплення тощо.

Протягом 2015–2017 років на балансі комунального підприємства «Спеціалізоване управління протизсувних підземних робіт» (КП «СУПІР») знаходиться 868 од. гідротехнічних споруд протяжністю 223,5 км, які розташовані на правому березі річки Дніпро.

**Динаміка обсягів витрат на поточний ремонт та утримання  
гідротехнічних споруд, тис. грн**

2015	2016	2017
15187,9	17127,9	23076,0

Окрім витрат на поточний ремонт та утримання гідротехнічних споруд, зі спеціального фонду бюджету м. Києва у 2015 році були виділені кошти на придбання матеріалів та обладнання для капітального ремонту гідротехнічних споруд у сумі 1499,8 тис. грн, у 2016 році кошти не виділялися. На оновлення матеріально-технічної бази, придбання обладнання та предметів довгострокового користування КП «СУППР» у 2017 році із спеціального фонду місцевого бюджету м. Києва виділено кошти у сумі 10,5 млн грн.

Важливим чинником забезпечення техногенної безпеки та зниження рівня травматизму є діяльність із реалізації вимог Закону України «Про охорону праці» на всій території м. Києва. Аналіз показників виробничого травматизму вказує на нагальну потребу покращення організації систем управління охороною праці.

**Стан виробничого травматизму на підприємствах, в установах та організаціях м. Києва**

	2015	2016	2017
Кількість нещасних випадків на виробництві, осіб	305	317	392

*Результати роботи за поточний рік*

Для профілактики правопорушень працівниками ГУ НП у м. Києві у 2017 році:

- проведено 443 превентивні заходи спільно зі Службою у справах дітей та сім'ї та Київським міським центром соціальних служб для сім'ї, дітей та молоді;
- здійснено 432 виступи, лекції та бесіди на правову тематику в дитячому середовищі, зокрема, в навчальних закладах та за місцем проживання підлітків;
- проведено, працівниками Управління патрульної поліції у м. Києві 12329 занять у ЗЗСО та 1301 – у ЗДО, 2160 профілактичних бесід, 2212 зустрічей з адміністрацією ЗЗСО та 584 – з батьками;
- виявлено у публічних місцях 1614 неповнолітніх, які займалися бродяжництвом та жебрацтвом, з них 21 поміщено до приймальника-розподільника (18 – громадян України з інших областей, 2 – з Російської Федерації та 1 – з Республіки Молдова), 113 поміщено до притулків для неповнолітніх та 75 направлено на лікування у медичні заклади;
- проведено 36 загальноміських оперативно-профілактичних операцій з метою покращення ефективності розкриття кримінальних правопорушень, стабілізації криміногенної ситуації та оперативного реагування на її загострення.

Продовжується проведення технічної інвентаризації існуючих захисних споруд цивільного захисту (ЗСЦЗ) комунальної та приватної власності, приведення їх у належний стан. Інвентаризацію пройшли 81,4% ЗСЦЗ.

**Стан проведеної інвентаризації захисних споруд (станом на 01.01.2018)**

Форма власності	Загальна кількість сховищ, які перебувають на обліку	Кількість сховищ, на яких проведено технічну інвентаризацію	Кількість сховищ, які потребують проведення технічної інвентаризації
Комунальна власність, од.	125	124	1
Приватна власність, од.	101	60	41
Всього по місту	226	184	42

Внесено зміни до «Міської цільової програми розвитку територіальної підсистеми єдиної державної системи цивільного захисту Києва на 2017–2019 роки» (рішення Київської міської ради від 08.12.2016 № 540/1544 та від 21.11.2017 № 504/3511) та розпочато розроблення проектної документації побудови повнофункціональної сучасної Системи моніторингу і оперативного інформування служб та громадян міста на основі «Системи оповіщення в разі виникнення надзвичайних ситуацій у міському комунальному господарстві, для муніципальних підрозділів та зареєстрованих користувачів».

Здійснюється підготовка та перепідготовка населення, навчання з організації необхідних дій у разі загрози чи виникнення надзвичайних ситуацій (керівників, посадових осіб і фахівців) для профілактики у сфері цивільного захисту:

- пройшли навчання 1812 осіб, що становить 94% плану;
- проведено 1818 спеціальних об'єктових навчань і тренувань з питань цивільного захисту;
- проведено «День цивільного захисту», в якому взяли участь 241465 учнів, 2230 викладачів та 750 осіб технічного персоналу;
- проведено «Тиждень безпеки дитини» у дошкільних закладах, в якому взяли участь 96620 дітей та 665 педагогів.

Гідрогеологічною службою КП «СУППР» ведеться постійний моніторинг зсувонебезпечних і зсувних ділянок території міста за допомогою спеціальних інструментальних і візуальних спостережень, а також постійний нагляд за дотриманням вимог протизсувного режиму забудовниками та землекористувачами. Загальний обсяг робіт з поточного ремонту та утримання гідротехнічних споруд у 2017 році виконано на суму 23076 тис. грн.

Придбано спеціалізовану техніку для обслуговування гідротехнічних споруд: екскаватор-навантажувач, міні-навантажувач з бортовим поворотом, самоскид з розвантаженням на три сторони на базі МАЗ, машину вакуумну КО-503В, автомобіль бортовий з крановим маніпулятором, сміттєвоз порталний СБМ на базі МАЗ.


З питань охорони праці постійно здійснюється організаційно-методична та роз'яснювальна робота для представників підприємств, установ та організацій міста, у т. ч. виїзні консультації:

- здійснено оцінку стану дотримання суб'єктами господарювання вимог законодавчих та нормативно-правових актів з питань охорони праці на 30 комунальних підприємствах м. Києва;
- надано понад 250 консультацій та роз'яснень для представників підприємств, установ та організацій, роботодавців та громадян;
- розроблено плани заходів із запобігання нещасним випадкам та професійним захворюванням на виробництві в м. Києві на I та II півріччя 2017 року; всі заходи, передбачені планами, виконано;
- фахівцями сектора з питань охорони праці взято участь у 35 нарадах та семінарах з питань охорони праці.

## Історико-культурна спадщина

Основні кількісні показники, які характеризують сектор у динаміці за три роки (2015–2017 роки)

Місто Київ має багату історичну та архітектурну спадщину, про що свідчить включення комплексу «Київ: Собор Святої Софії з прилеглими монастирськими спорудами, Києво-Печерська Лавра» до Списку об'єктів Всесвітньої спадщини ЮНЕСКО.



Продовжувалася робота щодо включення до Списку об'єктів Всесвітньої спадщини ЮНЕСКО Кирилівської церкви та Андріївської церкви.

Станом на 01.01.2018 у м. Києві налічувалося 3564 об'єкти культурної спадщини (у т. ч. національного значення - 344 од., місцевого – 2021 од., щойно виявлених – 1199 од.): пам'яток археології – 62; історії – 1215; монументального мистецтва – 111; архітектури та містобудування – 1162; садово-паркового мистецтва – 24; ландшафту – 2; науки і техніки – 31).

	2015	2016	2017
Кількість об'єктів культурної спадщини, що потребують капітальних ремонтно-реставраційних робіт, од.	499	440	390
Кількість проведених реставраційних робіт відповідно до кількості наданих дозволів, од.	30	32	20
Частка об'єктів культурної спадщини м. Києва, для яких розроблено необхідну облікову документацію нового зразка, %	33	37	40

Уповільне-ний характер здійснення пам'ятко-охоронної діяльності в останні роки обумовлений відсутністю:

- окремого органу охорони культурної спадщини;
- порядку ведення Державного реєстру нерухомих пам'яток України;
- актуалізованих історико-архітектурного опорного плану та охоронного зонування території м. Києва з режимами використання;
- недостатнім фінансуванням пам'яткоохоронної сфери.

### Результати роботи за поточний рік

– проведено наукову інвентаризацію та за її підсумками підготовлено 105 комплектів облікової документації на пам'ятки місцевого значення та щойно виявлені об'єкти культурної спадщини для занесення до Державного реєстру нерухомих пам'яток України. Занесено до Переліку щойно виявлених об'єктів культурної спадщини м. Києва – 5 об'єктів;

– розроблено 14 історико-містобудівних обґрунтувань та науково-проектну документацію «Зони охорони комплексу пам'яток містобудування і архітектури національного значення Виробничі майстерні заводу «Арсенал», Башта № 6 та Казарма жандармського полку» на вул. Московській, 8;

– проводився моніторинг стану нерухомих об'єктів культурної спадщини та виконання зобов'язань охоронних договорів власниками та користувачами приміщень об'єктів культурної спадщини. Виконано візуальне обстеження з фотофіксацією та складанням актів технічного стану 132 будинків-пам'ятників, щойно виявлених

об'єктів культурної спадщини, аварійних будинків Державного історико-архітектурного заповідника «Стародавній Київ» та проведено обстеження і підготовлено документацію для укладання 250 охоронних договорів;

- проводився постійний моніторинг у Центральному історичному ареалі міста, на території охоронної зони об'єкта Всесвітньої спадщини ЮНЕСКО: «Київ: Собор Святої Софії з прилеглими монастирськими спорудами, Києво-Печерська Лавра»;

- продовжувалась робота над підготовкою 2 книги «Київський некрополь» тому «Київ» Зводу пам'яток історії та культури України;

- на честь вшанування пам'яті видатних діячів історії та культури України підготовлено та проведено урочисте відкриття 21 меморіальної дошки;

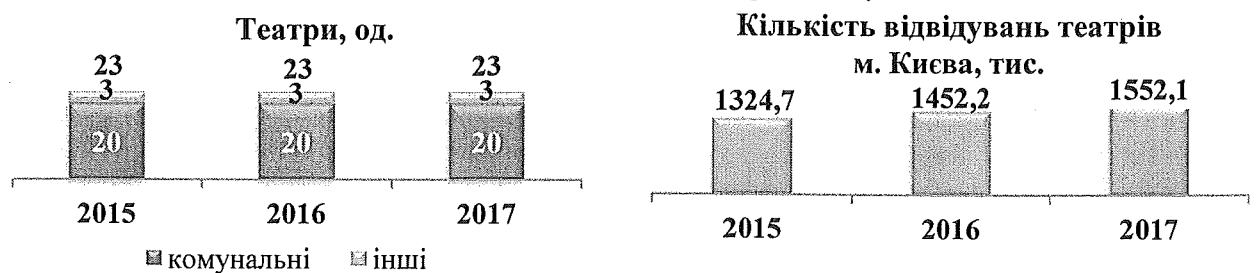
- проведено інспекційні перевірки: видано 8 постанов про накладання фінансових санкцій на загальну суму 687,2 тис. грн, складено 12 актів про вчинення правопорушення, підготовлено 57 приписів та 8 протоколів про адміністративне порушення;

- прийнято рішення Київської міської ради від 01.06.2017 № 421/2643 про утворення Департаменту охорони культурної спадщини виконавчого органу Київської міської ради (Київської міської державної адміністрації) шляхом виділу управління збереження історичного середовища та охорони об'єктів культурної спадщини з Департаменту культури виконавчого органу Київської міської ради (Київської міської державної адміністрації).

### Культура

Основні кількісні показники, які характеризують сектор у динаміці за три роки (2015–2017 роки)

Внаслідок удосконалення умов діяльності установ, сприяння створенню мистецьких продуктів і формування в столиці цілісного інформаційно-культурного простору, належної економічної оцінки культурно-мистецьких продуктів сектор культури і мистецтв у Києві отримав новий виток розвитку.



В муніципальних театрах щорічно відбувається понад 50 прем'єр. У 2017 році рішенням Київської міської ради утворено комунальний заклад «Театрально-видовищний заклад культури «Театр «Київ Модерн-балет».

#### Активізовано

співпрацю з творчими спілками: у 2016 році збільшено кількість щорічних і довічних стипендій видатним

	2015	2016	2017
Кількість зіграних вистав у театрах, підпорядкованих ДК, од.	4537	4812	5255
Доходи театрів, підпорядкованих ДК, млн грн	48,27	59,33	79,46

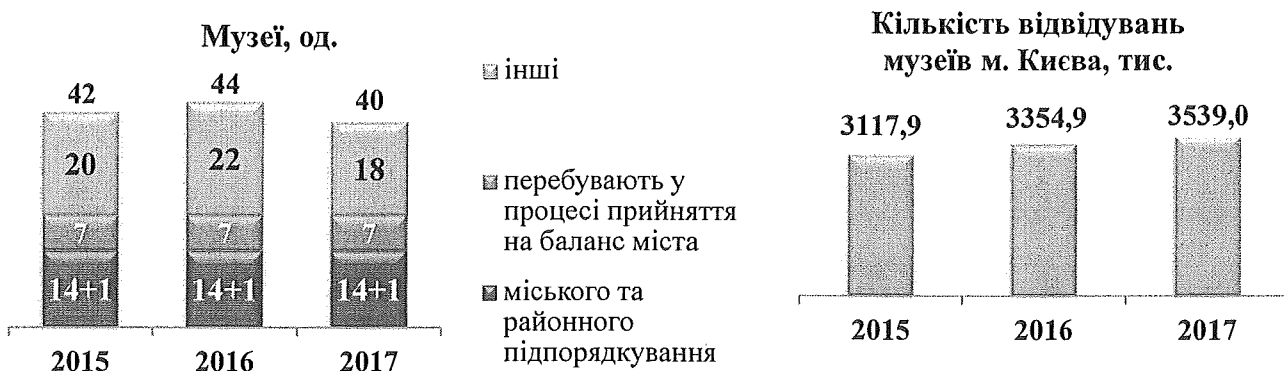
діячам культури і мистецтва з 26 до 27 (отримуються щомісячно), кількість номінацій Театральної премії «Київська пектораль» з 16 до 17 та її розмір; у 2017 році збільшено кількість номінацій з 7 до 8 Мистецької премії «Київ».

Проведення спільних культурних проектів на партнерських засадах дало можливість заощаджувати кошти бюджету м. Києва та створювати цікавий і якісний продукт. Яскравим прикладом проведення заходів на партнерських засадах стали: Французька весна на Європейській площі, Всеукраїнський фестиваль писанок, арт-виставка «Ярмарок живопису», фестиваль «День Києва. Свято на пагорбах», 3D-mapping - шоу «Інновації, народжені в Україні» на фасаді мерії до Дня Києва, культурно-масові акції на Поштовій площі з нагоди міських свят, Міжнародний фестиваль сучасного мистецтва «ГогольFest» тощо.

	2015	2016	2017
Кількість культурно-мистецьких заходів, які проводить ДК, од.	27	25	62
Доходи концертних закладів, підпорядкованих ДК, тис. грн	2084,8	2095,4	3988,7

Створено спільні проекти (копродукцію) та проведено креативні флешмоби муніципальними театральними-концертними закладами – 20 заходів.

За рахунок меценатських коштів реконструйовано будівлю Київського академічного драматичного театру на Подолі (Андріївський узвіз, 20).



У м. Києві налічується 15 музеїв комунальної форми власності, з яких 13 музеїв та 1 галерея – підпорядковані ДК, 1 музей районного підпорядкування. У 2015 році 7 музейних закладів включено до мережі закладів, які фінансуються з бюджету м. Києва.

Відкрито:  
– музей-квартиру композитора В. С. Косенка – філію Музею театрального, музичного та кіномистецтва України;


	2015	2016	2017
Кількість екскурсій (у музеях комунальної власності), тис. од.	18,2	18,7	19,0
Кількість виставок (у музеях комунальної власності та центральних міських бібліотеках), од.	400	450	480

– у Мистецькому центрі «Шоколадний будинок» – постійно діючу експозицію скульптурних робіт і творів декоративно-прикладного мистецтва;

– у музеї видатних діячів української культури – постійно діючу виставку, яка стала першим кроком до відкриття майбутнього музею «Іван Франко і Київ».

Реалізовано такі проекти, як: виставка «Врятовані скарби» в Національному музеї мистецтв ім. Богдана та Варвари Ханенків; презентація в музейно-виставковому центрі «Музей історії Києва» світової прем'єри Chernobyl VR Project – першого віртуального інтерактивного музею Чорнобиля; виставковий проект «Наш Сікорський» у Музеї української діаспори; виставки-події у Київській національній картинній галереї – «Д. Л. Сигалов – киянин, колекціонер, даритель» та «Сади Срібного століття» тощо.

**Кількість бібліотек – 143 од.,**  
з них 139 – публічні бібліотеки м. Києва



В рамках трансформації закладів культури в сучасні культурно-інтелектуальні центри дозволя відбуваються переформатування музеїв та бібліотек:

– відкрито оновлений простір «БібліоHUB» у Центральній бібліотеці ім. Т. Г. Шевченка для дітей та «Оціум» у бібліотеці ім. Є. Кравченка;

- проводилася робота з оновлення відкритого простору у Літературно-меморіальному музеї-квартирі П. Г. Тичини в м. Києві, Музеї історії м. Києва тощо;
- презентовано проект «Світле кіно мандрує бібліотеками».

#### Мережа початкових спеціалізованих та вищих мистецьких навчальних закладів

	2015	2016	2017
Кількість шкіл естетичного виховання, од.	55	56	56
Кількість учнів, які отримують освіту в школах естетичного виховання, осіб	21497	22964	22561
Охоплення дітей шкільного віку послугами з початкової мистецької освіти, %	7	8	8
Кількість вищих мистецьких навчальних закладів, од.	4	4	4
Кількість студентів, які отримують освіту у вищих мистецьких навчальних закладах, осіб	1586	1743	1825

#### Результати роботи за поточний рік

– проведено пісенний конкурс «Євробачення – 2017». У рамках офіційної програми Євробачення – тижня сучасного мистецтва «KYIV ART WEEK» – реалізовані різнопланові культурні події в музеях, галереях та інших закладах культури м. Києва із залученням іноземних митців. Кияни та гості столиці змогли побачити роботи відомих авторів: Пабло Пікассо, Роберта Індіани, Роя Ліхтенштейна, Девіда Хокні тощо;

– проведено 3 тематично-жанрові виставки міжмузейного культурологічного проекту «Чумацький шлях» в Національному центрі народної культури «Музей Івана Гончара», Національному музеї українського народного декоративного мистецтва та Музеї української діаспори;

– до 126 річниці від дня народження П.Г. Тичини Літературно-меморіальним музеєм-квартирою П. Г. Тичини в м. Києві представлено оновлений музейний простір «Coffee, Books & Touch» в новому форматі антикафе;

– реалізовано культурно-соціальний проект «KYIV ART FORT 2017. Пленер сучасного мистецтва» на території Національного історико-архітектурного музею «Київська фортеця»;

– розпочато пілотний проект «Сучасний бібліотечний простір» на базі Центральної районної бібліотеки ім. П. Тичини ЦБС Дніпровського району м. Києва, Центральної районної бібліотеки ЦБС «Свічадо» Святошинського району м. Києва, бібліотеки ім. М. Костомарова ЦБС Шевченківського району м. Києва;



– започатковано у Публічній бібліотеці ім. Лесі Українки для дорослих м. Києва:

- разом із театральною майстернею М. Рушковського культурно-мистецький проект «Бібліотека + театр», що розпочався прем'єрою вистави «Якось воно буде» за творами Остапа Вишні;

- в співпраці з громадською організацією «Міжнародна агенція змін» та соціальним підприємством «Senegy development consulting» проект «Бізнес-старт».

## II. СТРАТЕГІЧНІ СЕКТОРИ МІСЬКОГО РОЗВИТКУ НА 2018–2020 РОКИ

### СТРАТЕГІЧНА ЦІЛЬ I: ПІДВИЩЕННЯ РІВНЯ КОНКУРЕНТОСПРОМОЖНОСТІ ЕКОНОМІКИ М. КИЄВА

#### 1.1. Промисловість та розвиток підприємництва

*Основні проблеми, які передбачається розв'язати*

Недостатня ефективність створення інноваційних промислових точок зростання в м. Києві.

Недостатній рівень конкурентоспроможності продукції столичних товаровиробників.

Недостатня готовність промислових підприємств м. Києва до роботи в умовах вступу до ЄС.

Недостатня ефективність використання потенціалу торгових представництв та закордонних візитів вищого керівництва міста Києва для просування продукції промислового комплексу міста на зовнішніх ринках.

Недостатня підтримка київських виробників із залучення їх до участі у міжнародних виставкових заходах.

Недостатньо активна робота з пошуку нових партнерів на міжнародній арені (у т. ч. через співпрацю з асоціаціями) для реалізації спільних проектів та обміну досвідом.

Недостатня диверсифікація ринків збуту продукції.

Низький рівень участі громадськості в обговоренні проектів регуляторних актів.

Недостатній рівень доступності та якості послуг міських органів влади для бізнесу.

Низький рівень розвитку інноваційного підприємництва.

*Бачення майбутнього стану сектора*

Київ – місто, відкрите для бізнесу та інвестицій, яке стимулює інновації та підтримує конкурентне середовище

*Оперативна ціль 1*

**Стимулювання розвитку інноваційно-орієнтованих промислових підприємств**

*Завдання та заходи*

1.1. Розвиток інноваційних промислових точок зростання:

– Розробка довгострокової Концепції інтенсифікації економічного розвитку міста Києва шляхом визначення пріоритетних точок зростання/кластерів у промисловому та підприємницькому секторах економіки міста.

– Активізація підготовки пропозицій та проектів законодавчих актів щодо розробки механізмів підтримки точок зростання (у т. ч. системи преференцій і пільг, зокрема, зниження розміру податку на землю).

– Розробка та реалізація плану дій для подальшого розвитку існуючих, створення та якісного освоєння промислових зон.

– Здійснення організаційної підтримки роботи груп взаємопов'язаних підприємств та кластерів.

– Сприяння співробітництву наукових закладів з реальним сектором економіки міста Києва.

Виконавець: ДПРП

– Утворення і підтримка розвитку зон стрімкого економічного зростання з пріоритетним розташуванням за межами історичного центру (у т.ч. шляхом створення індустріальних парків).

Виконавці: ДЕІ, ДСК, ДПРП

1.2. Просування продукції промислового комплексу міста на внутрішньому та зовнішньому ринках:

– Розвиток інформаційної системи «Промисловість і наука Києва» з метою популяризації продукції промислового комплексу міста Києва на внутрішньому та зовнішньому ринках.

– Організація виставкових заходів та конкурсів (у т.ч. «Кращий експортер року», «Столичний стандарт якості» тощо).

– Підтримка та залучення київських виробників до участі у виставкових заходах, конкурсах тощо.

– Співпраця з Торгово-промисловою палатою України та Київською торгово-промисловою палатою з питань максимального використання потенціалу торгових представництв України за кордоном.

Виконавець: ДПРП

– Розробка міських цільових програм виробництва необхідної столичному господарству продукції промислового комплексу м. Києва.

Виконавці: ДПРП, РДА

1.3. Підготовка до роботи в умовах зближення з країнами ЄС:

– Проведення інформаційно-консультативних заходів з імплементації законодавства ЄС з питань промислових стандартів та оцінок відповідності ЄС.

Виконавець: ДПРП

*Оперативна ціль 2*

*Перетворення Києва у місто, відкрите для бізнесу*

*Завдання та заходи*

2.1. Створення сприятливих нормативно-правових умов для розвитку підприємництва:

– Розробка і подання до центральних органів виконавчої влади дерегуляційних ініціатив (у т.ч. щодо спрощення адміністративних процедур, пов'язаних з відкриттям, веденням та закриттям бізнесу).

– Прозоре обговорення проектів регуляторних актів Київської міської ради та КМДА (у т.ч. за рахунок залучення суб'єктів господарювання міста Києва та їх об'єднань до оцінки витрат та економічних вигід «Аналіз затрат і вигід» та М-Тесту).

– Співпраця КМДА з Радою бізнес-омбудсмена (у т.ч. розгляд на експертній групі окремих скарг підприємців, поданих суб'єктами підприємництва на дії чи бездіяльність КМДА).

Виконавці: ДПРП, структурні підрозділи КМДА, РДА

– Проведення опитування суб'єктів господарювання щодо пропозицій дерегуляції господарської діяльності.

Виконавець: ДПРП

2.2. Підвищення доступності та якості послуг міських органів влади для бізнесу:

– Розвиток та розширення напрямків діяльності КП «Київський міський бізнес-центр» (у т.ч. ремонт приміщення (сума капітальних вкладень буде надана додатково, в разі її визначення)).

Виконавці: ДПРП, КП «Київський міський бізнес-центр», ДФ, ДЕІ

– Проведення консультацій та навчання малого і середнього бізнесу з питань провадження підприємницької діяльності.

Виконавці: ДПРП, структурні підрозділи КМДА, РДА

– Впровадження інформаційної онлайн-служби для підприємців з можливістю отримання переліку всіх необхідних дозволів та ліцензій для відкриття різних видів бізнесу (віртуальний бізнес-центр).

Виконавець: ДПРП

– Проведення та участь у заходах взаємодії бізнесу та влади (форуми, координаційні ради тощо).

Виконавці: ДПРП, РДА

2.3. Сприяння розвитку інноваційного підприємництва:

– Організація та регулярне проведення Київського міського конкурсу бізнес-проектів та бізнес-планів.

Виконавці: ДМС, КУ «Київський молодіжний центр»

– Проведення та участь у круглих столах, навчанні, бізнес-зустрічах, семінарах, тренінгах тощо.

– Підтримка створення та розвитку об'єктів інноваційної інфраструктури (бізнес-інкубаторів, технопарків, програм підтримки стартапів, коворкінг-центрів).

Виконавці: ДПРП, РДА

– Надання фінансово-кредитної підтримки суб'єктам малого та середнього підприємництва в м. Києві.

Виконавець: ДПРП

– Проведення заходів з нагоди Дня підприємництва.

Виконавці: ДПРП, РДА

2.4. Розвиток споживчого ринку:

– Підвищення подальшого рівня якості та культури побутового обслуговування населення м. Києва шляхом проведення міського конкурсу-огляду суб'єктів господарювання сфери побутового обслуговування на присвоєння звання зразкового у м. Києві.

– Проведення щоквартального моніторингу об'єктів побуту з метою надання їм консультативної та інформаційно-роз'яснювальної допомоги, спрямованої на дотримання Правил побутового обслуговування та забезпечення участі підприємств у реалізації міських соціальних програм.

– Залучення на споживчий ринок столиці продовольчих ресурсів шляхом проведення ярмарків.

– Підтримка суб'єктів господарювання та залучення їх до організації торговельного обслуговування під час загальноміських заходів, тематичних ярмарків та фестивалів.

Виконавець: ДПРП

*Цільові індикатори, які передбачається досягти в середньостроковій перспективі (2018–2020 роки)*

№	Індикатор	Одиниця виміру	2018	2019	2020	Джерело інформації
1.	Індекс промислової продукції міста Києва	%	101,5	102,0	107,0	ДПРП

№	Індикатор	Одиниця виміру	2018	2019	2020	Джерело інформації
2.	Обсяг реалізованої промислової продукції у розрахунку на одного мешканця	тис. грн / мешканця	75	90	91	ДПРП
3.	Питома вага підприємств, що займалися інноваціями	%	17,3	17,4	24,0	ДПРП
4.	Частка країн ЄС в структурі експорту міста Києва: – товарів – послуг	%	36,5 48,1	38,0 49,0	40,0 50,0	ДЕІ
5.	Експорт товарів у розрахунку на одну особу	дол. США	3634,2	3828,0	4095,2	ДЕІ
6.	Динаміка доходів бюджету міста Києва від податків, сплачених промисловими підприємствами міста Києва	%	42	20	25	ДПРП
7.	Динаміка доходів бюджету міста Києва від податку на прибуток підприємств	%	0,5	1,0	1,8	ДПРП
8.	Кількість підготовлених пропозицій щодо розробки механізмів підтримки точок зростання	од.	1	2	2	ДПРП
9.	Кількість земельних ділянок, які заплановано визначити для створення на них індустріальних парків	од.	2	2	2	ДПРП
10.	Розроблений проект інженерної підготовки території для розроблення концепції створення промислового вузла «Київська бізнес-гавань»	так / ні	ні	так	–	ДЕІ, КП «КІА»
11.	Кількість груп та кластерів	од.	1	2	2	ДПРП
12.	Кількість організацій, які будуть зареєстровані в інформаційній системі «Промисловість і наука»	од.	1500	1510	1530	ДПРП
13.	Кількість запланованих до проведення конкурсів: «Столичний стандарт якості», «Кращий експортер року»	од.	2	2	2	ДПРП
14.	Кількість учасників виставки-презентації промислової продукції київських виробників «Зроблено в Києві»	од.	200	210	215	ДПРП
15.	Кількість промислових підприємств, які взяли участь у міжнародних виставках	од.	35	42	47	ДПРП

№	Індикатор	Одиниця виміру	2018	2019	2020	Джерело інформації
16.	Кількість запланованих тренінгів та круглих столів щодо імплементації законодавства ЄС з питань промислових стандартів та оцінок відповідності ЄС	од.	2	2	2	ДПРП
17.	Частка малих підприємств в обсязі реалізованої продукції (товарах, послугах) міста Києва	%	15,6	16,0	16,5	ДПРП
18.	Частка працівників, зайнятих на малих підприємствах, до загальної кількості зайнятих працівників у місті Києві	%	18	25	30	ДПРП
19.	Динаміка обсягів надходжень єдиного податку від фізичних осіб - підприємців до бюджету міста Києва порівняно з попереднім роком	%	137	140	145	ДПРП
20.	Кількість поданих пропозицій щодо дерегуляційних ініціатив	од.	2	2	2	ДПРП
21.	Кількість заходів з обговорення проектів регуляторних актів	од.	45	45	45	ДПРП
22.	Кількість розглянутих скарг підприємців	од.	25	25	25	ДПРП
23.	Кількість опитувань щодо пропозицій дерегуляції господарської діяльності	од.	2	2	2	ДПРП
24.	Кількість наданих консультацій КП «Київський міський бізнес-центр»	од.	10300	10600	11000	ДПРП
25.	Кількість укладених договорів КП «Київський міський бізнес-центр»	од.	80	90	100	ДПРП
26.	Кількість наданих консультацій з питань провадження підприємницької діяльності	од.	50	50	50	ДПРП
27.	Кількість проведених навчальних програм	од.	2	2	2	ДПРП
28.	Кількість публікацій (у разі впровадження віртуального бізнес-центру)	од.	300	500	800	ДПРП
29.	Кількість проведених засідань координаційної ради та ради підприємців в м. Києві	од.	10	15	20	ДПРП
30.	Кількість проведених заходів (форуми тощо)	од.	10	15	20	ДПРП
31.	Кількість проведених заходів (круглих столів, навчань, бізнес-зустрічей, семінарів, тренінгів тощо)	од.	25	30	40	ДПРП

№	Індикатор	Одиниця виміру	2018	2019	2020	Джерело інформації
32.	Кількість об'єктів інфраструктури, які співпрацюють з місцевими органами виконавчої влади	од.	10	15	17	ДПРП
33.	Кількість суб'єктів малого та середнього підприємництва, яким заплановано надати фінансово-кредитну підтримку	од.	10	25	30	ДПРП
34.	Кількість запланованих інноваційних проектів в результаті отримання суб'єктами малого та середнього підприємництва фінансово-кредитної підтримки	од.	10	25	30	ДПРП
35.	Кількість суб'єктів господарювання, що взяли участь у міському конкурс-огляді на присвоєння звання зразкового об'єкта побуту	осіб	60	70	80	ДПРП
36.	Кількість обстежених об'єктів побуту	од.	375	380	385	ДПРП
37.	Кількість проведених ярмарків	од.	3100	3120	3130	ДПРП
38.	Обсяг реалізованої продукції (на ярмарках)	тис. т	175,0	180,0	185,0	ДПРП
39.	Кількість проведених тематичних ярмарків, фестивалів, державних та загальноміських заходів, де здійснюється торговельне обслуговування	од.	15	17	20	ДПРП
40.	Кількість створених тимчасових робочих місць	од.	300	350	370	ДПРП

## 1.2. Інвестиції

*Основні проблеми, які передбачається розв'язати*

Низький рівень активності інвесторів у зв'язку із соціально-економічною та воєнно-політичною кризою в країні.

Відсутність належного позиціонування та просування міста Києва на міжнародних інвестиційних заходах як інвестиційно привабливого центру у Центральній та Східній Європі.

Довготривалість та складність існуючого порядку залучення інвестиційних ресурсів в економіку міста, який потребує оптимізації.

Недостатній рівень прозорості взаємодії місцевих органів влади та інвесторів у напрямку реалізації пріоритетних інвестиційних проектів міста.

Недостатнє використання потенціалу закордонних візитів вищого керівництва м. Києва для залучення міжнародної спільноти до інвестування.

Недостатня співпраця з міжнародними рейтинговими агентствами.

## Бачення майбутнього стану сектора

Київ – привабливе та безпечне місто для інвестування з прозорими і зрозумілими «правилами гри»

### Оперативна ціль 1

#### Залучення інвестицій до міста Києва

##### Завдання та заходи

##### 1.1. Поліпшення інвестиційного клімату столиці:

– Спрощення процедур інвестування в різні сфери життєдіяльності / економіки міста.

Виконавець: ДЕІ

– Розробка концепцій промислового вузла «Київська бізнес-гавань» та індустріального парку в складі промислового вузла «Київська бізнес-гавань».

Виконавці: ДЕІ, КП «КІА», ДПРП

1.2. Просування інвестиційного потенціалу міста шляхом участі у Міжнародній виставці нерухомості «МІРІМ» (м. Канни, Республіка Франція), «European Open Days Week» (м. Брюссель, Королівство Бельгія), Ярмарці китайських інвестицій за кордоном «China Overseas Investment Fair COIFAIR» (м. Пекін, Китай), Міжнародному інвестиційному форумі Annual Investment Meeting (м. Дубаї, ОАЕ) тощо.

Виконавець: ДЕІ

– Забезпечення максимального використання потенціалу закордонних візитів вищого керівництва м. Києва для залучення міжнародної спільноти до інвестування.

Виконавці: Апарат КМДА (УМЗ), ДЕІ

– Співпраця з міжнародними рейтинговими агентствами: Financial Times, Tholons.

Виконавці: ДФ, ДЕІ

1.3. Розробка нового інвестиційного процесу в рамках виконавчих органів міста:

– Імплементация нового Положення про проведення інвестиційних конкурсів у місті Києві.

– Формування єдиного публічного реєстру інвестиційних проектів.

– Патронаж після підписання інвестиційного договору та підтримка інвестора з боку міста.

– Розвиток «єдиного вікна» для роботи з інвесторами на базі комунального підприємства «Київське інвестиційне агентство».

– Розробка стандартів та форм для підвищення якості підготовки інвестиційних програм і проектів.

– Проведення відкритих та прозорих інвестиційних конкурсів.

Виконавець: ДЕІ

*Цільові індикатори, які передбачається досягти в середньостроковій перспективі (2018–2020 роки)*

№	Індикатор	Одиниця виміру	2018	2019	2020	Джерело інформації
1.	Затвердження нового Порядку проведення інвестиційних конкурсів	так/ні	так	–	–	ДЕІ



№	Індикатор	Одиниця виміру	2018	2019	2020	Джерело інформації
2.	Кількість укладених інвестиційних договорів	од.	8	9	10	ДЕІ
3.	Залучення коштів до спеціального фонду бюджету міста Києва (відповідно до умов інвестиційних договорів)	млн грн	10,0	11,0	12,0	ДЕІ, ДФ
4.	Обсяг капітальних інвестицій в розрахунку на 1 особу	тис. грн	53,7	59,5	66,4	ДЕІ
5.	Обсяг прямих іноземних інвестицій (акціонерного капіталу) у розрахунку на 1 особу населення	тис. дол. США	8,2	8,5	9,7	ДЕІ
6.	Створення публічного реєстру інвестиційних проектів міста Києва	так/ні	так	так	так	ДЕІ
7.	Співвідношення кількості підписаних інвестиційних договорів до кількості заповнених анкет інвесторів (через єдиний інвестиційний портал КМДА)	%	13	14	15	ДЕІ
8.	Співвідношення кількості укладених інвестиційних договорів до кількості інвестиційних проектів, включених до переліку об'єктів, що потребують залучення інвестицій	%	25	30	30	ДЕІ
9.	Співвідношення кількості інвестиційних проектів, включених до переліку об'єктів, що потребують залучення інвестицій, до кількості заповнених анкет ініціаторів	%	15	17	18	ДЕІ
10.	Розробка концепції створення індустріального парку «Київська бізнес-гавань»	так/ні	ні	так	–	ДЕІ

### 1.3. Ринок праці

*Основні проблеми, які передбачається розв'язати*

Певний дисбаланс попиту та пропозиції на робочу силу.

Низький рівень обізнаності населення про можливості на ринку праці.

Низький рівень кваліфікації робочої сили.

Тіньова зайнятість та наявність випадків виплати нелегальної заробітної плати.

*Бачення майбутнього стану сектора*

Київ – місто, де активно створюються та забезпечуються професійними кадрами високооплачувані робочі місця

*Оперативна ціль 1*

Підвищення рівня зайнятості мешканців міста Києва

*Завдання та заходи*

1.1. Створення додаткового попиту на робочу силу:

– Підвищення попиту на ринку праці за рахунок створення нових робочих місць у перспективних секторах економіки та залучення нових роботодавців до міста.

Виконавці: ДСП, структурні підрозділи КМДА, РДА

– Сприяння розвитку самозайнятості мешканців.

Виконавці: ДСП, ДПРП, КМЦЗ

– Проведення інформаційно-роз'яснювальних кампаній серед роботодавців з питань компенсації витрат на сплату єдиного соціального внеску за працевлаштування безробітних.

Виконавці: ДСП, КМЦЗ, РДА

– Проведення моніторингу створення нових робочих місць за рахунок реалізації інфраструктурних та інвестиційних проектів міста.

Виконавці: ДСП, структурні підрозділи КМДА, РДА

1.2. Підвищення рівня обізнаності населення про можливості на ринку праці:

– Розвиток комунікацій між учасниками ринку праці (центрами зайнятості, роботодавцями, освітніми закладами, суб'єктами господарювання, які надають послуги з посередництва у працевлаштуванні, громадськими організаціями).

Виконавці: ДСП, ДОН, КМЦЗ

– Удосконалення роботи центрів зайнятості міста Києва (у т.ч. шляхом підвищення ефективності надання послуг населенню, застосування сучасних інформаційних технологій тощо).

Виконавці: ДСП, КМЦЗ

1.3. Підвищення кваліфікації робочої сили:

– Проведення інформаційно-роз'яснювальної роботи серед роботодавців щодо здійснення професійного навчання працівників на виробництві.

Виконавці: ДСП, КМЦЗ, РДА

– Забезпечення організації професійного навчання зареєстрованих безробітних.

– Сприяння організації роботи з підтвердження результатів неформального професійного навчання за робітничими професіями.

Виконавці: ДСП, КМЦЗ

– Ініціювання розробки та впровадження системи безперервного підвищення кваліфікації, в т.ч. дистанційно.

Виконавці: ДСП, КМЦЗ, КМЦППК

– Удосконалення професійної орієнтації населення, особливо молоді, на актуальні на ринку праці професії.

Виконавці: ДСП, ДОН, ДМС, КМЦЗ, КУ «Київський молодіжний центр», РДА

– Сприяння підвищенню рівня охоплення професійним навчанням осіб з інвалідністю.

Виконавці: ДСП, КМЦЗ, КМВ ФСЗІ

*Оперативна ціль 2*

Створення умов для зростання офіційної заробітної плати в місті Києві

*Завдання та заходи*

2.1. Становлення та розвиток в столиці цивілізованого ринку праці (у т.ч. легалізація трудових відносин та виведення заробітної плати з «тіні»):

– Проведення активної співпраці з контролюючими та правоохоронними органами, сторонами соціального діалогу з питань детінізації трудових відносин та виплати заробітної плати «в конвертах».

– Проведення широкої інформаційно-роз'яснювальної роботи серед громадян та роботодавців щодо негативних соціальних наслідків нелегальних трудових відносин та виплати заробітної плати в «конвертах».

Виконавці: ДСП, ГУ ДФС у м. Києві, ГУ Держпраці у Київській області, ГУ ПФУ в м. Києві, РДА

– Ініціювання розробки системи економічного стимулювання до легалізації заробітних плат (преференції, пільги, податкова амністія тощо).

Виконавець: ДСП

*Цільові індикатори, які передбачається досягти в середньостроковій перспективі (2018–2020 роки)*

№	Індикатор	Одиниця виміру	2018	2019	2020	Джерело інформації
1.	Рівень безробіття населення у віці 15–70 років (за методологією МОП) до економічно активного населення відповідного віку	%	6,8	6,3	6,1	ДСП, КМЗЦ
2.	Навантаження на одне вільне робоче місце (вакантну посаду) на кінець звітного періоду	zareestrovanih bezrobitnih / vakantnu posadu	1	1	1	КМЗЦ
3.	Середня тривалість пошуку роботи безробітними (за методологією МОП)	місяців	10	9	8	ДСП
4.	Рівень офіційної середньомісячної заробітної плати в місті Києві (у розрахунку на одного штатного працівника)	євро / місяць	477,7	528,2	>550,0	ДСП
5.		грн / місяць	13806,4	15795,0	17464,0	ДСП
6.	Працевлаштування зареєстрованих безробітних (середньозважений за місяцями)	% до кількості громадян, які мали статус безробітного	5,5	5,8	6,0	ДСП
7.	Частка безробітної молоді у віці до 35 років від загальної кількості зареєстрованих безробітних (станом на кінець року)	%	37	36	35	ДСП
8.	Динаміка доходів бюджету міста Києва від ПДФО	%	116	112	>0	ДФ

#### **1.4. Розбудова міста і земельні відносини**

*Основні проблеми, які передбачається розв'язати*

Відсутність повної інвентаризації земель міста.

Відсутність основних регулятивних норм в будівництві: Генерального плану, зонінгу території та детальних планів окремих територій, землеустрою щодо встановлення (зміни) меж міста Києва.

Недостатність повноважень місцевої влади для здійснення функцій контролю за використанням та охороною земель.

Недостатність законодавчої бази щодо:

- важелів впливу та відповідальності за самовільне захоплення земельних ділянок та самовільне будівництво;
- захисту прав на об'єкти незавершеного будівництва та майбутні об'єкти нерухомості.

Відсутність у публічному доступі достатньої інформації, що стосується організації землеустрою та будівництва, особливо на стадії проектування та нового будівництва.

Недостатність та недосконалість механізму участі громади міста у контролі за прийняттям містобудівних рішень.

*Бачення майбутнього стану сектора*

Київ – місто із гармонійною та збалансованою забудовою, яка розвивається у відповідності до потреб громади

*Оперативна ціль 1*

**Забезпечення прозорості у сфері земельних відносин**

*Завдання та заходи*

1.1. Реформування земельно-господарського устрою території міста:

– Інвентаризація земель міста, організація землеустрою та ведення міського земельного кадастру (у т. ч. оновлення Державного земельного кадастру), включаючи розміщення у публічному доступі такої інформації:

- реєстру земель комунальної власності, договорів оренди/продажу землі (вкл. оприлюднення повного тексту договорів, інформації про заборгованість зі сплати місцевих податків та зборів);
- реєстру власників/землекористувачів (у т. ч. орендарів);
- даних щодо вільних земельних ділянок для інвестування;
- переліку земель, що оподатковуються, у т. ч. за пільговими ставками;
- графічного зображення ділянки на основі топографічних зйомок та просторової прив'язки в масштабах, передбачених законодавством України;
- актуальної фотофіксації земельних ділянок;
- даних щодо цільового призначення земельних ділянок (у т. ч. функціональне призначення на перспективу відповідно до Генерального плану міста Києва);
- інформації про визначену площу під забудову;
- інформації про форму права власності (власник, користувач) як на землю, так і на об'єкти нерухомого майна за затвердженою системою показників;
- оціночної вартості земельної ділянки тощо.

Виконавці: ДЗР, ДМА

– Вдосконалення процедур надання земельних ділянок для будівництва (вкл. оформлення права користування земельними ділянками, орендні відносини та удосконалення функціонування ринку земель).

– Розробка проекту землеустрою щодо встановлення межі міста Києва.

– Стимулювання ефективного використання земель та отримання плати в об'єктивному розмірі, зокрема шляхом переходу від оренди земель під об'єктами нерухомості до викупу/суперфіцію, у т. ч.:

- ефективного використання земель та отримання плати за землю (у т. ч. орендної плати);
- комплекс землевпорядних, землеоціночних робіт і містобудівної документації з підготовки ділянок до продажу.

– Внесення змін до законодавства у сфері земельних правовідносин з метою автоматизації процесів та забезпечення онлайн-доступу, зокрема реформування та автоматизація процесів продажу земель / прав оренди на землю через електронні торги (аукціони).

Виконавець: ДЗР

– Синхронізація реєстрів / баз даних (земельний та містобудівний кадастри).

Виконавці: ДіКТ, ДМА, ДЗР

– Розробка плану земельно-господарського устрою території міста (згідно з Генеральним планом м. Києва).

Виконавці: ДЗР, ДМА

– Встановлення меж територій з особливими режимами використання (заповідники, природоохоронні території, прибережні захисні смуги тощо).

Виконавці: УЕПР, ДМБ, ДЗР, ДМА

– Стимулювання формалізації титулів на земельні ділянки (у т. ч. земельні ділянки ОСББ), запровадження спрощеного механізму оформлення права власності на землю співвласниками багатоквартирного будинку, в якому утворено ОСББ/ЖБК, за принципом «Єдиного вікна» з фінансуванням витрат на підготовку технічної документації з міського бюджету, у т. ч.:

- проведення інформаційно-роз'яснювальних кампаній щодо оформлення земельних ділянок (у т. ч. для ОСББ/ЖБК);

Виконавці: ДЗР, ДЖКІ

- визначення меж земельних ділянок окремих будинків в кварталах житлової забудови.

Виконавець: ДЗР

*Оперативна ціль 2*

**Гармонійний розвиток міста з урахуванням інтересів громади, бізнесу та влади**

*Завдання та заходи*

2.1. Підвищення якості міського планування з урахуванням потреб громади та сучасних європейських практик:

– Розробка та затвердження Генерального плану Києва, а також відповідної містобудівної документації (у т. ч. планів зонування, детальних планів територій) з урахуванням наявних галузевих концепцій розвитку і європейських норм/стандартів в галузі сталого міського планування та будівництва.

– Здійснення аналізу/ аудиту проекту Генерального плану м. Києва до 2025 року із залученням міжнародних (німецьких) експертів.

– Розробка і впровадження механізмів участі громадськості у прийнятті містобудівних рішень відповідно до сучасних європейських практик.

– Впровадження сучасної нормативної та законодавчої бази планування міських просторів, зокрема, створення київського стандарту та бібліотеки типових елементів міського середовища для підвищення якості міського планування з урахуванням потреб громади та сучасних європейських практик.

– Запровадження конкурсного проектування в галузі розробки містобудівної документації, архітектурного планування та об'єктів ландшафтної архітектури.

Виконавець: ДМА

– Впровадження процедури стратегічної екологічної оцінки та інших видів експертиз і оцінок, передбачених європейським законодавством, при розробці Генерального плану м. Києва.

– Розробка Концепції збереження та розвитку ландшафтів м. Києва.

Виконавці: ДМА, УЕПР

– Розробка Концепції просторового розвитку м. Києва (включаючи сучасні принципи забудови міста, дотримання заходів безпеки, організації покращення зв'язаності середовища та якості рекреацій), зокрема:

Виконавці: ДМА, ДБЖЗ, ДМБ<sup>1</sup>

• визначення інструментів добудови проблемних житлових будинків/довгобудів (у т. ч. за участю комунальних підприємств) та їх добудова;

• розробка та поетапна реалізація програми комплексної реконструкції кварталів застарілої житлової забудови («хрущовки», панельна забудова першого періоду індустріального домобудування тощо).

Виконавці: ДМА, ДБЖЗ

– Розробка ландшафтного плану міста, проведення інвентаризації ландшафтів.

Виконавці: ДМА, ДЗР, УЕПР

2.2. Впровадження прозорої системи розвитку об'єктів міського простору:

– Впровадження інформаційно-аналітичних інструментів прийняття управлінських містобудівних рішень (у т. ч. ведення містобудівного кадастру, оновлення інформаційних ресурсів містобудівного кадастру, моніторинг забудови, інструменти аналізу ефективності використання міських територій, поточного стану та динаміки розвитку інфраструктури, моделювання містобудівної ситуації тощо).

Виконавці: ДМА, ДІКТ

– Інвентаризація об'єктів міського простору та розвиток системи містобудівного кадастру, включаючи розміщення у публічному доступі актуальної інформації про продаж / оренду об'єктів комунальної власності (вкл. оприлюднення повного тексту договорів, інформації про заборгованість зі сплати місцевих податків та зборів тощо), зокрема, розробка вимог та регламентів технічної взаємодії між інформаційними системами.

Виконавці: ДКВ (в частині, що стосується), ДІКТ

– Забезпечення розвитку наявної і створення нової соціальної та інженерно-транспортної інфраструктури (а не надмірного використання ресурсу існуючої), зокрема, розроблення Комплексної схеми транспорту м. Києва, з врахуванням висновків Інтегрованого плану розвитку транспортної інфраструктури міста Києва.

– Створення та оновлення топографічної основи.

Виконавець: ДМА

– Реформування інституту пайової участі у створенні інженерно-транспортної та соціальної інфраструктури.

Виконавець: ДЕІ

– Удосконалення процедур отримання замовниками документів, що дають право на виконання підготовчих та будівельних робіт, прийняття в експлуатацію закінчених будівництвом об'єктів (зокрема, з питань безпеки та цивільного захисту, супутніх документів та процедур).

Виконавці: ДПДАБК, ДМБ<sup>1</sup>

– Ініціювання змін до державних будівельних норм з метою забезпечення їх відповідності сучасним вимогам.

Виконавець: ДПДАБК

<sup>1</sup> З моменту фактичного створення Управління з питань цивільного захисту виконавчого органу Київської міської ради (Київської міської державної адміністрації) – визначити його відповідальним виконавцем заходу відповідно до Положення.

– Оприлюднення інформації щодо всіх документів забудовників, необхідних для створення об'єктів будівництва (у т. ч. дозволи на будівництво, містобудівні умови та обмеження, проектно-кошторисна документація тощо), зокрема, оприлюднення документів на офіційному сайті Державної архітектурно-будівельної інспекції України – [www.dabi.gov.ua](http://www.dabi.gov.ua).

Виконавці: ДПДАБК, ДМА

2.3. Удосконалення контролю у сфері земельних відносин та будівництва:

– Запровадження дієвої системи архітектурно-будівельного контролю.

Виконавець: ДПДАБК

– Ініціювання законодавчих змін щодо посилення відповідальності (у т. ч. матеріальної) за неоформлення користування земельними ділянками, самовільне зайняття ділянок і самочинне будівництво, а також наділення місцевих органів влади додатковими повноваженнями щодо здійснення контролю.

Виконавці: ДЗР, ДПДАБК

– Запобігання прийняттю сумнівних / протизаконних рішень КМР / структурними підрозділами КМДА (вплив міського голови на ці процеси, зокрема через механізм вето).

Виконавці: ДВФКА, апарат КМДА, структурні підрозділи КМДА

– Виявлення та повернення самовільно зайнятих ділянок, приведення їх в стан, придатний для подальшого використання.

Виконавці: ДЗР, ДПДАБК, ДМА

– Реалізація містобудівного моніторингу та розвиток Центру моніторингу забудови міста Києва.

Виконавці: ДМА, ДПДАБК, ДМБ, ДЗР, РДА

– Розвиток потенціалу міської громади щодо контролю порушень за допомогою сучасних технологій (мобільні додатки, електронний портал тощо).

Виконавці: ДІКТ, ДПДАБК, ДЗР, ДМА

– Вдосконалення орендних відносин у сфері землекористування шляхом забезпечення прав міста.

Виконавець: ДЗР

*Цільові індикатори, які передбачається досягти в середньостроковій перспективі (2018–2020 роки)*

№	Індикатор	Одиниця виміру	2018	2019	2020	Джерело інформації
1.	Динаміка доходів бюджету міста Києва від плати за землю	%	100,5	101,5	101,9	ДФ
2.	Затверджений новий Генеральний план міста Києва	так / ні	так	–	–	ДМА
3.	Динаміка доходів бюджету міста Києва від сплати податку на нерухоме майно	%	100,0	100,1	101,2	ДФ
4.	Кількість об'єктів будівництва в м. Києві, що порушують містобудівне, земельне або будівельне законодавство	од.	100	50	0	ДПДАБК
5.	Частка площі земель міста, які були охоплені інвентаризацією та внесені до міського земельного кадастру (у загальній площі земель міста)	%	89,5	93,0	100,0	ДЗР

№	Індикатор	Одиниця виміру	2018	2019	2020	Джерело інформації
6.	Частка площі земель міста, які були охоплені інвентаризацією та внесені до Державного земельного кадастру (у загальній площі земель міста)	%	30	50	60	ДЗР
7.	Площа земельних ділянок міста Києва, зайнятих із порушенням законодавства	га	3,0	1,5	0	ДЗР
8.	Кількість договорів оренди земельних ділянок, за якими розмір орендної плати менше 3% від нормативної грошової оцінки (станом на кінець року)	од.	900	850	780	ДЗР
9.	Відношення суми заборгованості зі сплати орендної плати за земельні ділянки (станом на кінець звітного року) до суми фактично сплаченої орендної плати за земельні ділянки (протягом звітного періоду)	%	11	<10	<10	ДЗР
10.	Відношення суми заборгованості зі сплати земельного податку (станом на кінець звітного періоду) до суми фактично сплаченого земельного податку (протягом звітного періоду)	%	13	<10	<10	ДЗР
11.	Відношення суми заборгованості по сплаті пайової участі (внесків) на розвиток соціальної та інженерно-транспортної інфраструктури міста Києва та за договорами компенсації за інженерну підготовку території згідно з укладеними договорами (станом на кінець звітного періоду) до суми фактично сплаченої пайової участі (внесків) на розвиток соціальної та інженерно-транспортної інфраструктури міста Києва та за договорами компенсації за інженерну підготовку території згідно з укладеними договорами (протягом звітного періоду) без урахування пені та інфляції	%	<200	<150	<100	ДЕІ
12.	Виконання вимог ЮНЕСКО щодо дотримання режимів забудови в буферній зоні Софії Київської та Києво-Печерської Лаври	так / ні	так	так	так	ДМА, ДПДАБК
13.	Затверджена межа міста Києва	так / ні	ні	так	так	ДЗР
14.	Розроблена Комплексна схема транспорту міста Києва	так / ні	ні	так	–	ДМА
1.5	Кількість затверджених детальних планів територій (ДПТ), всього	од.	52	77	103	ДМА



№	Індикатор	Одиниця виміру	2018	2019	2020	Джерело інформації
16.	Кількість об'єктів – довгобудів, на яких планується визначити шляхи їх добудови	од.	1	1	1	ДБЖЗ
17.	Розроблена та затверджена програма комплексної реконструкції кварталів застарілої житлової забудови	так / ні	так	так	так	ДБЖЗ
18.	Кількість земельних ділянок з визначеними межами, на яких розташовані будинки в кварталах житлової забудови	ділянок	120	200	280	ДЗР
19.	Кількість охоплених інформаційно-роз'яснювальними кампаніями щодо оформлення земельних ділянок (у т. ч. для ОСББ/ЖБК)	ОСББ / ЖБК	500	500	500	ДЖКІ
20.	Надходження плати за землю (у т. ч. орендної плати)	млн грн	5,1	5,18	5,2	ДЗР
21.	Укладено договорів оренди земельних ділянок	од.	450	450	500	ДЗР
22.	Продано земель комунальної власності	га	6,0	6,0	6,5	ДЗР

### 1.5. Туризм

*Основні проблеми, які передбачається розв'язати*

Недостатня популяризація туристичного потенціалу міста Києва в Україні та за кордоном, низький рівень проведення іміджевої політики м. Києва.

Низький рівень розвитку туристичної інфраструктури міста.

Недосконалість системи моніторингу та аналізу розвитку туристичної сфери міста.

*Бачення майбутнього стану сектора*

Київ – привабливий туристичний центр, що є широко відомим поза межами України.

*Оперативна ціль 1*

**Збільшення кількості туристів**

*Завдання та заходи*

1.1. Просування Києва як туристичного центру:

- Розробка маркетингової програми розвитку туризму в м. Києві.
- Забезпечення подальшого наповнення та просування туристичного порталу, лістинг міста в реєстрі ТОП-10 міжнародних сайтів для мандрівників і туроператорів.
- Просування туристичного потенціалу та бренду міста шляхом проведення PR-заходів та участі у міжнародних туристичних подіях (ярмарках, конференціях тощо).

Виконавець: УТП

1.2. Розвиток подієвого та ділового туризму:

- Сприяння проведенню у місті великих культурних, спортивних, ділових подій та заходів (фестивалів, виставок, ярмарків, конференцій тощо), а також їх включення до календаря подій міста Києва.

Виконавці: УТП, ДОН, ДМС, ДК

- Створення офіційного конвеншн-бюро міста, презентація ділового потенціалу столиці на міжнародній арені.
- Створення умов для розвитку сучасних видів туризму (у т. ч. весільного туризму, гастрономічного туризму тощо).

Виконавець: УТП

#### *Оперативна ціль 2*

### **Збільшення тривалості та покращення комфорту перебування туристів**

#### *Завдання та заходи*

#### 2.1. Удосконалення туристичної інфраструктури:

- Облаштування пішохідних зон, туристично привабливих місць та зон відпочинку, зупинок туристично-екскурсійного транспорту в центрі міста.

Виконавці: УТП, ДМБ, УЕПР, ДТІ

- Забезпечення основних туристичних місць навігацією та об'єктами санітарно-гігієнічного призначення.

- Створення туристичних центрів та встановлення терміналів з метою інформаційного супроводу туристів.

Виконавець: УТП

#### 2.2. Підвищення якості сервісу обслуговування туристів:

- Створення та забезпечення роботи гарячої телефонної лінії, служби юридичної та інформаційної допомоги туристам у місті Києві.

Виконавець: УТП

- Створення додатків для персональних пристроїв з метою отримання туристичних маршрутів та інформації (у т. ч. мобільного додатка «Kyiv City Guide»).

Виконавці: УТП, ДІКТ

- Створення єдиної туристичної ID-картки гостя столиці та налагодження співпраці з міжнародними туристичними картковими системами та програмами.

Виконавець: УТП

#### 2.3. Розвиток туристичної пропозиції:

- Розвиток екскурсійної справи (у т. ч. розробка порядку надання екскурсійних послуг, розширення та вдосконалення тематики екскурсій, підвищення кваліфікації і атестація екскурсоводів та гідів-перекладачів, координація діяльності та підтримка громадських об'єднань екскурсійних працівників).

- Інвентаризація об'єктів туристично-рекреаційного значення.

Виконавець: УТП

#### 2.4. Підвищення рівня безпеки:

- Реалізація інформаційної кампанії «Kyiv Safe & Nice».

Виконавець: УТП

- Створення роз'яснювального довідника по роботі з іноземними туристами та проведення відповідних навчань для поліції Києва.

Виконавці: УТП, апарат КМДА, ГУ НП у м. Києві, ДМБ<sup>2</sup>

#### *Оперативна ціль 3*

### **Вдосконалення нормативно-правової бази у сфері туризму**

#### 3.1. Розробка пропозицій щодо внесення змін до законодавчих актів:

- Внесення змін до законодавчих актів щодо направлення коштів, отриманих від справляння туристичного збору, на розвиток туристичної сфери.

<sup>2</sup> З моменту фактичного створення Управління з питань цивільного захисту виконавчого органу Київської міської ради (Київської міської державної адміністрації) – визначити його відповідальним виконавцем заходу відповідно до Положення.

Виконавець: УТП

Оперативна ціль 4

Підвищення ефективності управління туристичної сфери

4.1. Обмін досвідом та співпраця:

– Створення єдиної платформи на базі КМДА для налагодження регулярної взаємодії з представниками приватного сектора, громадськими організаціями та асоціаціями (у т. ч. організаторами заходів, туристичними операторами тощо).

Виконавці: УТП, ДІКТ

– Організація співпраці та обміну досвідом щодо розвитку туристичної галузі з міжнародними туристичними організаціями (зокрема, ЮНВТО), іншими містами України та світу.

Виконавець: УТП

4.2. Вдосконалення системи моніторингу та аналізу розвитку туристичної сфери міста:

– Проведення маркетингових досліджень з метою визначення якості послуг підприємств готельного господарства, кількісних та якісних показників туристичних потоків.

– Вдосконалення системи збору та обробки статистичних даних, проведення аналізу і планування туристичної діяльності.

Виконавець: УТП

*Цільові індикатори, які передбачається досягти в середньостроковій перспективі (2018–2020 роки)*

№	Індикатор	Одиниця виміру	2018	2019	2020	Джерело інформації
1.	Середньорічне завантаження номерного фонду КЗР (юридичні особи)	%	42	43	45	УТП
2.	Кількість унікальних відвідувачів туристичного порталу міста	тис. відвідувачів / рік	80	100	130	УТП
3.	Кількість міжнародних інформаційних кампаній / заходів, проведених з метою просування туристичного потенціалу міста	од. / рік	15	16	18	УТП
4.	Середня тривалість перебування туристів	днів	2,1	2,3	2,4	УТП
5.	Кількість місць у колективних засобах розміщування	тис. од.	21,0	21,4	23,0	УТП
6.	Кількість завантажень мобільного додатка «Kyiv City Guide» на персональні пристрої (після створення)	тис. од.	6	8	10	УТП
7.	Кількість в'їзних відвідувачів	млн осіб / рік	2,0	2,1	2,2	УТП
8.	Динаміка доходів бюджету міста Києва від туристичного збору	%	>0	>0	>0	ДФ
9.	Частка доходів від туризму в ВРП міста Києва	%	>0,6	>0,8	>1,0	УТП

№	Індикатор	Одиниця виміру	2018	2019	2020	Джерело інформації
10.	Проведення систематичних щорічних маркетингових та аналітичних досліджень в сфері туризму	так / ні	так	так	так	УТП
11.	Розробка маркетингової програми розвитку туризму в м. Києві	так / ні	–	так	–	УТП
12.	Інвентаризація об'єктів туристично-рекреаційного значення	так / ні	–	–	так	УТП
13.	Створення роз'яснювального довідника по роботі з іноземними туристами	так / ні	–	–	так	УТП
14.	Вдосконалення системи збору та обробки статистичних даних, проведення аналізу і планування туристичної діяльності	так / ні	–	–	так	УТП

## СТРАТЕГІЧНА ЦІЛЬ II: ПІДВИЩЕННЯ КОМФОРТУ ЖИТТЯ МЕШКАНЦІВ М.КИЄВА

### 2.1. Житлово-комунальне господарство

*Основні проблеми, які передбачається розв'язати*

Незадовільний технічний стан комунальної інфраструктури.

Низька ефективність споживання енергоресурсів.

Незадовільний рівень сервісу та недосконала система самоврядного контролю в сфері житлово-комунальних послуг.

Недостатній рівень залучення власників квартир до управління житловим фондом.

*Бачення майбутнього стану сектора*

Київ – сучасне енергоефективне місто, що забезпечує потребу мешканців у житлово-комунальних послугах європейської якості.

*Оперативна ціль I*

Підвищення ефективності використання комунальної інфраструктури

*Завдання та заходи*

1.1. Модернізація існуючої та розбудова нової інфраструктури:

– Визначення та впровадження ефективних механізмів управління теплоенергетичним господарством міста Києва з метою забезпечення мешканців якісними та доступними комунальними послугами (удосконалення управлінських процесів у сфері теплопостачання).

Виконавець: ДЖКІ

– Ініціювання розробки на національному рівні нових методів тарифоутворення (у т. ч. стимулюючих) та участі міста Києва у пілотних проектах щодо їх впровадження.

Виконавці: ДЕІ, ДЖКІ

*Енергетичне господарство*

– Модернізація теплогенеруючих потужностей та ліквідація малоефективних.

– Ремонт, оновлення та розбудова електричних і теплових інженерних мереж (включаючи оптимізацію схеми енергопостачання міста).

Виконавець: ДЖКІ

– Впровадження інтелектуальних механізмів прогнозування споживання енергоресурсів з метою скорочення надмірної генерації (інформаційно-аналітичні системи та програмні комплекси для прогнозування споживання).

Виконавці: ДЖКІ, ДІКТ

*Водопостачання та водовідведення*

– Реконструкція Бортницької станції аерації.

– Заміна і санація зношених, а також розбудова нових водопостачальних мереж (включаючи оптимізацію схеми водопостачання міста).

– Розвиток міської централізованої системи каналізації шляхом подальшого будівництва та реконструкції колекторів і мереж.

Виконавець: ДЖКІ

– Застосування нових технологій раціонального водокористування, підвищення ефективності очищення стічних вод та запобігання забрудненню водних об'єктів.

– Реконструкція каналізаційних насосних станцій з впровадженням енергоощадних технологій.

Виконавці: ДЖКІ, УЕПР

– Будівництво свердловин малої потужності для відновлення роботи бюветних комплексів.

Виконавець: ДЖКІ

*Житлове та ліфтове господарство*

– Реконструкція, модернізація та заміна застарілих і зношених ліфтів (у т. ч. диспетчерських систем).

– Запровадження комплексної програми капітального ремонту житлового фонду із застосуванням енергоощадних технологій і обладнання за принципом співфінансування з мешканцями (власником житла).

Виконавці: ДЖКІ, РДА

– Створення програмно-апаратного комплексу диспетчеризації в житлово-комунальному господарстві.

Виконавці: ДЖКІ, ДІКТ

*Оперативна ціль 2*

Підвищення ефективності споживання енергоресурсів.

*Завдання та заходи*

2.1. Енергозаощадження комунального та бюджетного сектора:

– Проведення комплексної термомодернізації (у т. ч. із застосуванням ЕСКО-механізму).

– Впровадження енергоощадних технологій.

– Створення систем дистанційного управління енергоспоживанням.

Виконавці: ДЖКІ, РДА, КП «ГВП»

– Модернізація електроспоживаючого обладнання та освітлення.

Виконавці: ДЖКІ, КП «ГВП»

2.2. Енергозаощадження житлового господарства:

– Оснащення будинків приладами обліку енергоресурсів.

Виконавці: ДЖКІ, КП «ГВП»

– Впровадження систем регулювання споживання тепла (індивідуальні теплові пункти).

Виконавці: ДЖКІ, РДА, КП «ГВП»

– Комплексна термомодернізація, в т.ч. через застосування ЕСКО-механізму, співфінансування з громадянами, впровадження системи кредитування.

– Створення у 2020 році центру енергоефективності в м. Києві та запровадження системи навчання та інформування з питань енергозбереження.

Виконавці: ДЖКІ, КП «ГВП»

*Оперативна ціль 3*

Покращення якості сервісу та вдосконалення системи самоврядного контролю в сфері житлово-комунальних послуг

*Завдання та заходи*

3.1. Правове забезпечення регуляторної та контрольної діяльності житлово-комунальної інспекції в м. Києві:

– Створення правового підґрунтя для впровадження системи контролю за діяльністю надавачів житлово-комунальних послуг усіх форм власності.

– Запровадження стандартів ЄС у сфері захисту прав споживачів житлово-комунальних послуг.

– Запровадження систем оцінки якості надання комунальних послуг.

Виконавці: У(І)СК, ДЖКІ

3.2. Забезпечення подальшого розвитку Центру комунального сервісу:

– Розвиток територіальних підрозділів Центру комунального сервісу.

Виконавець: ДЖКІ

– Перенесення послуг в електронний формат (через електронний портал).

Виконавці: ДЖКІ, ДІКТ

3.3. Забезпечення відповідності якості комунальних послуг затвердженим нормативам:

– Ініціювання запровадження стандартів ЄС у сфері комунальних послуг.

– Впровадження системи моніторингу та санкцій за недотримання встановлених нормативів щодо якості комунальних послуг.

Виконавці: У(І)СК, ДЖКІ

3.4. Ритуальні послуги:

– Будівництво нового міського крематорію у 2020 році.

Виконавець: ДЖКІ

*Оперативна ціль 4*

**Залучення власників квартир до управління житловим фондом**

*Завдання та заходи*

4.1. Участь власників в управлінні житловим фондом шляхом створення ОСББ:

– Стимулювання створення ОСББ через механізми відшкодування з бюджету міста адміністративних витрат на підготовку документації, утворення та реєстрацію.

– Супроводження створення та діяльності ОСББ, включаючи запровадження цільових навчальних програм та проведення інформаційно-роз'яснювальних заходів.

Виконавці: ДЖКІ, РДА

– Створення системи моніторингу і контролю за діяльністю керуючих компаній з обслуговування житлового фонду районів м. Києва з управління житловим фондом.

– Затвердження цільових програм щодо поліпшення житлового фонду та проведення енергоефективних заходів на умовах співфінансування з мешканцями багатоквартирних будинків.

Виконавець: ДЖКІ

– Закріплення пріоритету фінансування енергоефективних заходів у житловому фонді в разі розподілу профіциту бюджету.

Виконавці: ДФ, ДЖКІ

*Цільові індикатори, які передбачається досягти в середньостроковій перспективі (2018–2020 роки)*

№	Індикатор	Одиниця виміру	2018	2019	2020	Джерело інформації
1.	Ступінь зношеності кабельних ліній 0.4–110 кВ	%	49	48*	46*	ДЖКІ
2.	Ступінь зношеності теплових мереж	%	70	55	40	ДЖКІ
3.	Ступінь зношеності Деснянської і Дніпровської водозабірних станцій	%	74	59	45	ДЖКІ
4.	Ступінь зношеності водопровідних мереж	%	65	55	45	ДЖКІ

№	Індикатор	Одиниця виміру	2018	2019	2020	Джерело інформації
5.	Ступінь зношеності каналізаційних мереж	%	54	47	40	ДЖКІ
6.	Загальне споживання (корисний відпуск) електроенергії містом	тис. кВт·год/ мешканця	2,371	2,500	2,7	ДЖКІ
7.	Загальне споживання (корисний відпуск) тепла містом	Гкал / мешканця	2,83	2,98	2,9	ДЖКІ
8.	Загальне споживання води містом	м <sup>3</sup> / мешканця	68,0	66,5	65,0	ДЖКІ
9.	Відсоток ОСББ у багатоквартирному житловому фонді (разом з ЖБК)	%	15	20	25	ДЖКІ
10.	Кількість ветхих та аварійних об'єктів житлового фонду міста Києва (без урахування приватного сектора) станом на початок звітної періоду	од.	92	83	50	ДЖКІ
11.	Частка ліфтів, що експлуатуються більше 25 років	%	46	36	< 32	ДЖКІ
12.	Частка диспетчеризованих ліфтів	%	80	81	82	ДЖКІ
13.	Частка втрат води від подачі в мережу	%	14	12	10	ДЖКІ
14.	Частка центральних теплових пунктів, термін експлуатації яких перевищує 25 років	%	70	55	<40	ДЖКІ
15.	Зношеність підстанцій 110; 35 кВ	%	70	70*	<68*	ДЖКІ
16.	Зношеність електричних трансформаторних підстанцій 10 кВ	%	62	61*	<59*	ДЖКІ
17.	Споживання електроенергії комунально-побутовими споживачами міста Києва	млн кВт·год	2300	2100	2055	ДЖКІ
18.	Середня кількість відключень електроенергії на одного споживача впродовж року	од.	1,61	1,76	1,76	ДЖКІ
19.	Середня тривалість відключень електроенергії	год	2,62	2,72	2,7	ДЖКІ
20.	Рівень оснащення житлового фонду приладами обліку	%	96	99	99	ДЖКІ
21.	Рівень оснащення житлового фонду індивідуальними тепловими пунктами	%	31,5	40,0	60,0	ДЖКІ
22.	Споживання теплової енергії бюджетними установами та організаціями міста Києва	тис. Гкал	950	930	910	ДЖКІ



№	Індикатор	Одиниця виміру	2018	2019	2020	Джерело інформації
23.	Рівень оснащення бюджетних установ та організацій міста Києва системами регулювання споживання тепла	%	96,5	97,0	97,0	ДЖКІ
24.	Частка житлового фонду, що знаходиться на обслуговуванні приватних житлово-експлуатаційних організацій	%	30	40	60	ДЖКІ
25.	Середня тривалість надання послуг комунальним концерном «Центр комунального сервісу» (з моменту реєстрації споживача в електронній черзі)	хв	12	11	10	ДЖКІ
26.	Кількість відновлених бюветних комплексів	од.	17	13	10	ДЖКІ

\* За умови переходу на RAB-регулювання (новий метод тарифоутворення, зокрема, стимулюючий для енергопостачальних підприємств).

## 2.2. Транспорт та міська мобільність

*Основні проблеми, які передбачається розв'язати*

Недосконалість мережі громадського транспорту.

Недостатньо розвинута та застаріла транспортна інфраструктура, що з'єднує лівобережну та правобережну частини Києва.

Зношеність рухомого складу громадського транспорту, вулично-шляхової мережі та штучних споруд на них.

Низька середня швидкість пересування на громадському транспорті.

Високий рівень автомобілізації.

Відсутність єдиної системи паркувального простору.

Недостатньо розвинута інфраструктура для маломобільних груп населення.

*Бачення майбутнього стану сектора*

Київ – комфортне та безпечне для пересування місто.

*Оперативна ціль 1*

Впровадження принципів сталої міської мобільності

*Завдання та заходи*

1.1. Прийняття Плану сталої міської мобільності міста Києва:

– Розробка та затвердження стратегічного документа з розвитку міського транспорту «План сталої міської мобільності міста Києва».

Виконавець: ДТІ

1.2. Оптимізація транспортного попиту:

– Стимування приросту рівня автомобілізації шляхом підвищення комфорту та популяризації громадського транспорту, а також використання індивідуального велотранспорту для щоденних трудових поїздок:

• інформаційно-комунікаційні кампанії з популяризації громадського транспорту та заохочення користування велосипедним транспортом;

- реконструкція існуючих та будівництво нових мереж громадського транспорту (трамвайне, тролейбусне, автобусне сполучення).

- Дестимуляція використання індивідуального автотранспорту для щоденних трудових поїздок шляхом квотування кількості паркомісць в адміністративно-діловому ядрі та історичних ареалах міста.

Виконавець: ДТІ

### 1.3. Оптимізація транспортної пропозиції:

- Розвантаження міста від зовнішнього вантажного транзиту та впровадження системи вагового контролю вантажного транспорту на в'їздах до м. Києва: придбання пристрою системи зважування автотранспорту в русі.

Виконавець: ДТІ

- Підвищення транспортної ефективності мостових переходів через р. Дніпро шляхом реалізації систем масових пасажирських перевезень (Mass Rapid Transit), у складі кожного з них:

- реконструкція мережі швидкісного рейкового транспорту м. Києва на базі існуючої залізничної та трамвайної інфраструктури від ж/м Троєщина – ж/м Березняки до станції Караваєві Дачі з заїздом в трамвайне депо ім. Т. Шевченка;

- будівництво тролейбусної лінії від ж/м Троєщина до Севастопольської площі та реконструкція тролейбусної лінії від просп. Генерала Ватутіна до ст. метро «Дарниця» з організацією відокремленої лінії автобусного та тролейбусного руху.

- Підвищення транспортної ефективності відрізків вулично-дорожньої мережі шляхом ліквідації «порожньої» пропускної спроможності перегонів та розподілу надлишкового поперечного профілю вулиць між іншими категоріями учасників дорожнього руху (влаштування виділених та відокремлених смуг громадського транспорту, велосмуг та велодоріжок).

Виконавці: ДТІ, ДМА

- Оптимізація маршрутної мережі громадського транспорту шляхом імплементації рекомендацій звіту «Дослідження сталого розвитку міського транспорту», виконаного в результаті спільної роботи експертів КМДА та Світового Банку в 2018–2020 роках.

- Покращення дорожньої навігації:

- придбання та встановлення інформаційних табло змінної інформації на вулично-дорожній мережі м. Києва;

- заміна, відновлення та впровадження дорожніх знаків та знаків маршрутного орієнтування.

Виконавець: ДТІ

### 1.4. Інформатизація транспортної системи:

- Розробка динамічної транспортної моделі міста Києва: придбання необхідного устаткування та програмного забезпечення.

Виконавці: ДМА, ДІКТ, ДТІ

- Впровадження інтелектуальних систем керування дорожнім рухом та рухом громадського транспорту на основі динамічної транспортної моделі:

- будівництво II черги автоматизованої системи керування дорожнім рухом (АСКДР) з реконструкцією та розширенням будинку центрального пункту керування (вул. Б. Хмельницького, 54);

- будівництво ліній зв'язку автоматизованої системи керування дорожнім рухом (АСКДР);

- будівництво автоматизованої інформаційної системи керування дорожнім рухом на вулично-шляховій мережі м. Києва (інформаційні електронні табло, керовані дорожні знаки, детектори транспорту та метеонагляду, відеокамери);

- автоматизована система управління транспортом м. Києва. Автоматизована система керування дорожнім рухом. Автоматизована система диспетчерського управління. Програмно-технічний комплекс центрального пункту керування;

- паспортизація і організація проведення робіт з облаштування 60 пунктів моніторингу транспорту;

- придбання комплектуючих матеріалів (сигнальний кабель зв'язку, елементи та конструктиви кріплення спецапаратури, муфти, ізоляційна стрічка тощо) модернізація обладнання.

Виконавці: ДТІ, ДІКТ

- Інтеграція єдиної міської системи відеоспостереження із системою керування дорожнім рухом та рухом громадського транспорту.

Виконавці: ДІКТ, ДТІ

- Автоматизація диспетчерського керування міським та приміським громадським транспортом (обладнання транспорту GPS-трекерами та бортовими комп'ютерами, впровадження електронних шляхових листів тощо):

- придбання та встановлення GPS-трекерів в громадському транспорті.

Виконавці: ДТІ, ДІКТ

- Створення єдиного транспортного інтернет-порталу Києва:

- вдосконалення та об'єднання даних з існуючих інтернет-ресурсів в одну платформу (сайт).

Виконавці: ДТІ, ДІКТ

1.5. Вдосконалення системи та порядку паркування:

- Інвентаризація існуючих паркомісць та виявлення територіальних ресурсів для створення нових у 2019–2020 роках.

- Ініціація законодавчих змін щодо посилення відповідальності та невідворотності покарання за порушення правил зупинки та паркування автотранспорту.

Виконавець: ДТІ

- Схема розміщення гаражів та автостоянок.

Виконавець: ДМА

- Створення перехоплюючих паркінгів біля ключових пересадочних вузлів громадського транспорту (Park&Ride) та впровадження механізмів стимулювання їх використання.

Виконавці: ДТІ, ДМА

- Впровадження принципів «Розумної парковки» (перехід на безготівковий розрахунок, створення онлайн-мапи вільних місць тощо) у 2017–2018 роках.

Виконавці: ДТІ, ДІКТ

- Впровадження гнучкої тарифної політики паркування у 2018 році.

Виконавці: ДТІ, ДЕІ

1.6. Зменшення негативного впливу автомобільного транспорту на навколишнє середовище:

– Збільшення частки електротранспорту в структурі пасажирських перевезень, у т.ч. шляхом впровадження рухомого складу, незалежного від лінійної електромережі (тролейбус з автономним ходом, електробус).

– Популяризація приватного електротранспорту та розвиток необхідної інфраструктури КМДА шляхом зменшення вартості за паркування та виділення окремих паркомісць, зменшення податкового навантаження та надання інших преференцій для компаній, що займаються розвитком електротранспорту.

Виконавець: ДТІ

*Оперативна ціль 2*

Підвищення безпеки дорожнього руху

*Завдання та заходи*

2.1. Зниження кількості ДТП, смертності та травматизму:

– Запровадження принципу неприйнятності будь-якого рівня смертності в ДТП (VisionZero):

- облаштування вулиць та доріг інженерно-технічними рішеннями щодо сповільнення швидкісного автомобільного руху;

- влаштування пристроїв примусового зниження швидкості руху (ППЗШ) на об'єктах;

Виконавець: ДТІ

- розробка міської концепції із забезпечення безпеки дорожнього руху;

Виконавці: ДТІ, ДМБ

- проведення аудиту організації та безпеки дорожнього руху вулично-дорожньої мережі міста.

Виконавець: ДТІ

– Створення Центру безпеки дорожнього руху з функцією розробки і впровадження превентивних заходів безпеки та вдосконалення схем організації дорожнього руху КМДА.

Виконавці: ДТІ, апарат КМДА (УВПМБ)

– Обладнання вулично-дорожньої мережі засобами фіксації порушень ПДР та системами відеоспостереження.

Виконавці: ДІКТ, ДТІ

– Збільшення частки регульованих та інженерно-обладнаних наземних пішохідних переходів відповідно до розпоряджень КМДА.

– Збільшення частки каналізованих вузлів вулично-дорожньої мережі.

– Модернізація та розширення мереж зовнішнього освітлення вулиць, магістралей, пішохідних переходів, тротуарів та прибудинкових територій.

– Ініціювання змін до нормативно-правової бази в частині зниження швидкісного режиму у населених пунктах, а також впровадження сучасних стандартів будівництва, ремонту та експлуатації об'єктів транспортної інфраструктури КМДА. (Наразі ДП «Укравтодор» та Міністерство інфраструктури України ініціювало внесення таких змін. Очікується, що внесення змін до законодавства та набуття чинності відбудуться до кінця 2018 року).

– Реконструкція каналізаційних мереж з влаштуванням стаціонарного снігоплавильного пункту в м. Києві.

– Впровадження механізмів незалежного контролю якості робіт під час будівництва, ремонту та експлуатації об'єктів транспортної інфраструктури:

- співпраця з незалежними міжнародними та національними компаніями,

що здійснюють аудит якості будівельних робіт об'єктів транспортної інфраструктури.

Виконавець: ДТІ

*Оперативна ціль 3*

Розвиток громадського транспорту та простору для пересування пішоходів і немоторизованих транспортних засобів

*Завдання та заходи*

3.1. Розвиток пішохідного простору:

– Створення безбар'єрного, комфортного та безпечного пішохідного простору, доступного для всіх категорій користувачів, шляхом збільшення кількості регульованих та інженерно-обладнаних наземних пішохідних переходів.

Виконавці: ДСП, ДМА, ДТІ, ДБЖЗ, РДА

– Створення нових пішохідних зон та маршрутів, у т.ч. за рахунок пішоходизації окремих вулиць та площ:

- реконструкція мікрорайону Русанівка з облаштуванням пішохідної зони та організацією комфортних умов для пересування всіх учасників дорожнього руху;
- реконструкція Лук'янівської площі з облаштуванням пішохідної зони та організацією комфортних умов для пересування всіх учасників дорожнього руху;
- реконструкція вул. Ярославів Вал з облаштуванням пішохідної зони та організацією комфортних умов для пересування всіх учасників дорожнього руху;
- реконструкція Контрактової площі та вул. П. Сагайдачного з облаштуванням пішохідної зони та організацією комфортних умов для пересування всіх учасників дорожнього руху.

– Розширення зон пішохідної доступності станцій метрополітену, міської електрички та швидкісного трамваю шляхом будівництва других виходів: будівництво (добудова) виходу з ст. м. «Виставковий центр» до існуючого підземного переходу на вул. Академіка Глушкова.

Виконавці: ДТІ, ДМА

– Встановлення засобів фізичного обмеження паркування транспортних засобів на тротуарах та в пішохідних зонах: придбання та встановлення боллардів (автоматичних, гідравлічних блокіраторів).

Виконавець: ДТІ

3.2. Розвиток та популяризація велосипедного руху:

– Створення безбар'єрної, безпечної та зв'язаної веломережі для щоденних трудових поїздок та активного відпочинку.

– Розвиток велопаркувального простору шляхом будівництва: перехоплюючих велопарковок біля станцій швидкісного рейкового транспорту та у складі транспортно-пересадкових вузлів; велопарковок тимчасового зберігання перед вхідними групами підприємств, установ та навчальних закладів; місць постійного зберігання велосипедів у складі житлових комплексів:

- облаштування та утримання 400 велосипедних стійок для короткочасного зберігання велосипедів на вулицях м. Києва (у т.ч. велоперехоплюючих паркінгів);

Виконавець: ДТІ

• архітектурний конкурс на оформлення місць зберігання велосипедів поруч з багатоквартирними житловими будинками.

Виконавці: ДМА, ДТІ

– Підвищення інтенсивності експлуатації велосипедів шляхом впровадження сервісу короткострокової оренди велосипедів (Bikesharing): створення системи міського велопрокату на 300 станцій та 3000 велосипедів.

Виконавці: ДТІ, ДЕІ, КП «КІА»

– Врахування велосипедної інфраструктури при плануванні, будівництві та реконструкції об'єктів транспортної інфраструктури та благоустрою територій, передбачаючи при проектуванні нанесення необхідної розмітки для велосмуг та / або облаштування веломаршрутів.

Виконавці: ДТІ, ДМБ

3.3. Розвиток громадського транспорту та забезпечення якісної транспортної пропозиції:

– Пріоритетний розвиток систем швидкісного тролейбусного / автобусного сполучення (будівництво тролейбусної лінії від ж/м Троещина до Севастопольської площі та реконструкція тролейбусної лінії від просп. Р. Шухевича (просп. Генерала Ватутіна) до ст. м. «Дарниця» з організацією відокремленої лінії автобусного та тролейбусного руху у 2018–2022 роках).

– Пріоритетний розвиток систем швидкісного рейкового транспорту.

– Створення транспортно-пересадочних вузлів.

– Якісне оновлення рухомого складу громадського транспорту, який відповідає сучасним європейським вимогам громадського транспорту.

– Впровадження в системі громадського транспорту нічних маршрутів та маршрутів вихідного дня на основі аналізу відповідного попиту.

– Створення швидкого та зручного транзитного транспортного хабу шляхом будівництва автостанцій приміського, міжміського та міжнародного сполучення, інтегрованих з залізничними вокзалами та аеропортом «Жуляни».

Виконавці: ДТІ, ДМА

*Оперативна ціль 4*

**Підвищення ефективності управління транспортною системою міста**

*Завдання та заходи*

4.1. Зміна моделі управління транспортною інфраструктурою міста:

– Реорганізація, підвищення операційної ефективності та прозорості діяльності галузевих підприємств:

• партнерство з міжнародними та національними компаніями, що надають консультаційні послуги (у т. ч. з аудиту).

– Впорядкування послуг, що здійснюються приватними перевізниками, шляхом перегляду принципів співпраці перевізників з містом, вдосконалення конкурсної процедури з розподілу маршрутів тощо.

Виконавець: ДТІ

– Впровадження систем безготівкової оплати проїзду в громадському транспорті та єдиного електронного квитка з широким набором тарифів.

– Створення єдиного диспетчерського центру керування комунальним транспортом.

Виконавці: ДТІ, ДІКТ

– Вдосконалення систем моніторингу, аналізу та прогнозування розвитку транспортної системи міста на основі статичної та динамічної транспортних моделей (збір статистичних даних, оновлення геоінформаційних даних): проведення

щорічного опитування домогосподарств щодо видів використання транспорту та мобільності у м. Києві та містах-супутниках.

Виконавці: ДТІ, ДМА

– Інтеграція геоінформаційної системи обліку та управління інфраструктурними об'єктами міста з містобудівним кадастром: розробка програмного модуля обліку та управління інфраструктурними об'єктами міста у складі ІАС «Майно».

Виконавці: ДІКТ, ДТІ, ДМА

*Цільові індикатори, які передбачається досягти в середньостроковій перспективі (2018–2020 роки)*

№	Індикатор	Одиниця виміру	2018	2019	2020	Джерело інформації
1.	Розробка Плану сталої міської мобільності міста Києва	так/ні	ні	так	–	ДТІ
2.	Розподіл поїздок за видами транспорту (modalsplit)	% пішоходи / % вело / % ГТ / % автомобіль	33,8 / 1,8 / 37,0 / 27,4	33,4 / 2,0 / 37,0 / 27,2	33,0 / 3,0 / 37,0 / 27,0	ДТІ
3.	Частка виділених смуг руху для наземного громадського транспорту до загальної протяжності магістральних шляхів міста	%	8,4	9,2	10,0	ДТІ
4.	Охоплення паркомісцями зареєстрованих автомобілів в місті Києві	паркомісць / 1 тис. зареєстрованих авто	2,0	3,0	4,0	ДТІ
5.	Середньорічна кількість оплачених годин денного паркування	годин / машиномісце	979,0	1000,0	1100,0	ДТІ
6.	Кількість загиблих у ДТП	осіб / 100 тис. мешканців	3,6	3,3	3,3	Апарат КМДА
7.	Частка регульованих перехресть, обладнаних засобами фіксацій порушень ПДР та системами відеоспостереження	%	13,2	16,6	20,0	ДІКТ, ДТІ
8.	Довжина велосипедних шляхів (доріжок, велосмуг тощо)	км / 100 тис. мешканців	3,4	4,3	4,7	ДТІ
9.	Створення транспортно-пересадочних вузлів	од.	0	0	1	ДТІ
10.	Впровадження рухомого складу підвищеної місткості з низькою підлогою:					
	трамваїв	од.	20	30	30	ДТІ
	тролейбусів		0	80	85	
	автобусів		4	90	90	

№	Індикатор	Одиниця виміру	2018	2019	2020	Джерело інформації
11.	Середній рівень зносу рухомого складу тролейбусів	%	55	49	<50	ДТІ
12.	Середній рівень зносу рухомого складу трамваїв	%	82	78	<78	ДТІ
13.	Середній рівень зносу рухомого складу автобусів	%	66	60	54	ДТІ
14.	Середній рівень зносу рухомого складу метрополітену	%	85,25	80	<60	ДТІ
15.	Протяжність маршрутів громадського електротранспорту (трамвай, тролейбус)	км / 100 тис. мешканців	45,8	46,4	47,2	ДТІ
16.	Створення Центру безпеки дорожнього руху	так / ні	так	так	так	ДТІ
17.	Проведення щорічного аудиту фінансової звітності КП «Київпастрас», КП «Київський метрополітен», КП «Київавтодор», КП «Київтранспарксервіс» з подальшою публікацією аудиторського висновку на офіційних веб-сайтах цих підприємств	так / ні	так	так	так	ДТІ
18.	Середньоденна кількість пасажирів нерейкового громадського транспорту	пасажирів / транспортний засіб	1076,0	1106,0	1137,0	ДТІ
19.	Частка трамвайної і тролейбусної контактної мережі, що потребує заміни контактного проводу	%	48	44	<40	ДТІ
20.	Частка перевезень автобусами в режимі маршрутного таксі від загальної кількості пасажирських перевезень	%	20,4	19,2	18,0	ДТІ

### 2.3. Соціальна підтримка та допомога

*Основні проблеми, які передбачається розв'язати*

Збільшення кількості малозахищених та бездомних громадян, які потребують соціальних послуг на безоплатній основі.

Низький рівень ефективності функціонування системи соціальної допомоги у зв'язку з новими соціальними викликами та відповідно додатковими категоріями отримувачів соціальних послуг.

Недостатній рівень співпраці з приватним сектором, неприбутковими та неурядовими організаціями в контексті надання соціальних послуг.



Незабезпеченість житлом дітей-сиріт та дітей, позбавлених батьківського піклування, які перебувають на пільговому квартирному обліку та потребують забезпечення тимчасовим житлом.

*Бачення майбутнього стану сектора*

Київ – місто щасливих людей

*Оперативна ціль 1*

Підвищення соціальної захищеності мешканців

*Завдання та заходи*

1.1. Підвищення забезпеченості соціальною інфраструктурою:

– Проведення капітального ремонту, реконструкції та придбання предметів довгострокового користування.

Виконавець: ДСП

– Розробка та реалізація Міської комплексної цільової програми «Київ без бар'єрів» згідно з рішенням Київської міської ради від 22 червня 2017 року № 618/2780.

Виконавці: ДСП, ДТІ, ДОЗ, ДОН, ДМС, ДК, ДОКС, Д(Ц)НАП, ДПРП, ССДС, КМЦСССДМ, РДА

– Створення додаткових установ із піклування про незахищених та малозабезпечених осіб, у т. ч.:

- формування мережі районних центрів з надання послуг соціального характеру;

- створення мережі центрів (закладів) соціальної реабілітації для дітей та молоді з інвалідністю;

Виконавці: ДСП, ССДС, РДА, КМЦСССДМ

- створення закладу на Лівому березі з надання послуг для осіб без постійного місця проживання;

- створення спеціалізованого закладу психоневрологічного профілю для осіб з інвалідністю;

Виконавець: ДСП

- створення соціального гуртожитку для дітей-сиріт та дітей, позбавлених батьківського піклування, а також осіб з їх числа;

- придбання квартир для створення та відкриття нових дитячих будинків сімейного типу;

- створення мережі соціальних квартир для вразливих груп населення (матері-одиначки, діти-сироти, діти, позбавлені батьківського піклування, та особи з їх числа).

Виконавці: ССДС, КМЦСССДМ

– Забезпечення житлом громадян, які потребують поліпшення житлових умов:

- забезпечення житлом дітей-сиріт, дітей, позбавлених батьківського піклування, та осіб з їх числа;

- розвиток соціального житла, що безоплатно надається городянам, які потребують соціального захисту (на підставі договору найму на певний строк);

- забезпечення житлом черговиків квартирному обліку та відселення з непридатних для проживання (аварійних) приміщень;

- будівництво (придбання) доступного житла;

- забезпечення житлом на умовах оренди громадян, які потребують поліпшення житлових умов;

- добудова проблемних житлових будинків-довгобудів (у т. ч. за участю комунальних підприємств);

- створення міського маневреного житлового фонду для тимчасового проживання мешканців аварійних будинків або будинків, що перебувають на капітальному ремонті (реконструкції).

Виконавці: ДБЖЗ, ДСП

1.2. Підвищення ефективності функціонування системи соціальної допомоги:

- Підвищення професійної компетенції та якісного складу працівників соціальної сфери міста Києва шляхом проведення тренінгів та семінарів за основними напрямками: здійснення соціальної роботи: з сім'ями, які перебувають в складних життєвих обставинах, з прийомними сім'ями, дитячими будинками сімейного типу, патронатними вихователями, з дітьми-сиротами, дітьми, позбавленими батьківського піклування, та особами з їх числа, зокрема надання послуги наставництва, з демобілізованими учасниками АТО та членами їх сімей тощо.

- Проведення соціальних досліджень, моніторингу соціальних послуг, наукового супроводу соціальної роботи.

- Впровадження альтернативних та інноваційних форм і методів соціальної роботи, зокрема, проведення тренінгів для спеціалістів служб у справах дітей та сім'ї, дітей та молоді щодо вдосконалення родинного догляду за дітьми, які опинилися в складних життєвих обставинах.

Виконавці: ДСП, ССДС, КМЦСССДМ

- Розроблення і впровадження регіонального плану стосовно збільшення обсягів надання послуг з догляду на сімейній основі (у т. ч. реформування інтернатних закладів у місті Києві).

Виконавці: ДСП, ДБЖЗ, ССДС, КМЦСССДМ

- Розширення спектра надання соціальних послуг:

Виконавці: ДСП, ДОН, ДОЗ, ДТІ, ДІКТ, ССДС, РДА, КМЦСССДМ

- забезпечення надання комплексної соціальної підтримки учасникам АТО, членам їх сімей та членам сімей загиблих (померлих) киян, які брали участь в АТО (у т. ч. надання психологічних, юридичних, соціально-педагогічних та ін. видів соціальної допомоги);

Виконавці: ДСП, ДОН, ДОЗ, ССДС, КМЦСССДМ

- розв'язання нагальних проблем внутрішньо переміщених осіб (у т. ч.: постановка, облік та забезпечення соціальних виплат, вирішення питань забезпечення житлом, надання медичної допомоги, влаштування дітей до освітніх закладів, послуги з працевлаштування);

Виконавці: ДСП, ДОЗ, ДБЖЗ, ДОН

- соціально-побутові послуги самотнім непрацездатним особам;

Виконавці: ДСП, Київський міський центр соціального обслуговування

- професійна та трудова реабілітація осіб з інвалідністю;

Виконавці: ДСП, Київський міський центр соціальної, професійної та трудової реабілітації інвалідів

- розвиток проекту «Картка киянина»;

Виконавці: ДСП, ДТІ, ДІКТ

- організація інформаційно-просвітницьких заходів з питань створення позитивного соціального клімату та попередження негативних соціальних явищ у суспільстві.

Виконавці: ССДС, КМЦСССДМ

– Впровадження механізму монетизації різних видів соціальної допомоги, зокрема, монетизацію частини зекономлених субсидій у вигляді грошової виплати енергоощадним родинам еквіваленту вартості зекономлених 150 кіловат електроенергії, якщо цей ресурс використовується для опалення, або 100 кубів газу.

Виконавці: ДСП, ДФ

– Створення єдиної інформаційно-аналітичної системи надання соціальних послуг.

Виконавці: ДСП, ДКТ, ДОЗ, ССДС, КМЦСССДМ

– Підготовка спеціалістів різних сфер міського господарства в контексті толерантного, рівноправного ставлення до осіб з інвалідністю та взаємодії з ними.

Виконавці: КМЦСССДМ, ССДС

1.3. Посилення співпраці з приватним сектором, неприбутковими та неурядовими організаціями:

– Забезпечення партнерської взаємодії державного та громадського секторів у розвитку соціальної сфери.

Виконавці: ДСП, ССДС, КМЦСССДМ, ДСК, РДА

– Сприяння у працевлаштуванні осіб з інвалідністю.

Виконавці: ДСП, КМЦЗ, ССДС, КМЦСССДМ

– Забезпечення послуг щодо доставки продуктів та товарів першого вжитку малозахищеним верствам населення (у партнерстві із приватним бізнесом та міжнародними організаціями).

Виконавець: ДСП

1.4. Забезпечення своєчасності та належного рівня матеріальної допомоги незахищеним та малозабезпеченим категоріям населення:

– Спрощення та прискорення процесів отримання затверджених пільг (у т. ч. субсидій на сплату комунальних послуг).

Виконавець: ДСП

*Цільові індикатори, які передбачається досягти в середньостроковій перспективі (2018–2020 роки)*

№	Індикатор	Одиниця виміру	2018	2019	2020	Джерело інформації
1.	Частка пільговиків квартирному обліку, які були забезпечені житлом (або поліпшили житлові умови) протягом року (у загальній кількості тих, що перебували на квартирному обліку на початок року)	%	0,4	0,4	0,8	ДБЖЗ
2.	Частка дітей-сиріт, дітей, позбавлених батьківського піклування, та осіб з їх числа, які отримали житло впродовж року (у загальній кількості тих, що перебували на пільговому квартирному обліку для цієї категорії осіб) на початок року	%	2,5	3,5	5,0	ДБЖЗ

№	Індикатор	Одиниця виміру	2018	2019	2020	Джерело інформації
3.	Середній термін перебування на квартирному обліку соціально незахищених громадян (на момент отримання соціального житла)	років	7,2	6,2	6,1	ДБЖЗ
4.	Загальна кількість квартир, збудованих (придбаних) на умовах співфінансування	од.	50	50	50	ДБЖЗ
5.	Кількість квартир, збудованих для тимчасового проживання громадян та включених до міського фонду для тимчасового проживання громадян	од.	40	40	40	ДБЖЗ
6.	Кількість житлових будинків з числа довгобудів, будівельні роботи на яких будуть вестись	од.	2	2	3	ДБЖЗ
7.	Питома вага дітей-сиріт та дітей, позбавлених батьківського піклування, які виховуються в сімейних формах виховання, у загальній кількості дітей цієї категорії	%	92,4	92,8	93,0	ССДС
8.	Створення закладу на Лівому березі з надання послуг для осіб без постійного місця проживання	од.	–	1	–	ДСП
9.	Створення соціальних гуртожитків для дітей-сиріт та дітей, позбавлених батьківського піклування, а також осіб з їх числа	од.	1	–	1	ССДС
10.	Кількість проведених тренінгів, семінарів з підвищення професійної компетентності та якісного складу працівників соціальної сфери міста Києва	од.	2	3	5	ДСП
11.	Проведення заходів з підготовки спеціалістів різних сфер міського господарства в контексті толерантного, рівноправного ставлення до осіб з інвалідністю та взаємодії з ними	од.	1	2	3	ДСП

№	Індикатор	Одиниця виміру	2018	2019	2020	Джерело інформації
12.	Кількість осіб, що отримують соціальну допомогу в спеціалізованому закладі психоневрологічного профілю для осіб з інвалідністю	осіб	–	–	200	ДСП
13.	Кількість послуг з підвищення професійної компетентності працівників соціальної сфери	од.	1500	1650	1800	ССДС, КМЦСССДМ
14.	Кількість осіб, охоплених інформаційно-просвітницькими заходами з питань створення позитивного соціального клімату та попередження негативних соціальних явищ у суспільстві	осіб	10000	11000	12200	ССДС, КМЦСССДМ
15.	Одноразова матеріальна допомога киянам-учасникам АТО, особам, які брали участь у здійсненні заходів із забезпечення національної безпеки і оборони, відсічі і стримуванні збройної агресії Російської Федерації у Донецькій та Луганській областях, забезпеченні їх здійснення, перебуваючи безпосередньо в районах та у період здійснення зазначених заходів (далі – учасники відсічі збройної агресії), особам, яким видано посвідчення бійця-добровольця, який брав участь у захисті територіальної цілісності та державного суверенітету на сході України (далі – бійці-добровольці АТО у м. Києві)	осіб	26000	29000	30000	ДСП
16.	Одноразова матеріальна допомога членам сімей киян, які загинули під час проведення АТО та під час відсічі збройної агресії, у тому числі на поховання	осіб	650	690	700	ДСП
17.	Кількість отримувачів соціальних послуг на безоплатній основі	осіб	12300	12350	12400	ДСП

№	Індикатор	Одиниця виміру	2018	2019	2020	Джерело інформації
18.	Кількість соціально-побутових послуг	тис. од.	5000,0	5001,0	5002,0	ДСП
19.	Кількість отримувачів соціальних послуг на платній основі	осіб	70	75	80	ДСП
20.	соціальних послуг на платній основі	тис. послуг	1,0	1,1	1,2	
21.	Кількість осіб з інвалідністю – отримувачів послуг професійної та трудової реабілітації на безоплатній основі	осіб	1200	1200	1200	ДСП
22.	Активні соціальні картки в системі «Картка киянина»	од.	701059	690000	710000	ДСП
23.	Щомісячна адресна допомога внутрішньо переміщеним особам	сімей	144615	160000	167692	ДСП
24.	Кількість внутрішньо переміщених осіб	осіб	188000	208000	218000	ДСП
25.	Кількість громадських організацій з якими здійснюється співпраця за програмою «Соціальне партнерство» та членів громадських організацій	од.	168	176	184	ДСП
26.	Кількість громадських організацій з якими здійснюється співпраця за програмою «Соціальне партнерство» та членів громадських організацій	тис. осіб	81,7	87,0	93,0	ДСП
27.	Кількість заходів, проведених в рамках програми «Соціальне партнерство»	од. / охоплених, тис. осіб	17/149,0	18/159,0	19/170,0	ДСП
28.	Кількість працевлаштованих осіб з інвалідністю	осіб	310	310	310	КМЦЗ
29.	Кількість осіб, забезпечених продуктами харчування та товарами першого вжитку	осіб	117524	119087	120545	ДСП
30.	Створення єдиної інформаційно-аналітичної системи обліку громадян, які отримують пільги, виплати, соціальні послуги або потрапили в складні життєві обставини	так / ні	так	–	–	ДСП
31.	Частка осіб, які були внесені до єдиної інформаційно-аналітичної системи обліку громадян, які отримують пільги, виплати, соціальні послуги або потрапили в складні життєві обставини, у загальній чисельності таких осіб (після створення)	%	–	100	100	ДСП

№	Індикатор	Одиниця виміру	2018	2019	2020	Джерело інформації
32.	Відсоток комунальних закладів та установ соціальної, культурної, медичної, освітньої, спортивної, торговельної, адміністративної сфер, в яких забезпечено доступність та комфортність для осіб з інвалідністю	%	55	69	100	ДСП, ДТІ, ДОЗ, ДОН, ДМС, ДК, ДОКС, Д(Ц)НАП, ДПРП, ССДС, КМЦСССДМ, РДА
33.	Забезпечення соціальними послугами	%	15	21	25	ДСП

#### 2.4. Охорона здоров'я та здоровий спосіб життя

*Основні проблеми, які передбачається розв'язати*

Відсутність гарантованого рівня медичної допомоги у обсязі, що встановлюється Кабінетом Міністрів України.

Відсутність єдиної на рівні держави методики обрахування вартості медичної послуги.

Відсутність механізму взаємодії закладів охорони здоров'я всіх форм власності в рамках єдиного медичного простору тощо.

Незадовільний стан спортивної матеріально-технічної бази та недостатня кількість сучасних спортивних споруд, у т. ч. для осіб з інвалідністю.

*Бачення майбутнього стану сектора*

Київ – місто здорових людей

*Оперативна ціль 1*

Забезпечення якісної та доступної медицини в м. Києві

*Завдання та заходи*

1.1. Приведення закладів охорони здоров'я у відповідність до сучасних потреб:

– Реконструкція та капітальний ремонт закладів охорони здоров'я, оновлення їх матеріально-технічної бази:

- реконструкція з розширенням будівлі міського Центру термічних уражень, реконструктивно-відновлювальної та пластичної хірургії Київської міської клінічної лікарні № 2 (вул. Краківська, 13);

- реконструкція Київської міської туберкульозної лікарні № 2 (смт. Гостомель);

- реконструкція будівель Київської міської клінічної лікарні № 4 (вул. Солом'янська, 17);

- реконструкція будівель Київського міського перинатального центру – структурного підрозділу Київського міського центру репродуктивної та перинатальної медицини (просп. Героїв Сталінграда, 16);

- реконструкція приймального та спеціалізованих відділень Київської міської клінічної лікарні № 12 (вул. Професора Підвисоцького, 4-а);

- реконструкція приміщень відділення паліативної допомоги Центру паліативної допомоги м. Києва Київської міської клінічної шкірно-венерологічної лікарні (вул. Богатирська, 32);

- прибудова ліфтової шахти до приміщення державного закладу «Український медичний центр реабілітації дітей з органічним ураженням нервової системи МОЗ України» та встановлення ліфта (вул. Богатирська, 30);

Виконавці: ДБЖЗ, ДОЗ

- реконструкція та капітальний ремонт приміщень відділень паліативної допомоги:

- Центру паліативної допомоги м. Києва Київської міської клінічної шкірно-венерологічної лікарні (вул. Богатирська, 32);

- Олександрівської клінічної лікарні міста Києва (вул. Шовковична, 39/1);

- Київської міської клінічної лікарні № 2 (вул. Краківська, 13);

- Київської міської клінічної лікарні № 6 (просп. Космонавта Комарова, 3);

- Київської міської клінічної лікарні № 10 (просп. Голосіївський, 59-б);

- Київської міської клінічної лікарні № 18 (бульв. Тараса Шевченка, 17);

- капітальний ремонт басейнів (2 – у 2018 році), покрівель (протягом 2018–2020 років 45 об'єктів), фасаду з заміною вікон (протягом 2018–2020 років 33 об'єкти), приміщень, будівлі (протягом 2018–2020 років 211 об'єктів), інженерних мереж (протягом 2018–2020 років 41 об'єкт), ліфтів (протягом 2018–2020 років 41 од.), харчоблоків (протягом 2018–2020 років 18 об'єктів), пралень (протягом 2018–2020 років 6 об'єктів), приміщень цивільної оборони (10 об'єктів), пожежної системи, вентиляції та кондиціонування (26 об'єктів);

- заміна вікон (протягом 2018–2019 років 32 об'єкти);

- благоустрій території, асфальтування, капітальний ремонт огорожі, зовнішнього освітлення (протягом 2018–2020 років 51 об'єкт).

Виконавець: ДОЗ

- Будівництво нових закладів охорони здоров'я, оновлення їх матеріально-технічної бази:

- будівництво багатoproфільної лікарні на території ж/м Троєщина на перетині вулиць М. Закревського та Милославської;

- реконструкція будівлі Київської міської клінічної лікарні № 6 з розміщенням лікарні швидкої медичної допомоги «Правобережна» на проспекті Космонавта Комарова, 3 у Солом'янському районі.

Виконавці: ДБЖЗ, ДОЗ

1.2. Розвиток первинної медичної допомоги:

- Удосконалення доступності населення до послуг первинної медицини:

- відкриття нових амбулаторій сімейної практики в новобудовах та віддалених мікрорайонах (6 нових амбулаторій протягом 2019–2020 років).

Виконавці: ДОЗ, РДА

1.3. Розвиток вторинної медичної допомоги:

- створення відділень екстреної (невідкладної) медичної допомоги в закладах: Київській міській клінічній лікарні № 12, Київській міській клінічній лікарні швидкої медичної допомоги;

- створення центру серцево-судинної патології у складі Київської міської клінічної лікарні швидкої медичної допомоги;

- введення в дію Центру паліативної допомоги дітям м. Києва на базі Київської міської клінічної шкірно-венерологічної лікарні;

- створення КНП «Київський міський центр нефрології та діалізу».

Виконавець: ДОЗ



#### 1.4. Інформатизація сектора охорони здоров'я:

– Поширення доступності населення до медичних послуг шляхом впровадження медичних електронних систем eHealth (157 закладів протягом 2018–2020 років).

– Розвиток комп'ютерної мережі системи охорони здоров'я міста Києва та оснащення закладів охорони здоров'я комп'ютерною і оргтехнікою з відповідним програмним забезпеченням з подальшим приєднанням до національної об'єднаної системи eHealth (157 закладів протягом 2018–2020 років).

Виконавці: ДОЗ, ДІКТ, РДА

#### 1.5. Підтримка киян, які потребують додаткової медичної допомоги:

– Реалізація проекту «Лікар у вашому домі» для медико-соціальної підтримки вразливих верств населення, що не мають соціального захисту (особи з інвалідністю I групи, діти та особи, які не здатні до самообслуговування та потребують постійної сторонньої допомоги).

Виконавці: ДОЗ, ДСП, РДА

1.6. Поширення можливостей для своєчасного виявлення та профілактики захворювань:

– Реалізація ініціативи FAST TRACK CITIES та виконання цілі «90-90-90» – безперервного каскаду заходів з профілактики, догляду та лікування, спрямованої на протидію епідемії ВІЛ-інфекції/СНІДу.

Виконавці: ДОЗ, ДОН, РДА

– Здійснення заходів щодо раннього виявлення та лікування туберкульозу в рамках реалізації Міської цільової програми протидії захворюванню на туберкульоз на 2017–2021 роки (рішення Київської міської ради № 537/1541 від 08.12.2016).

– Забезпечення реалізації заходів з ранньої діагностики (скринінгу) таких хвороб як інфаркт, інсульт, цукровий діабет, ВІД/СНІД, колатеральний рак тощо.

Виконавці: ДОЗ, РДА

– Забезпечення функціонування КНП «Київський міський центр громадського здоров'я» для спостереження та контролю за захворюваністю населення.

Виконавець: ДОЗ

1.7. Вдосконалення системи надання екстреної медичної допомоги та медицини катастроф:

– Забезпечення необхідної кількості укомплектованих бригад екстреної медичної допомоги (2018 рік – 0,55 од./10 тис. мешканців, 2019 рік – 0,6 од./10 тис. мешканців, 2020 рік – 0,8 од./10 тис. мешканців).

Виконавці: ДОЗ, Центр екстреної медичної допомоги та медицини катастроф м. Києва

– Модернізація автоматизованої інформаційно-диспетчерської служби «Швидка медична допомога».

Виконавець: ДОЗ

#### *Оперативна ціль 2*

**Підвищення ефективності системи управління у галузі охорони здоров'я**

*Завдання та заходи*

#### 2.1. Зміна організаційно-правової форми управлінської структури закладів:

– Реорганізація закладів охорони здоров'я в комунальні некомерційні підприємства (КНП).

– Реорганізація ТМО «Київська стоматологія» у місті Києві шляхом об'єднання 14 закладів охорони здоров'я в КНП.

Виконавець: ДОЗ

– Забезпечення функціонування КНП «Лабораторний центр».

Виконавці: ДПРП, ДОЗ

2.2. Забезпечення системи охорони здоров'я міста професійними кадрами та зменшення їх плинності в рамках Концепції реформи фінансування системи охорони здоров'я, якою передбачено появу ринку праці медичних працівників та підвищення рівня оплати їх праці.

Виконавець: ДОЗ

*Оперативна ціль 3*

Просування здорового способу життя серед мешканців міста

*Завдання та заходи*

3.1. Популяризація здорового способу життя:

– Підтримка та проведення масових спортивних заходів.

Виконавець: ДМС

– Формування позитивного ставлення громадян до фізичної культури і спорту (у т. ч. шляхом поліпшення інформаційного середовища, впровадження соціальної реклами переваг рухової активності, організації заходів національно-патріотичного спортивного виховання).

Виконавці: ДМС, ДОЗ

– Продовження інформування дітей про здоровий спосіб життя, зокрема, проведення у ЗДО 2–3 рази на тиждень занять з фізичної культури та з виховання свідомого ставлення до оздоровлення.

Виконавці: ДМС, ДОН

– Пропаганда здорового харчування та відмови від шкідливих звичок (виступи в ЗМІ, робота антитютюнового клубу та клубу здорового харчування на базі Київського міського центру здоров'я, здійснення заходів з профілактики неінфекційних захворювань).

– Залучення бізнесу, органів влади та громадських організацій до заходів з підтримки здорового способу життя власних працівників та киян загалом.

Виконавець: ДОЗ

– Проведення культурно-оздоровчих заходів без розміщення реклами алкогольних напоїв, тютюнових виробів.

Виконавці: ДМС, ДК, УТП

– Підтримка громадських організацій фізкультурно-спортивної спрямованості.

Виконавець: ДМС

– Забезпечення функціонування спортивних гуртків в ЗНЗ з метою залучення дітей та підлітків до систематичних занять фізичною культурою та спортом.

Виконавці: ДОН, ДМС

– Залучення осіб з інвалідністю до фізкультурно-оздоровчої діяльності та фізкультурно-спортивної реабілітації.

Виконавець: ДМС

3.2. Розвиток інфраструктури та матеріально-технічної бази для розвитку фізичної культури та спорту, активного відпочинку та оздоровлення:

– Створення сучасних багатофункціональних навчально-тренувальних, спортивних та оздоровчих комплексів.

Виконавець: ДМС

– Використання спортивних залів та майданчиків ЗНЗ для тренувань ДЮСШ у вільний від занять час.

Виконавці: ДОН, ДМС

– Вдосконалення матеріально-технічного забезпечення дитячого, дитячо-юнацького та резервного спорту (придбання спортивного обладнання довгострокового використання та інвентарю для ДЮСШ).

Виконавець: ДМС

– Створення та будівництво спортивних зон в місцях масового відпочинку киян (у т. ч. парки, сквери, пляжі та ін.).

Виконавці: ДМБ, УЕПР, ДМА, ДМС

– Приведення об'єктів інфраструктури КП «Київський іподром» до належного матеріально-технічного стану.

Виконавці: ДПРП, ДФ, КП «Київський іподром»

3.3. Забезпечення ефективного функціонування галузі фізичної культури та спорту міста Києва:

– Формування багаторівневого управління діяльністю у сфері фізичної культури і спорту м. Києва шляхом створення окремого Департаменту молоді та спорту з структурою відповідно до напрямків роботи (фізкультурно-масова робота, спорт вищих досягнень, дитячо-юнацький та резервний спорт, спортивна інфраструктура) та окремих відділів (управлінь) з питань молоді та спорту в районах міста, співпраці з федераціями та асоціаціями.

– Організація професійного навчання та підвищення кваліфікації працівників у галузі фізичної культури і спорту на базі Національного університету фізичного виховання і спорту України.

– Удосконалення мотиваційно-спортивного середовища:

• відзначення переможців та призерів Олімпійських ігор, чемпіонатів світу, Європи, України, міста та їх тренерів-викладачів грошовими винагородами, поліпшення житлово-побутових умов.

– Підготовка спортивного резерву, підвищення ефективності роботи дитячо-юнацьких спортивних шкіл, зокрема, залучення дітей віком до 17 років до занять в ДЮСШ.

– Організаційна та фінансова підтримка розвитку спорту вищих досягнень (у т. ч. підготовки спортсменів високого класу, їх виступів на міжнародних та всеукраїнських змаганнях).

Виконавець: ДМС

*Цільові індикатори, які передбачається досягти в середньостроковій перспективі (2018–2020 роки)*

№	Індикатор	Одиниця виміру	2018	2019	2020	Джерело інформації
1.	Очікувана тривалість життя при народженні	років	74,3	74,5	75,0	ДОЗ
2.	Смертність населення у працездатному віці	випадків / 1 тис. мешканців	3,6	3,3	3,0	ДОЗ
3.	Відношення заробітної плати у галузі охорони здоров'я до середньої заробітної плати в м. Києві	%	60	65	75	ДОЗ
4.	Забезпеченість населення лікарями всіх спеціальностей, у т. ч.	осіб / 10 тис. мешканців	86	88	90	ДОЗ

№	Індикатор	Одиниця виміру	2018	2019	2020	Джерело інформації
5.	у закладах охорони здоров'я сфери управління ДОЗ	осіб / 10 тис. мешканців	42,8	43,1	43,9	ДОЗ
6.	Частка КНП у структурі комунальних закладів охорони здоров'я	%	30	40	50	ДОЗ
7.	Смертність дітей у віці до 1 року	випадків/ 1 тис. ново-народжених	5,8	5,6	5,5	ДОЗ
8.	Забезпеченість бригадами екстреної медичної допомоги	од. / 10 тис. мешканців	0,6	0,7	0,8	ДОЗ
9.	Ступінь зношеності автопарку екстреної медичної допомоги	%	50	45	<40	ДОЗ
10.	Своєчасність надання екстреної медичної допомоги (частка доїзду до 10 хв на екстрені випадки)	%	88	89	94	ДОЗ
11.	Середні строки лікування на ліжках стаціонарів	дні	9,5	8,7	8,0	ДОЗ
12.	Рівень смертності на 1 тис. населення	‰	10,0	9,6	9,1	ДОЗ
13.	Реконструкція закладів охорони здоров'я та приведення їх у відповідність до сучасних потреб	од.	7	4	3	ДОЗ
14.	Капітальний ремонт закладів охорони здоров'я та оновлення їх матеріально-технічної бази	од.	306	272	208	ДОЗ
15.	Будівництво нових закладів охорони здоров'я та забезпечення їх сучасною матеріально-технічною базою	од.	2	2	2	ДОЗ, ДБЖЗ
16.	Введення в дію амбулаторій сімейної практики	од.	0	3	3	ДОЗ
17.	Запровадження та функціонування автоматизованої інформаційно-аналітичної системи ресурсного забезпечення закладів охорони здоров'я eHealth (у районах міста)	од.	10	10	10	ДОЗ
18.	Кількість закладів, де впроваджено медичні електронні системи eHealth, електронна реєстратура та електронний рецепт	од.	43	54	60	ДОЗ
19.	Виявлення та взяття під медичне спостереження людей, які живуть з ВІЛ	осіб	2800	2400	2100	ДОЗ
20.	Охоплення медичним спостереженням людей, які знають про свій ВІЛ-статус	осіб	17900	20300	22400	ДОЗ
21.	Розширення доступу до антиретровірусної терапії	курсів	3000	2500	2000	ДОЗ

№	Індикатор	Одиниця виміру	2018	2019	2020	Джерело інформації
22.	Охоплення (на кінець року) лікуванням людей, які живуть з ВІЛ/СНІДом	осіб	15704	18204	20204	ДОЗ
23.	Смертність від туберкульозу	осіб / на 100 тис. населення	5,5	5,4	5,3	ДОЗ
24.	Виявлення хворих на туберкульоз	осіб / на 100 тис. населення	62,3	62,9	63,5	ДОЗ
25.	Створення КНП шляхом реорганізації закладів охорони здоров'я	од.	3	3	3	ДОЗ
26.	Створення диспетчерської служби територіальних відділень невідкладної медичної допомоги в Голосіївському, Деснянському, Печерському, Солом'янському, Шевченківському районах	од.	5	–	–	ДОЗ
27.	Створення центру серцево-судинної патології у складі Київської міської клінічної лікарні швидкої медичної допомоги	од.	1	–	–	ДОЗ
28.	Введення в дію Центру паліативної допомоги дітям міста Києва на базі Київської міської клінічної шкірно-венерологічної лікарні	од.	1	–	–	ДОЗ
29.	Створення Київського міського центру нефрології та діалізу	од.	1	–	–	ДОЗ
30.	Укомплектованість лікарськими кадрами, які надають екстрену медичну допомогу	%	79,5	81,7	82,3	ДОЗ
31.	Укомплектованість середнім медичним персоналом, які надають екстрену медичну допомогу	%	89,6	90,7	91,5	ДОЗ
32.	Кількість проведених кінно-спортивних змагань	од.	39	40	40	ДПРП
33.	Кількість дітей з інвалідністю, що пройшли реабілітацію в благодійній організації «Іпотерапевтичний центр «Спіріт», яка функціонує на території КП «Київський іподром»	осіб	90	100	100	ДПРП
34.	Частка видатків бюджету міста Києва на фізичну культуру та спорт у загальних видатках бюджету міста Києва	%	1,6	1,7	1,8	ДМС, ДФ
35.	Кількість населення міста Києва, охопленого всіма видами фізкультурно-оздоровчої роботи	%	11,0	11,5	18,0	ДМС

№	Індикатор	Одиниця виміру	2018	2019	2020	Джерело інформації
36.	Частка дітей, що займаються в ДЮСШ, до загальної чисельності дітей віком до 17 років	%	11,8	12,0	17,0	ДМС
37.	Охоплення осіб з інвалідністю всіма видами фізкультурно-оздоровчої роботи	%	1,0	1,2	2,0	ДМС
38.	Частка спортивних залів та майданчиків ЗНЗ, які використовуються у вільний від занять час для тренувань ДЮСШ	%	45	48	55	ДМС
39.	Частка шкіл дитячо-юнацького спорту в м. Києві, які мають власні навчально-тренувальні бази	%	19	19	22	ДМС
40.	Кількість проведених масових спортивних заходів	од.	60	62	65	ДМС
41.	Кількість громадських організацій фізкультурно-спортивної спрямованості, що отримують фінансову підтримку	од.	16	18	19	ДМС
42.	Створення сучасних багатофункціональних навчально-тренувальних, спортивних та оздоровчих комплексів	од.	1	2	2	ДМС
43.	Кількість новостворених, збудованих спортивних зон в місцях масового відпочинку киян (у т. ч. парки, сквери, пляжі)	од.	15	15	15	УЕПР, ДМА
44.	Придбання спортивного обладнання довгострокового користування для ДЮСШ	млн грн	9,0	9,5	10,5	ДМС
45.	Кількість спортивних гуртків в ЗЗСО	од.	1750	1800	1860	ДМС

## 2.5. Екополітика та охорона довкілля

*Основні проблеми, які передбачається розв'язати*

Недосконалість системи моніторингу довкілля у м. Києві.

Недосконалість організаційних, адміністративних та економічних умов для забезпечення відповідності світовим еколого-економічним стандартам у діяльності суб'єктів господарювання в місті Києві.

Відсутність належної кількості стаціонарних систем зрошення зелених насаджень.

Відсутність достатньої інфраструктури вторинної переробки сміття (спалювання, роздільного збирання, перероблення, утилізації, захоронення перероблених залишків) та підтримки безпеки існуючих об'єктів поводження з відходами.

*Бачення майбутнього стану сектора*

Київ – чисте та зелене місто, мешканці якого бережно відносяться до довкілля

*Оперативна ціль 1*

## Забезпечення екологічної безпеки в столиці та зниження негативного впливу на довкілля

### Завдання та заходи

#### 1.1. Зменшення негативного впливу промисловості:

– Санація територій екологічно небезпечних підприємств та вивезення шкідливих речовин за межі міста для подальшої утилізації (ПАТ «Радикал», Київський спецкомбінат УкрДО «Радон» тощо).

Виконавці: ДПРП, УЕПР, ДМБ

– Впровадження сучасних екологічних технологій на підприємствах м. Києва (у т. ч. систем очистки димових газів сміттєспалювального заводу «Енергія»), будівництво електрофільтрів котлів ст. № 6-8 Дарницької ТЕЦ:

• технічне переоснащення сміттєспалювального заводу «Енергія» на вул. Колекторній, 44 у Дарницькому районі в частині системи очищення димових газів.

Виконавці: УЕПР, ДЖКІ

– Впровадження локальної системи стимулювання підприємств, що переходять на відновлювані джерела енергії.

Виконавці: ДЖКІ, ДПРП

– Забезпечення виконання зобов'язань у сфері енергоефективності та протидії змінам клімату відповідно до «Угоди мерів».

Виконавці: ДЖКІ, УЕПР

#### 1.2. Впровадження сучасної системи контролю за станом довкілля:

– Створення регіонального (міського) центру моніторингу довкілля.

Виконавці: УЕПР, ДМБ

– Створення геоінформаційної системи природно-заповідних територій та об'єктів м. Києва.

– Оновлення екологічного паспорта міста Києва.

Виконавці: УЕПР, ДІКТ

1.3. Впровадження сучасних методів переробки твердих побутових відходів та обмеження їх поховання на полігонах (мета – Zero waste):

– Рекультивация окремих карт полігону ТПВ № 5:

• реконструкція полігону твердих побутових відходів № 5 з метою його закриття та проведення робіт з рекультивации.

Виконавець: ДЖКІ

– Створення потужностей з переробки та утилізації ТПВ і рослинних відходів:

Виконавці: ДЖКІ, УЕПР

• спорудження установок для утилізації відходів лісозаготівельної та деревообробної промисловості.

Виконавець: УЕПР

– Створення системи роздільного збору та вторинної переробки сміття (розвиток системи роздільного збору відходів, у т. ч. розширення парку відповідних контейнерів та автотранспорту).

Виконавець: ДЖКІ

– Проведення агітаційно-роз'яснювальної роботи серед населення щодо роздільного збирання ресурсоцінних компонентів побутових відходів.

Виконавці: ДЖКІ, ДСК

#### 1.4. Підвищення екологічної свідомості мешканців міста:

– Інтеграція екологічної та кліматичної складової в освітній простір міста.

Виконавці: УЕПР, ДМБ, ДОН

– Проведення інформаційних кампаній (у т. ч. соціальна реклама, телепередачі тощо).

Виконавці: УЕПР, ДМБ, ДСК

1.5. Охорона та раціональне використання природного середовища:

– Збільшення площі зелених зон загального користування та озелених територій (у т. ч. за рахунок культивування зелених насаджень на прибудинкових територіях новобудов).

– Розвиток мережі територій та об'єктів природно-заповідного фонду (у т. ч. встановлення меж територій з особливими режимами використання).

Виконавці: УЕПР, ДМБ

– Спрощення порядку визначення територій зелених зон, закріплення меж міських лісів, лісопарків, буферних парків гідропарків і парків, а також недопущення їх забудови.

Виконавці: УЕПР, ДМБ, ДЗР

– Розробка та вжиття негайних заходів для забезпечення збереження найбільш визначних ландшафтних об'єктів.

Виконавці: УЕПР, ДМБ, ДМА

– Розробка та забезпечення подальшої реалізації концепції розвитку долини річки Дніпро.

Виконавці: ДМА, УЕПР, КП «Київський центр розвитку міського середовища»

– Поліпшення стану основних водних об'єктів м. Києва (річок, озер, каналів тощо), у т. ч. забезпечення жорсткого контролю за скидами забруднюючих речовин у водні об'єкти.

Виконавець: УЕПР

1.6. Вдосконалення нормативно-правового регулювання:

– Створення передумов імплементації вимог Водної Рамкової Директиви ЄС щодо захисту та використання водних об'єктів:

- здійснення моніторингу екологічного стану водних об'єктів.

Виконавець: УЕПР

*Цільові індикатори, які передбачається досягти в середньостроковій перспективі (2018–2020 роки)*

№	Індикатор	Одиниця виміру	2018	2019	2020	Джерело інформації
1.	Індекс забруднення атмосфери середній по місту	умовних од.	високий (7,0–14,0)	підвищений (5,0–7,0)	підвищений (до 5,0)	УЕПР
2.	Частка водних об'єктів міста Києва, на яких здійснюється моніторинг екологічного стану якості води відповідно до вимог Водної Рамкової Директиви 2000/60/ЄС	%	40	45	50	УЕПР



№	Індикатор	Одиниця виміру	2018	2019	2020	Джерело інформації
3.	Динаміка обсягу побутових відходів, накопичених у спеціально відведених місцях, по відношенню до попереднього року (розраховується по об'єму)	%	10,3	10,3	< 5,0	ДЖКІ
4.	Частка роздільно зібраних ТПВ за двохконтейнерною схемою (від загального обсягу утворених ТПВ)	%	6,5	8,0	10,0	ДЖКІ
5.	Частка спалених відходів (від загального обсягу утворених відходів)	%	18	20	25	ДЖКІ
6.	Частка перероблених відходів (від загального обсягу утворених відходів)	%	0	10	30	ДЖКІ
7.	Площа земель природно-заповідного фонду	тис. га	14,42	14,8	16,0	УЕПР
8.	Забезпеченість зеленим зонами загального користування	м <sup>2</sup> / мешканця	21,6	22,0	23,0	УЕПР

## 2.6. Публічний простір

*Основні проблеми, які передбачається розв'язати*

Несприятливі умови перебування у зонах відпочинку біля води для осіб з інвалідністю.

Здійснення торгівлі в невстановлених місцях.

Значна кількість нелегальних тимчасових споруд, необхідність впорядкування розміщення тимчасових споруд та приведення їх вигляду до єдиного затвердженого архетипу.

*Бачення майбутнього стану сектора*

Київ – місто, що ефективно взаємодіє зі своїми мешканцями шляхом використання найсучасніших технологій.

*Оперативна ціль 1*

Впорядкування та розвиток публічного простору.

*Завдання та заходи*

1.1. Розвиток територій міста:

– Розвиток прибудинкових територій шляхом залучення та підтримки ініціатив мешканців, надання їм консультацій та юридичної допомоги.

Виконавці: ДЖКІ, ДМБ

– Модернізація інфраструктури міського простору (у т. ч. системи освітлення магістралей, тротуарів, наземних пішохідних переходів тощо).

Виконавці: ДТІ, ДЖКІ

– Впровадження єдиної вуличної навігації українською та англійською мовами (у т. ч. будинкових покажчиків).

Виконавці: ДМА, УТП, ДТІ

– Розмежування та закріплення території вулиць за окремими балансоутримувачами.

Виконавці: ДЖКІ, РДА

– Створення комфортних умов перебування в існуючих парках міста, а також облаштування нових парків та зон відпочинку (у т. ч. розробка і реалізація концепції «Київські парки» та «Парку атракціонів Венеціанського острова у Дніпровському районі м. Києва»).

Виконавці: ДМА, УЕПР, ДМБ, КП «Київський центр розвитку міського середовища

– Впорядкування міських пляжів та приведення їх у відповідність до європейських стандартів.

Виконавці: УЕПР, ДМБ

– Впровадження концепції «Культурний вигул тварин в місті».

– Модернізація існуючих та створення нових притулків для тварин.

Виконавець: ДМБ

– Створення для осіб з інвалідністю належних умов доступності та комфортного перебування у зонах відпочинку біля води. Облаштування пляжів спортивними майданчиками.

Виконавці: УЕПР, ДМБ

– Реконструкція об'єктів Київського зоологічного парку загальнодержавного значення.

Виконавці: ДК, ДБЖЗ, ДКВ

#### 1.2. Впорядкування об'єктів міського простору:

– Проведення конкурсів на право оформлення паспорта прив'язки тимчасової споруди з метою впорядкування розміщення тимчасових споруд відповідно до Комплексної схеми розміщення тимчасових споруд.

Виконавець: ДМА

– Впорядкування тимчасових споруд для ведення підприємницької діяльності, засобів пересувної та сезонної торговельної мережі, ринків та АГЗС:

Виконавці: ДМБ, ДМА, ДТІ, ДЗР, ДПРП

• скорочення кількості тимчасових споруд для ведення підприємницької діяльності відповідно до комплексної схеми розміщення тимчасових споруд в місті Києві;

Виконавці: ДМБ, ДМА, ДТІ, ДЗР

• посилення контролю за розміщенням пересувних засобів дрібнороздрібної торговельної мережі та об'єктів сезонної дрібнороздрібної торговельної мережі відповідно до затверджених в місті Києві порядку та схем;

Виконавці: ДМБ, ДПРП

• розподіл вільних місць для розміщення тимчасових споруд для ведення підприємницької діяльності на конкурсній основі;

Виконавці: ДМА, ДМБ

• впорядкування мережі АГЗС;

Виконавці: ДМБ, ДТІ, ДЗР, ДМА

- сприяння проведенню реконструкції підприємств ринкової мережі (у т. ч. реконструкція (реставрація) будівель комунальних підприємств «Бессарабський ринок», «Володимирський ринок», «Житній ринок»);
- реконструкція приміщень плодоовочевої бази;
- демонтаж (переміщення) самовільно розміщених (встановлених) засобів пересувної дрібнороздрібною торговельною мережі.

Виконавець: ДПРП

– Впорядкування об'єктів зовнішньої реклами та інформаційних носіїв:

Виконавці: УПР, ДТІ

- затвердження комплексних схем розміщення об'єктів зовнішньої реклами в місті Києві;

Виконавець: УПР

- розробка та впровадження концепції розміщення реклами на громадському транспорті міста Києва;

Виконавці: УПР, ДТІ

- впровадження механізмів відкритих аукціонів на право встановлення рекламних засобів на об'єктах комунальної власності територіальної громади міста Києва;

Виконавець: УПР

- впровадження електронної процедури оформлення документів щодо встановлення інформаційних носіїв та об'єктів зовнішньої реклами;

Виконавці: УПР, ДІКТ

- створення процедури розміщення афіш культурних заходів на закладах культури міста Києва.

Виконавці: УПР, ДК

– Впорядкування прибережних територій та розміщення стоянкових суден:

- розробка та погодження комплексної схеми розміщення стоянкових суден із визначенням їх цільового використання, регламенту екологічних вимог;

Виконавці: УЕПР, ДМБ, ДТІ, ДМА

- розробка та впровадження процедури проведення відкритих конкурсів щодо визначення суб'єктів господарювання, які розміщатимуть свої стоянкові судна на місцях, визначених комплексною схемою розміщення.

Виконавці: УЕПР, ДМБ, ДТІ

1.3. Удосконалення нормативно-правового забезпечення:

– Внесення змін до Комплексної схеми розміщення тимчасових споруд у м. Києві.

Виконавець: ДМА

– Ініціювання внесення змін до законодавства щодо врегулювання питань благоустрою міста (наприклад, з питань надання дозвільної документації, демонтажу об'єктів, застосування штрафів, участі громадськості тощо).

– Вдосконалення правил утримання домашніх тварин та поводження з безпритульними тваринами в місті Києві.

Виконавець: ДМБ

– Вдосконалення «Правил благоустрою м. Києва» та розробка стандартів міського середовища, прийняття концепції «Комфортне місто».

Виконавці: ДМБ, ДМА, УПР

– Сприяння розвитку приватного бізнесу відповідно до кращих міжнародних практик через механізм прийняття низки регуляторних актів.

– Ініціювання вдосконалення законодавства з питань регулювання торгівлі (наприклад, режиму роботи, продажу алкоголю / тютюну тощо).

Виконавець: ДПРП

1.4. Контроль за створенням та утриманням міського простору:

– Посилення контролю за дотриманням комплексних схем розміщення тимчасових споруд для ведення підприємницької діяльності, стоянкових суден та об'єктів зовнішньої реклами.

Виконавці: ДМБ, УЕПР, УПР, ДМА

– Посилення контролю за дотриманням «Правил благоустрою м. Києва» та «Посібника з вуличного дизайну м. Києва».

Виконавці: ДМБ, ДМА

– Контроль за дотриманням визначеного функціонального призначення об'єктів міського простору.

Виконавці: ДМБ, У(І)СК

– Запуск інструменту «Я – інспектор благоустрою»

Виконавці: ДМБ, ДМА

– Запровадження щорічного 3D-сканування як інструменту інвентаризації усіх об'єктів міського простору.

Виконавці: ДМБ, ДМА

– Посилення контролю за утриманням домашніх тварин та регулювання чисельності безпритульних тварин гуманними методами.

Виконавець: ДМБ

– Створення системи контролю за порушенням правил утримання домашніх тварин в місті Києві.

– Вжиття заходів із вдосконалення законодавства щодо посилення відповідальності (у т.ч. матеріальної) за порушення нормативних вимог, що стосуються благоустрою міста Києва, та за самовільне підключення до комунікацій.

Виконавці: ДМБ, ДЖКІ

– Забезпечення публічного доступу до інформації щодо виданих дозвільних документів на розміщення об'єктів зовнішньої реклами, тимчасових споруд для ведення підприємницької діяльності, засобів пересувної та сезонної торговельної мережі через портал Містобудівного кадастру.

Виконавці: УПР, ДМБ, ДМА, ДІКТ

*Цільові індикатори, які передбачається досягти в середньостроковій перспективі (2018–2020 роки)*

№	Індикатор	Одиниця виміру	2018	2019	2020	Джерело інформації
1.	Запровадження інструменту «Я – інспектор благоустрою»	так / ні	ні	так	так	ДМБ
2.	Частка модульних АГЗП у місті Києві, встановлених з порушенням вимог Правил благоустрою міста Києва (від загальної кількості таких об'єктів)	%	0	0	0	ДМБ

№	Індикатор	Одиниця виміру	2018	2019	2020	Джерело інформації
3.	Частка демонтованих модульних АГЗП у кількості виявлених модульних АГЗП, що встановлені з порушенням вимог Правил благоустрою міста Києва	%	100	100	100	ДМБ
4.	Кількість рекламних носіїв у м. Києві	од. / км <sup>2</sup>	32,5	31,8	31,2	УПР
5.	Кількість міських пляжів, облаштованих інфраструктурою для осіб з інвалідністю	од.	6	6	6	УЕПР
6.	Кількість спортивних майданчиків на пляжах міста	од.	10	10	10	УЕПР
7.	Кількість проведених стерилізацій безпритульних тварин (до кількості тварин, що були зареєстровані в базі протягом звітного періоду)	%	50	60	100	ДМБ
8.	Частка прилаштованих безпритульних тварин у загальній кількості тих, що зареєстровані в базі (станом на кінець звітного періоду)	%	55	60	60	ДМБ
9.	Співвідношення кількості місць у притулках для безпритульних тварин до загальної кількості таких тварин	%	40	55	60	ДМБ
10.	Кількість тимчасових споруд для ведення підприємницької діяльності	од. / тис. мешканців	2,4	2,4	2,3	ДМА
11.	Загальна площа рекламних носіїв у місті Києві	км <sup>2</sup>	500	454	386	УПР
12.	Частка нелегальних рекламних носіїв (від загальної кількості таких об'єктів) у м. Києві	%	38	< 15	< 15	УПР
13.	Частка нелегальних тимчасових споруд для ведення підприємницької діяльності (від загальної кількості таких об'єктів)	%	20,2	15,8	<5,0	ДМБ
14.	Кількість працюючих ринків у м. Києві <sup>3</sup>	од.	84	83	82	ДПРП
15.	Кількість демонтованих (переміщених) засобів пересувної дрібнороздрібної торговельної мережі	од.	100	120	150	ДПРП

## 2.7. Адміністративні послуги

*Основні проблеми, які передбачається розв'язати*

Недостатність фінансових та матеріально-технічних ресурсів для забезпечення діяльності ЦНАПів і неефективний їх розподіл та використання.

<sup>3</sup> Після проведення реконструкції зазначені підприємства перетворюються на торговельно-сервісні комплекси з надання населенню широкого спектра послуг.

Наявність різноманітних не інтегрованих пов'язаних між собою баз даних суб'єктів надання адміністративних послуг, у зв'язку з чим адміністратори вимушені працювати в декількох базах одночасно.

Недостатнє кадрове забезпечення ЦНАПів.

*Бачення майбутнього стану сектора*

Київ – місто, що ефективно взаємодіє зі своїми мешканцями шляхом використання найсучасніших технологій

*Оперативна ціль 1*

Створення сучасної та розгалуженої системи центрів надання адміністративних послуг європейського зразка

*Завдання та заходи*

1.1. Розвиток територіальних підрозділів районних центрів надання адміністративних послуг:

– Забезпечення передумов для створення належної системи управління сферою надання адміністративних послуг, взаємозв'язку та підпорядкування міського та районного рівнів ЦНАПів.

– Створення нових територіальних підрозділів ЦНАПів.

– Формування та просування єдиного бренду (ЦНАП).

– Реконструкція та модернізація існуючих ЦНАПів (у т. ч. з метою надання послуг особам з інвалідністю).

– Створення належної матеріально-технічної бази ЦНАПів на території міста Києва.

Виконавці: Д(Ц)НАП, РДА

1.2. Кадрове забезпечення:

– Збільшення кількості адміністраторів ЦНАПів.

– Забезпечення ефективного управління людськими ресурсами, вирішення питання кадрового забезпечення ЦНАПів за рахунок мобільної групи адміністраторів.

– Створення платформи для навчання адміністраторів, обміну знаннями та навичками якісного надання послуг.

Виконавці: Д(Ц)НАП, РДА

*Оперативна ціль 2*

Підвищення якості надання адміністративних послуг

*Завдання та заходи*

2.1. Надання адміністративних послуг в електронному вигляді:

– Розширення кількості адміністративних послуг, що надаються в електронному вигляді.

– Інтеграція внутрішнього порталу та зовнішнього сайту офіційного веб-порталу адміністративних послуг міста Києва з державними та міськими електронними реєстрами.

Виконавці: Д(Ц)НАП, ДІКТ, РДА

– Створення мобільної версії зовнішнього сайту та/або мобільного додатка.

– Розвиток та модернізація офіційного веб-порталу адміністративних послуг міста Києва (зовнішнього сайту та внутрішнього порталу).

Виконавець: Д(Ц)НАП

2.2. Уніфікація адміністративних послуг:

– Реалізація рішення Київської міської ради «Про визначення переліків адміністративних послуг, які надаються через центри надання адміністративних послуг в місті Києві».

Виконавці: Д(Ц)НАП, структурні підрозділи (КМДА), РДА

– Оптимізація процедур отримання адміністративних послуг на рівні міста та районів.

Виконавці: Д(Ц)НАП, РДА

2.3. Впровадження системи управління якістю адміністративних послуг:

– Розробка та затвердження єдиного стандарту організації надання адміністративних послуг на рівні міста Києва.

– Мінімізація кількості документів та оптимізація процедур надання адміністративних послуг через погодження технологічних карток адміністративних послуг.

– Розробка та впровадження критеріїв/механізмів оцінки роботи адміністраторів, а також суб'єктів надання адміністративних послуг.

Виконавець: Д(Ц)НАП

– Розробка системи преміювання та депреміювання працівників ЦНАПів та інших суб'єктів надання адміністративних послуг.

Виконавці: Д(Ц)НАП, РДА

– Систематичне проведення аудиту та дослідження рівня якості надання адміністративних послуг і задоволеності клієнтів рівнем їх обслуговування із залученням до цієї роботи незалежних експертів та громадськості, оперативне реагування на виявлені недоліки.

Виконавці: Д(Ц)НАП, ДІКТ, РДА

– Формування ефективної взаємодії і комунікації, отримання зворотного зв'язку від заявників за допомогою мобільного додатка та/або зовнішнього веб-сайту.

Виконавець: Д(Ц)НАП

*Цільові індикатори, які передбачається досягти в середньостроковій перспективі (2018–2020 роки)*

№	Індикатор	Одиниця виміру	2018	2019	2020	Джерело інформації
1.	Середній час очікування заявника у черзі ЦНАПу	хв	25	20	20	Д(Ц)НАП
2.	Кількість ЦНАПів у місті Києві (центри та їх територіальні підрозділи)	од.	16	18	20	Д(Ц)НАП
3.	Частка адміністративних послуг, що надаються в електронному вигляді, до загального переліку адміністративних послуг, які надаються через ЦНАПи у місті Києві (станом на кінець звітнього періоду)	%	10	15	20	Д(Ц)НАП
4.	Пропускна спроможність ЦНАПу	відвідувачів / день	7300	7500	7900	Д(Ц)НАП

№	Індикатор	Одиниця виміру	2018	2019	2020	Джерело інформації
5.	Відношення розміру середньої заробітної плати адміністратора ЦНАПу до середньомісячної номінальної заробітної плати по місту Києву	%	80	85	90	Д(Ц)НАП
6.	Реалізація рішення Київської міської ради «Про визначення переліків адміністративних послуг, які надаються через центри надання адміністративних послуг у місті Києві» у міському ЦНАПі	%	70	90	100	Д(Ц)НАП
7.	Частка позитивних відгуків про роботу ЦНАПів	%	70	75	75	Д(Ц)НАП
8.	Кількість створених нових територіальних підрозділів ЦНАПів	од.	2	2	2	Д(Ц)НАП
9.	Кількість реконструйованих та модернізованих існуючих ЦНАПів	од.	1	1	2	Д(Ц)НАП
10.	Розробка та затвердження єдиного стандарту організації надання адміністративних послуг у м. Києві	так / ні	так	–	–	Д(Ц)НАП

## 2.8. Освіта

*Основні проблеми, які передбачається розв'язати*

Недостатня кількість місць у дошкільних та загальноосвітніх навчальних закладах в місцях інтенсивної забудови житлового сектора.

Недостатнє фінансування сучасного освітнього середовища в умовах впровадження нової української школи та впровадження Державного стандарту початкової загальної освіти.

Необхідність оптимізації мережі закладів професійної освіти шляхом утворення навчально-практичних центрів професійно-технічної освіти для забезпечення потреб ринку праці.

Недостатня забезпеченість навчальних закладів кваліфікованими педагогічними кадрами.

Недостатня матеріально-технічна та навчально-методична бази навчальних закладів.

Недостатній рівень інформаційно-освітнього простору.

*Бачення майбутнього стану сектора*

Київ – флагман освітніх реформ, що забезпечує доступну, якісну та актуальну освіту для мешканців міста

*Оперативна ціль 1*

Підвищення рівня забезпеченості освітньою інфраструктурою та її оновлення у відповідності до вимог часу.

*Завдання та заходи*

1.1. Розвиток мережі закладів освіти:

– Розвиток ЗДО та ЗЗСО, у т.ч. шляхом будівництва, реконструкції, капітального ремонту та відновлення непрацюючих закладів.

Виконавці: ДОН, ДБЖЗ, РДА



– Підтримка розвитку альтернативних форм освіти (у т. ч. приватних ЗДО та ЗЗСО)».

– Трансформація мережі інтернатних закладів, розвиток мережі спеціальних та інклюзивних класів у ЗЗСО.

– Підтримка діяльності закладів позашкільної освіти як центрів виховної роботи та поширення неформальної освіти.

– Створення новітніх центрів професійно-технічної освіти для забезпечення потреб ринку праці.

Виконавець: ДОН

1.2. Оновлення матеріально-технічної та навчально-методичної бази навчальних закладів:

– Модернізація лабораторій та комп'ютерних класів, забезпечення НЗ сучасними навчальними засобами.

Виконавець: ДОН

– Підвищення ефективності функціонування навчальних закладів за рахунок впровадження інформаційно-комунікаційних технологій (у т. ч. удосконалення і розвиток автоматизованих систем «Електронний дитячий садок» тощо).

Виконавці: ДІКТ, ДОН

*Оперативна ціль 2*

Підвищення актуальності та якості освіти.

*Завдання та заходи*

2.1. Забезпечення НЗ достатньою кількістю педагогічних кадрів:

– Підвищення рівня заробітної плати та введення систем мотивації працівників.

– Розробка і реалізація інноваційних програм професійного розвитку педагогічних кадрів.

– Професійна підготовка кваліфікованих спеціалістів та підвищення кваліфікації працівників освіти.

– Створення стимулів для залучення досвідчених професіоналів і практиків до викладання у навчальних закладах, у т. ч. іноземців.

Виконавець: ДОН

2.2. Формування єдиного інформаційно-освітнього простору та розвиток нових освітніх форм:

– Реалізація концепції реформування загальної середньої освіти «Нова українська школа».

– Створення міського ресурсного центру для дистанційного навчання та самоосвіти.

– Стимулювання інноваційної та дослідницької діяльності в навчальних закладах.

Виконавець: ДОН

– Розвиток єдиної інформаційної системи управління освітою у місті, в тому числі впровадження електронних форм освіти.

Виконавці: ДОН, ДІКТ

2.3. Забезпечення національно-патріотичного виховання дітей та молоді міста Києва:

– Проведення освітніх заходів, націлених на піднесення престижу української мови, культури, історичної пам'яті.

– Налагодження співпраці між навчальними закладами Києва та іншими регіонами України з метою обміну педагогічним досвідом для об'єктивного висвітлення української історії та державності, популяризації української мови.

– Інтеграція патріотичного виховання у навчальний процес, підтримка молодіжних патріотичних організацій.

Виконавець: ДОН

#### 2.4. Підвищення орієнтації галузі освіти на потреби ринку праці:

– Посилення співпраці між навчальними закладами та науково-дослідницькими установами/підприємствами з метою професійного спрямування учнівської молоді.

Виконавець: ДОН

*Цільові індикатори, які передбачається досягти в середньостроковій перспективі (2018–2020 роки)*

№	Індикатор	Одиниця виміру	2018	2019	2020	Джерело інформації
1.	Кількість дітей у ЗДО на 100 місць	дітей	120	115 сучасних потреб	112	ДОН
2.	Середній бал ЗНО серед випускників міста Києва з: української мови та літератури, математики, історії	балів	156	159	161	ДОН
3.	Частка випускників ЗЗСО, які отримали за результатами зовнішнього незалежного оцінювання з української мови та літератури 160 балів і вище, до загальної кількості учнів, які проходили тестування з української мови та літератури	%	30	55	55	ДОН
4.	Кількість позашкільних гуртків науково-технічного спрямування	од. / до кількості ЗЗСО	1,3	1,4	1,5	ДОН
5.	Охоплення дітей позашкільною освітою	%	32	34	36	ДОН
6.	Частка приватних ЗДО у загальній кількості ЗДО м. Києва	%	7	8	15	ДОН
7.	Частка приватних ЗЗСО у загальній кількості ЗЗСО м. Києва	%	11,0	11,5	12,0	ДОН
8.	Кількість класів з інклюзивною формою навчання	од.	240	380	380	ДОН
9.	Забезпеченість учнів ЗЗСО комп'ютерами	комп'ютерів / 100 учнів	24	19	20	ДОН
10.	Рівень середньомісячної заробітної плати працівників галузі освіти до середньомісячної заробітної плати в м. Києві	%	83	85	>80	ДОН
11.	Охоплення дітей закладами дошкільної освіти	%	67	68	69	ДОН

## 2.9. Безпека та цивільний захист

*Основні проблеми, які передбачається розв'язати*

Низька ефективність функціонування системи муніципальної безпеки, профілактики правопорушень, перш за все серед молоді, неналежні умови роботи правоохоронних органів та громадських формувань з охорони громадського порядку в м. Києві.

Низький рівень забезпечення сил цивільного захисту, формування матеріальних резервів, застарілість аварійно-рятувального обладнання і спорядження.

Необхідність модернізації існуючої системи централізованого оповіщення населення м. Києва щодо надзвичайних ситуацій.

Наявність 132 основних зсувних і зсувонебезпечних ділянок, що потребують першочергових заходів з попередження надзвичайних ситуацій та зменшення природно-техногенних ризиків.

Відсутність системного підходу до формування культури безпеки життєдіяльності.

*Бачення майбутнього стану сектора*

Київ – місто, в якому мешканці та гості столиці відчують себе у безпеці

*Оперативна ціль 1*

**Зниження рівня злочинності**

*Завдання та заходи*

1.1. Підвищення ефективності функціонування системи муніципальної безпеки:

– Створення муніципальної поліції міста Києва після законодавчого врегулювання реформи МВС України та передачі певних повноважень на регіональний (місцевий) рівень управління.

Виконавці: апарат КМДА, ГУ НП у м. Києві

– Впровадження та подальший розвиток автоматизованої системи відеоспостереження на вулицях та шляхах міста (можливість розпізнавання державних номерних знаків транспортних засобів, облич, передачі відеоінформації з відеокамер до чергової частини ГУ НП у м. Києві, здійснення криміногенного аналізу тощо).

Виконавці: апарат КМДА, ДІКТ

– Удосконалення інформаційно-аналітичного забезпечення системи муніципальної безпеки у місті Києві.

Виконавці: ДІКТ, апарат КМДА, ГУ НП у м. Києві

– Розвиток міжнародних зв'язків для підтримки програм профілактики, обміну досвідом та боротьбою зі злочинністю.

Виконавці: апарат КМДА, ГУ НП у м. Києві

1.2. Профілактика правопорушень:

– Здійснення заходів з профілактики та упередження вчинення кримінальних правопорушень.

– Організація інформаційно-просвітницьких заходів з питань правової освіти, попередження та профілактики правопорушень.

Виконавці: апарат КМДА, ГУ НП у м. Києві

1.3. Забезпеченість матеріально-технічною базою:

– Створення належних умов для ефективної роботи правоохоронних органів та громадських формувань з охорони громадського порядку в м. Києві:

- забезпечення належного функціонування кінологічного центру столичної поліції;

Виконавці: апарат КМДА, ГУ НП у м. Києві

• забезпечення належного функціонування системи централізованого управління нарядами поліції «ЦУНАМІ» у місті Києві.

Виконавці: апарат КМДА, ДІКТ, ГУ НП у м. Києві

*Оперативна ціль 2*

## Забезпечення цивільного захисту

*Завдання та заходи*

2.1. Підвищення ефективності превентивних заходів у сфері цивільного захисту:

– Розробка та впровадження Концепції комплексної безпеки міста Києва.

– Розробка та впровадження Положення про основні засади діяльності комунальних аварійно-рятувальних підрозділів та статус рятувальників в місті Києві.

Виконавець: ДМБ<sup>4</sup>

– Завершення проведення технічної інвентаризації захисних споруд.

Виконавці: ДМБ<sup>4</sup>, ДЖКІ, РДА

– Забезпечення періодичного проведення комплексу профілактичних заходів з цивільного захисту населення м. Києва.

– Здійснення інвентаризації, систематизації та актуалізації чинних нормативно-правових актів київської міської влади з питань цивільного захисту відповідно до сучасних вимог.

– Залучення ЗМІ до заходів з інформування та розповсюдження інформації щодо дій громадян у разі виникнення надзвичайної ситуації.

– Удосконалення інформаційного та інформаційно-аналітичного забезпечення системи цивільного захисту у місті Києві, забезпечення прозорості та доступності відповідної інформації та знань. Підвищення якості реагування сил цивільного захисту на надзвичайні ситуації шляхом скорочення часу прибуття оперативних підрозділів до місця події через збільшення чисельності та дооснащення підрозділів сучасною рятувальною технікою та спорядженням, створення додаткових підрозділів: лівобережного та водозахисно-рятувального загонів, Шевченківського та Солом'янського районних взводів, розширення та дооснащення правобережного загону КАРС «Київська служба порятунку», у відповідності до цільових індикаторів.

Виконавець: ДМБ<sup>4</sup>

– Розроблення, з урахуванням вимог чинної нормативно-правової бази та актуальних потреб міста, проектної документації і реалізація побудови повнофункціональної сучасної Системи моніторингу і оперативного інформування служб та громадян міста на основі «Системи оповіщення в разі виникнення надзвичайних ситуацій «у міському комунальному господарстві, для муніципальних підрозділів та зареєстрованих користувачів».

Виконавці: ДМБ<sup>4</sup>, ДІКТ

2.2. Підвищення рівня інженерного захисту територій:

– Виконання робіт по експлуатації та поточному ремонту гідротехнічних споруд.

– Забезпечення обстеження стану інженерного захисту територій, споруд та будівель в зсувонебезпечних місцях.

Виконавці: ДЖКІ, КП «СУППР»

– Створення резерву паливно-мастильних матеріалів, інструментів тощо на

<sup>4</sup> З моменту фактичного створення Управління з питань цивільного захисту виконавчого органу Київської міської ради (Київської міської державної адміністрації) – визначити його відповідальним виконавцем заходу відповідно до Положення.

випадак виникнення надзвичайних ситуацій у місті Києві.

Виконавець: ДМБ<sup>5</sup>

2.3. Удосконалення системи управління охорони праці на території м. Києва:

- Сприяння зниженню рівня виробничого травматизму по місту Києву.
- Забезпечення надання працівникам соціальних пільг, встановлення обґрунтованих доплат та надбавок за роботу в шкідливих та небезпечних умовах праці.
- Забезпечення належного науково-методичного та організаційного рівня проведення навчання та перевірки знань з питань охорони праці посадових осіб та спеціалістів підприємств, установ та організацій міста Києва.

Виконавець: ДМБ<sup>5</sup>

*Цільові індикатори, які передбачається досягти в середньостроковій перспективі (2018–2020 роки)*

№	Індикатор	Одиниця виміру	2018	2019	2020	Джерело інформації
1.	Кількість зареєстрованих кримінальних правопорушень	злочинів / 1 тис. мешканців	21,0	18,4	17,8	Апарат КМДА
2.	Питома вага розкритих злочинів у загальній кількості виявлених злочинів у поточному році	%	25	28	30	Апарат КМДА
3.	Середній час очікування наряду поліції	хв	<16	<15	<14	Апарат КМДА
4.	Кількість зареєстрованих злочинів проти життя та здоров'я особи	злочинів / 10 тис. мешканців	17	14	11	Апарат КМДА
5.	Кількість рятувальників (КАРС) на 10 тис. населення	осіб / 10 тис. мешканців	1,4	1,6	1,7	ДМБ <sup>5</sup>
6.	Зменшення часу реагування на надзвичайні ситуації	хв	<20	<18	<15	ДМБ <sup>5</sup>
7.	Кількість виданих погоджених технічних умов та технічних висновків щодо відведення земельних ділянок в користування на забудову в зсувонебезпечних зонах міста	од.	510	517	528	ДЖКІ
8.	Площа зсувонебезпечних ділянок та територій міста, що потребують постійного обстеження гідрогеологічною службою КП «СУППР»	га / рік	4200	4200	4200	ДЖКІ

<sup>5</sup> З моменту фактичного створення Управління з питань цивільного захисту виконавчого органу Київської міської ради (Київської міської державної адміністрації) – визначити його відповідальним за досягнення цільового значення індикатора відповідно до Положення.

## СТРАТЕГІЧНА ЦІЛЬ III: ЗБЕРЕЖЕННЯ ІСТОРИЧНОЇ САМОБУТНОСТІ ТА РОЗВИТОК КУЛЬТУРИ У М.КИЄВІ

### 3.1. Історико-культурна спадщина

*Основні проблеми, які передбачається розв'язати*

Незадовільний стан значної кількості (понад 50%) об'єктів культурної спадщини національного та місцевого значення.

Недосконала система державної реєстрації, використання, консервації, реставрації, музеєфікації та пристосування об'єктів культурної спадщини; контролю за виконанням власниками зобов'язань охоронного договору щодо утримання пам'яток у належному стані.

Недостатній рівень популяризації культурної спадщини.

*Бачення майбутнього стану сектора*

Київ – місто, яке цінує та плекає свій багатотисячолітній історичний спадок

*Оперативна ціль 1*

**Збереження та розвиток об'єктів культурної спадщини міста Києва**

*Завдання та заходи*

1.1. Реставрація та розвиток об'єктів культурної спадщини:

– Реставрація та розвиток об'єктів культурної спадщини, а також створення умов для сучасного використання таких об'єктів (у т. ч. їх пристосування до туристичної та музейної діяльності).

– Розроблення програм із залучення грантів, благодійних коштів та інвестицій.

– Вдосконалення механізмів залучення інвесторів до реставраційних робіт на об'єктах культурної спадщини м. Києва (у т. ч. шляхом надання субсидій та пільг).

– Опрацювання механізму створення спеціального фонду міського бюджету для фінансування охорони культурної спадщини.

Виконавець: ДОКС

1.2. Контроль за належним утриманням та збереженням об'єктів культурної спадщини:

– Здійснення інвентаризації та паспортизації об'єктів культурної спадщини, охорона та контроль за їх станом.

– Систематична робота з виявлення нових об'єктів культурної спадщини та ініціювання процедури їх включення до Державного реєстру нерухомих пам'яток України.

– Створення окремого структурного підрозділу КМДА з питань охорони культурної спадщини.

– Посилення співпраці між КМДА та ЦОВВ у сфері охорони культурної спадщини міста Києва, у т. ч. шляхом створення дорадчих органів.

– Розвиток потенціалу територій Державного історико-архітектурного заповідника «Стародавній Київ», музею «Київська фортеця» та пам'яток містобудування місцевого значення.

– Підготовка пропозицій щодо збільшення повноважень органів охорони культурної спадщини та розміру фінансових санкцій за порушення законодавства у сфері охорони культурної спадщини.

Виконавець: ДОКС

– Розроблення пам'ятко-охоронної документації з визначенням територій, меж та режимів використання зон охорони пам'яток.

Виконавці: ДОКС, ДЗР, ДМА

### 1.3. Популяризація культурної спадщини:

– Створення міського електронного каталогу пам'яток історії, монументального мистецтва, архітектури та археології.

– Створення інтернет-порталу «Культурна спадщина міста Києва» та інтерактивної карти об'єктів культурної спадщини, яка серед іншого міститиме інформацію про балансоутримувачів таких об'єктів, їх поточний стан, фотозображення тощо.

Виконавці: ДОКС, ДІКТ

– Здійснення культурно-просвітницької, науково-дослідної діяльності у сфері охорони та популяризації історико-культурної спадщини.

Виконавець: ДОКС

– Реалізація соціально-освітнього проекту «Туристичне ознакування Києва», встановлення охоронних дощок та інформаційних вивісок на об'єктах культурної спадщини міста Києва з QR кодами, що надає змогу зчитування історичної інформації.

Виконавці: ДОКС, УТП

– Сприяння формуванню у киян почуття патріотизму і національної свідомості.

Виконавець: ДСК

*Цільові індикатори, які передбачається досягти в середньостроковій перспективі (2018–2020 роки)*

№	Індикатор	Одиниця виміру	2018	2019	2020	Джерело інформації
1.	Кількість об'єктів культурної спадщини, що потребують капітальних ремонтно-реставраційних робіт	од.	340	290	250	ДОКС
2.	Кількість об'єктів культурної спадщини, де будуть проведені роботи з реставрації та створені умови для сучасного використання таких об'єктів (у т. ч. їх пристосування до туристичної та музейної діяльності)	од.	12	12	12	ДОКС
3.	Кількість розроблених програм із залучення грантів, благодійних коштів та інвестицій	од.	–	1	1	ДОКС
4.	Частка об'єктів культурної спадщини міста Києва, для яких розроблено необхідну облікову документацію нового зразка	%	45	55	70	ДОКС
5.	Динаміка кількості об'єктів культурної спадщини міста Києва	%	>0	>0	>0	ДОКС
6.	Створення публічного міського електронного каталогу пам'яток історії, монументального мистецтва, архітектури та археології	так / ні	так	так	так	ДОКС
7.	Частка об'єктів культурної спадщини міста Києва, що внесена до публічного міського електронного каталогу пам'яток історії, монументального мистецтва, архітектури та археології	%	40	80	100	ДОКС

№	Індикатор	Одиниця виміру	2018	2019	2020	Джерело інформації
8.	Кількість пам'яток культурної спадщини, на які будуть розроблені паспорти нового зразка	од.	10	10	10	ДОКС
9.	Кількість виявлених нових об'єктів для занесення до Переліку щойно виявлених об'єктів культурної спадщини з подальшим їх поданням до включення до Державного реєстру нерухомих пам'яток України	од.	3	3	3	ДОКС
10.	Кількість розробленої пам'ятко-охоронної документації з визначенням територій, меж та режимів зон охорони об'єктів культурної спадщини	од.	2	2	2	ДОКС
11.	Створення інтернет-порталу «Культурна спадщина міста Києва» та інтерактивної карти об'єктів культурної спадщини міста Києва	так / ні	ні	так	так	ДОКС, ДІКТ
12.	Кількість унікальних відвідувачів інтернет-порталу «Культурна спадщина міста Києва» (після його створення)	тис. відвідувачів /рік	-	90	125	ДОКС, ДІКТ
13.	Кількість проведених загальноміських офіційних заходів з нагоди державних, міських свят та знаменних дат, відзначення річниць та пам'ятних дат та проведених засідань Комісії з питань найменувань та Комісії з питань встановлення пам'ятних знаків в місті Києві	од.	26	29	22	ДСК

### 3.2. Культура

*Основні проблеми, які передбачається розв'язати*

Необхідність розширення та модернізації інфраструктури галузі.

Невідповідність культурної пропозиції потребам населення.

Недостатній рівень популяризації культурного продукту.

*Бачення майбутнього стану сектора*

Київ – культурне серце України та Центрально-Східної Європи.

*Оперативна ціль 1*

Забезпечення галузі культури та креативних індустрій сучасною інфраструктурою

*Завдання та заходи*

1.1. Створення нових об'єктів культури:

– Проведення вуличних театральних фестивалів та концертних програм, флешмобів.

– Відкриття музею «Іван Франко і Київ».

– Проведення перших персональних виставок митців у Київській міській галереї мистецтв «Лавра».



– Створення європейського культурно-мистецького центру на базі майнового комплексу кінотеатру «Краків».

– Вироблення спільно з національно-культурними громадами м. Києва єдиної Концепції створення Київського муніципального дому національностей, реалізація проекту щодо його створення.

Виконавець: ДК

1.2. Оновлення наявних об'єктів культури у відповідності до вимог часу:

– Комплексний ремонт та модернізація об'єктів культури (у т. ч. модернізація їх матеріально-технічної бази):

- кінотеатрів «Лейпциг», «Флоренція», «Київська Русь», «Братислава», «Промінь», «Старт», здійснення модернізації обладнання для кінопоказу;

- головних навчальних корпусів і гуртожитку Київського інституту музики ім. Р. М. Глієра;

- коледжу хореографічного мистецтва «Київська муніципальна академія танцю імені Сержа Лифаря»;

- національного музею мистецтв ім. Богдана та Варвари Ханенків;

- ремонтно-оздоблювальні роботи фасаду будівлі комунального закладу «Центр художньої та технічної творчості «Печерськ»;

- реставрація будівлі музею видатних діячів української культури Лесі Українки, Миколи Лисенка, Панаса Саксаганського, Михайла Старицького з пристосуванням під експозицію музею «Іван Франко і Київ»;

- ремонтно-реставраційні роботи у приміщеннях музею-майстерні І. П. Кавалерідзе;

- роботи з реставрації та пристосування будинку № 5 на вул. Дегтярівській Шевченківського району м. Києва під театральньо-видовищний заклад «Київська мала опера»;

- ремонтно-реставраційні роботи будівель закладів культури, які віднесені до об'єктів культурної спадщини;

- розробка проектно-кошторисної документації на ремонтно-реставраційні роботи будівлі музею видатних діячів української культури Лесі Українки, Миколи Лисенка, Панаса Саксаганського, Михайла Старицького (вул. Жилианська, 96);

- ремонтно-реставраційні роботи приміщень колишнього будинку культури заводу «Більшовик» (просп. Перемоги, 38, літ. А) з метою створення на його базі сучасного культурно-мистецького центру.

– Розвиток музейної справи: покращення умов зберігання фондів, оцифрування найбільш цінних пам'яток.

– Модернізація бібліотек шляхом їх інформатизації, створення сучасних бібліотечних просторів (бібліохабів).

Виконавець: ДК

*Оперативна ціль 2*

Актуалізація та просування культурної пропозиції

*Завдання та заходи*

2.1. Забезпечення культурної пропозиції у відповідності до сучасних вимог:

– Організація великих культурних подій (у т. ч. шляхом залучення приватного сектора):

- міжнародний конкурс молодих піаністів пам'яті Володимира Горовиця;

- міжнародний музично-театральний фестиваль «О-ФЕСТ»;

- фестиваль MotoOpenFest;
  - міжнародний фестиваль сучасного мистецтва «ГогольFest»;
  - київський міжнародний кінофестиваль «Молодість» тощо.
- Стимулювання культурної пропозиції та просування культурних ініціатив на районному рівні.
  - Проведення культурно-мистецьких заходів на концертних майданчиках, розташованих на лівому березі річки Дніпро, з нагоди державних та міських свят.
  - Проведення мистецьких конкурсів з визначення культурно-мистецьких проектів, для реалізації яких передбачається надання фінансової підтримки з бюджету м. Києва.
  - Участь в організації та проведенні заходів проектів-переможців громадського бюджету (бюджету участі) міста Києва.
  - Надання пропозицій до щорічного єдиного календаря культурно-масових подій міста Києва.
  - Надання можливості доступу до унікальних для міста послуг музеїв.
  - Проведення виставок (у музеях комунальної власності міста та центральних міських бібліотеках).
  - Оновлення фондів бібліотек (у т. ч. на електронних носіях).
- Виконавець: ДК

#### 2.2. Забезпечення культурних закладів професійними кадрами:

- Формування творчого складу закладів культури на конкурсних засадах, підвищення професійної компетенції (відвідування спеціалізованих курсів, семінарів, практикумів тощо).
- Підвищення рівня матеріально-технічного забезпечення.
- Залучення до роботи в закладах культури працівників, які мають сучасну освіту у відповідній галузі, або успішний фаховий досвід.

Виконавець: ДК

#### 2.3. Просування культурної пропозиції:

- Популяризація сучасного актуального українського мистецтва (проведення мистецьких конкурсів, флешмобів, розміщення інформації про культурні події на туристичних порталах).
- Розширення культурних зв'язків в європейському та світовому культурному просторі, участь у міжнародних мистецьких проектах та фестивалях.

Виконавець: ДК

- Просування культурно-мистецьких подій міста на туристичному порталі Києва, в соціальних мережах та розсилках.

Виконавці: ДК, УТП

*Цільові індикатори, які передбачається досягти в середньостроковій перспективі (2018–2020 роки)*

№	Індикатор	Одиниця виміру	2018	2019	2020	Джерело інформації
1.	Кількість платних	тис. осіб	413,3	503,0	594,0	ДК
2.	відвідувань музеїв	відвідувачів музеїв / мешканців міста	0,14	0,17	0,2	ДК

№	Індикатор	Одиниця виміру	2018	2019	2020	Джерело інформації
3.	Кількість платних відвідувань театрів	тис. осіб	680,9	790,0	900,0	ДК
4.		відвідувачів театрів / мешканців міста	0,24	0,27	0,3	ДК
5.	Кількість концертів	од.	500	540	593	ДК
6.	Кількість екскурсій (у музеях комунальної власності міста Києва)	од. / 1 тис. мешканців	7	7	8	ДК
7.	Кількість виставок (у музеях комунальної власності міста Києва та центральних міських бібліотеках)	од. / 100 тис. мешканців	17	17	18	ДК
8.	Кількість комунальних закладів культури та мистецтва, що потребують капітального ремонту	од.	8	6	5	ДК
9.	Кількість оцифрованих музейних предметів	од.	3500	3500	3500	ДК
10.	Оновлення фондів бібліотек (у т. ч. на електронних носіях)	од.	140000	145000	150000	ДК
11.	Кількість нових бібліотечних просторів	од.	3	3	4	ДК
12.	Співвідношення середньомісячної заробітної плати працівників галузі культури до середньомісячної заробітної плати в м. Києві	%	82	84	85	ДК
13.	Чисельність киян – призерів міжнародних та творчих конкурсів (з числа творчих працівників комунальних закладів культури, учнів і студентів комунальних початкових спеціалізованих та вищих мистецьких навчальних закладів)	осіб за рік	>2000	>2200	>2500	ДК
14.	Кількість заходів, направлених на просування мистецьких проектів	од.	20	25	30	ДК
15.	Кількість міжнародних мистецьких проектів та фестивалів, в яких візьмуть участь київські заклади культури	од.	4	5	6	ДК

### III. УМОВИ ТА РЕСУРСНЕ ЗАБЕЗПЕЧЕННЯ РОЗВИТКУ МІСТА

#### Умова 1. Фінансове забезпечення

##### *Заходи*

– Гармонізація міських програм з положеннями Стратегії розвитку міста Києва до 2025 року.

Виконавці: ДЕІ, структурні підрозділи КМДА

– Формування стабільної дохідної бази для фінансування життєзабезпечуючих сфер та пріоритетних напрямів соціально-економічного розвитку міста.

Виконавець: ДФ

– Налагодження взаємодії з центральними органами виконавчої влади з метою залучення коштів державного бюджету до фінансування міських ініціатив.

Виконавці: ДФ, ДЕІ

– Реалізація пілотних проектів із застосуванням механізму державно-приватного партнерства.

Виконавці: ДЕІ, ДКВ, структурні підрозділи КМДА

– Проведення та участь у заходах, направлених на посилення співпраці з міжнародними фінансовими організаціями і донорами:

- проведення презентацій проектів за стратегічними секторами міського розвитку за участі ключових донорів, які представлені в Україні;

- реалізація проектів із залучення коштів міжнародних фінансових організацій та донорів.

– Залучення в установленому порядку коштів приватних компаній до фінансування міських проектів у якості спонсорської/меценатської допомоги.

Виконавці: ДЕІ, ДФ, структурні підрозділи КМДА

#### Умова 2. Міжнародне, міжрегіональне співробітництво та обмін досвідом

##### *Завдання та заходи*

##### 2.1. Розширення переліку міст-, регіонів- та країн-партнерів

– Активізація роботи з існуючими партнерами та пошуку нових на національній та міжнародній арені для реалізації спільних проектів та обміну досвідом (у т. ч. через співпрацю з асоціаціями, містами-побратимами тощо).

Виконавці: апарат КМДА (УМЗ), ДЕІ, структурні підрозділи КМДА

#### Умова 3. Залучення громадян до процесів формування, реалізації та контролю міської політики

##### *Завдання та заходи*

3.1. Розвиток інноваційних форм участі для киян (відкрите урядування та електронна демократія):

– Реалізація проекту «Бюджет участі» з метою залучення жителів до прийняття рішень, поліпшення діалогу між місцевою владою та громадськістю шляхом співпраці в рамках процесу формування бюджету.

Виконавці: ДФ, ДЕІ, ДІКТ

– Стимулювання розвитку громадських ініціатив та проектів шляхом створення біржі проектів KyivSmartCity, проведення програм підтримки та допомоги (Акселератор).

– Впровадження платформи електронної демократії: е-петиції, е-громадські

слухання, публічні дискусії, е-сервіси.

– Створення мобільних додатків для участі в голосуванні, подання петицій тощо.

Виконавець: ДІКТ

3.2. Забезпечення ефективної системи контролю за діяльністю влади з боку мешканців м. Києва:

– Проведення консультацій з громадськістю щодо проектів муніципальних нормативно-правових актів на ранніх етапах їх розробки зі встановленням вичерпного переліку випадків, коли такі консультації не проводяться.

– Створення умов для проведення громадської експертизи та оперативне і неухильне реагування влади на її висновки.

– Проведення соціологічних, аналітичних досліджень та опитувань.

Виконавці: ДСК, структурні підрозділи КМДА, РДА

– Запровадження сервісу онлайн-оцінювання діяльності КМДА.

Виконавець: ДІКТ

– Вдосконалення системи моніторингу використання бюджетних коштів (проект «Відкритий бюджет»).

Виконавці: ДФ, ДІКТ

– Інтеграція системи державних електронних закупівель з проектом «Відкритий бюджет».

Виконавці: ДІКТ, ДФ

– Використання сучасних геоінформаційних та інформаційних систем для надання доступу до муніципальних даних (інформація про об'єкти комунальної власності, земельного кадастру тощо).

Виконавець: ДІКТ

– Організація системи відстеження роботи окремих служб, можливість своєчасної та незаангажованої оцінки їх результатів.

Виконавець: ДВФКА

– Створення автоматизованої публічно доступної системи обліку договорів, пов'язаних з майном громади Києва (аналітичні дані та тексти договорів, включаючи всі зміни).

Виконавці: ДКВ, ДІКТ

3.3. Налагодження комунікації «влада – громадськість»:

– Розробка та затвердження концепції «Комунікативна стратегія міста Києва на 2020-2025 роки».

– Проведення щорічного Київського форуму організацій громадянського суспільства за участю Київського міського голови.

Виконавець: ДСК

– Створення Центру публічної комунікації та інформації з метою координації та контролю за проведенням громадських консультацій, розширення співпраці місцевих органів влади з неурядовими організаціями та ефективної реалізації міжвідомчих проектів.

– Забезпечення ефективних дій щодо залучення громадян, інститутів громадянського суспільства та консультативно-дорадчих органів до суспільно-політичного життя столиці та її соціально-економічного розвитку, у т. ч. шляхом фінансової підтримки органів самоорганізації населення.

– Інформування територіальної громади міста Києва про реалізацію міської політики шляхом: підтримки комунальних засобів масової інформації; проведення інформаційних (комунікативних) кампаній та інших заходів інформаційної (комунікативної) діяльності; розробки, друку та безкоштовного розповсюдження книжкової та поліграфічної продукції.

Виконавець: ДСК

– Розвиток єдиного веб-порталу Києва для інформування мешканців та забезпечення зворотного зв'язку із органами влади у столиці.

Виконавці: апарат КМДА, ДІКТ, ДСК

– Розвиток проекту інформування киян через СМС-повідомлення та електронну пошту.

Виконавець: ДІКТ

– Проведення щорічного Міського конкурсу проектів «Громадська перспектива: прозора влада та активна громада».

Виконавці: ДСК, ДФ

#### **Умова 4. Реалізація концепції Kyiv Smart City**

##### *Завдання та заходи*

4.1. Створення сучасної ефективної платформи управління міською інфраструктурою та даними:

– Створення загальноміської мережевої інфраструктури, розбудова міського дата-центру та створення резервного, створення платформи інтернету речей, створення системи корпоративного міського зв'язку, створення єдиних корпоративних сервісів (електронна пошта, міське файлове сховище та інші), модернізація локальних обчислювальних мереж структурних підрозділів КМДА, оновлення парку ПЕОМ, створення систем кібербезпеки.

– Створення єдиної міської платформи електронної взаємодії, управління даними та сервісами, інтеграція інформаційно-аналітичних систем у єдину міську платформу: удосконалення та збільшення кількості сервісів для населення в електронному вигляді та забезпечення її подальшого розвитку.

– Створення корпоративної шини для взаємодії електронних міських сервісів та інформаційно-аналітичних систем, інтеграція їх з реєстрами, системами та порталами центральних органів влади.

– Впровадження інформаційно-аналітичних систем управління в структурних підрозділах КМДА: розвиток внутрішнього корпоративного інформаційного порталу, автоматизованої системи управління проектами.

Виконавець: ДІКТ

– Навчання та підвищення кваліфікації персоналу (у т. ч. із використанням нових ІТ-технологій).

Виконавці: апарат КМДА, структурні підрозділи КМДА, КМЦППК

4.2. Відкриття нових можливостей сучасної смарт-економіки на основі інновацій і розвитку знань:

– Розробка стандартів Smart City з метою стимулювання співробітництва між містом, бізнесом, спільнотою.

– Стимулювання розвитку інноваційного середовища (створення Хабів, співпраця з університетами, ІТ-спільнотою, дослідницьким сектором тощо).

– Створення сучасної ефективної платформи управління міською інфраструктурою та даними у різних сферах життєдіяльності міста: створення

платформи «Єдиний освітній простір м. Києва»; створення Єдиної міської бази даних про факти ненадання або надання не в повному обсязі житлово-комунальних послуг, зниження якості цих послуг; створення системи дистанційного моніторингу енергоспоживання; створення єдиної системи взаєморозрахунків; створення автоматизованої системи «Електронний квиток»; створення платформи «Електронна медицина» тощо.

Виконавець: ДіКТ

## **Умова 5. Підвищення ефективності та прозорості роботи міських органів влади і служб**

*Завдання та заходи*

5.1. Підготовка та інтеграція в систему управління містом службовців нової генерації:

– Проведення відкритих і прозорих конкурсів на зайняття посад державної служби в органах влади відповідно до вимог чинного законодавства України «Про державну службу».

Виконавці: апарат КМДА, структурні підрозділи КМДА

5.2. Реорганізація та підвищення ефективності внутрішніх процесів органів міської влади:

– Оптимізація організаційної структури органів міської влади (у т.ч. скорочення рівнів ієрархії, оптимізація кількості персоналу) та процесів управління містом з метою виключення дублювання повноважень управліннями та відділами, централізації / децентралізації адміністративних функцій (бухгалтерія, робота з персоналом, закупівлі, ІТ тощо).

Виконавці: апарат КМДА, структурні підрозділи КМДА

– Вдосконалення електронного документообігу для прискорення інформаційного обміну та контролю проходження документів.

Виконавець: ДіКТ

5.3. Інтеграція та координація окремих функцій і служб міста задля оптимізації вирішення комплексних проблем та прискорення міжвідомчої взаємодії:

– Створення єдиної системи оперативного диспетчерського управління для інтеграції та підвищення якості й ефективності діяльності комунальних підприємств та служб міста.

Виконавці: ДЕІ, ДіКТ, ДКВ, структурні підрозділи КМДА

– Створення єдиного міського ситуаційного центру для оперативного моніторингу, реагування та управління містом у сферах безпеки (аварії, надзвичайні ситуації, транспортний рух, забезпечення якості комунальних послуг).

– Впровадження системи оповіщення у разі надзвичайних ситуацій, оснащення датчиками та створення системи обробки даних (контроль стану навколишнього середовища, радіаційний контроль тощо), встановлення пунктів зв'язку для населення з аварійними службами, поліцією.

Виконавець: ДіКТ

5.4. Удосконалення системи контролю за діяльністю комунальних підприємств та бюджетних організацій:

– Розробка і впровадження системи управлінської звітності для комунальних підприємств міста Києва, які мають стратегічне значення для столиці у відповідності до міжнародних практик.

Виконавці: ДКВ, ДЕІ, структурні підрозділи КМДА

- Створення наглядових рад у ключових комунальних підприємствах.  
Виконавці: ДКВ, структурні підрозділи КМДА
- Забезпечення контролю фінансової відповідності (розробка правил і процедур, контроль їх дотримання).  
Виконавці: ДВФКА, ДЕІ
- Впровадження системи внутрішнього контролю COSO.  
Виконавець: ДВФКА
- Розробка та затвердження стратегічних планів діяльності підприємств, установ, організацій комунальної власності м. Києва на середньострокову перспективу.  
Виконавці: ДЕІ, структурні підрозділи КМДА, КП
- 5.5. Удосконалення системи збору інформації (у т. ч. статистичної) для підвищення ефективності прийняття управлінських рішень:
  - Збір та систематизація даних, які використовують структурні підрозділи КМДА у своїй діяльності.  
Виконавці: ДЕІ, структурні підрозділи КМДА
  - Побудова системи управлінської звітності на основі консолідації даних структурних підрозділів КМДА.  
Виконавець: ДІКТ
  - Проведення у 2020 році моніторингу показників, передбачених Глобальними цілями сталого розвитку ООН до 2030 року, з метою порівняння їх з досягненням індикаторів результативності Стратегії розвитку міста Києва до 2025 року.  
Виконавець: ДЕІ
- 5.6. Забезпечення ефективного управління активами міста:
  - Забезпечення державної реєстрації речових прав територіальної громади м. Києва на об'єкти нерухомості комунальної власності та реєстрація цих прав.  
Виконавці: ДКВ, структурні підрозділи КМДА, РДА
  - Створення бази даних майна територіальної громади міста Києва, із наповненням її інформацією щодо використання майна, у т. ч. управлінських рішень власника тощо, в рамках концепції Kyiv Smart City.  
Виконавці: ДІКТ, ДКВ, структурні підрозділи КМДА, РДА
  - Наповнення бюджету міста Києва за рахунок коштів від відчуження майна територіальної громади міста Києва.  
Виконавець: ДКВ
  - Підвищення фінансової та операційної ефективності діяльності комунальних підприємств міста Києва.  
Виконавці: ДЕІ, структурні підрозділи КМДА, РДА
  - Впровадження системи довгострокового планування діяльності комунальних підприємств міста Києва, які мають стратегічне значення для столиці.  
Виконавці: ДЕІ, ДКВ, структурні підрозділи КМДА, РДА
  - Приватизація на відкритих електронних аукціонах комунальних підприємств (муніципальної частки в статутних капіталах підконтрольних громаді господарських товариств), якщо функціонал таких підприємств і товариств не є критичним для належного виконання виконавчим органом своїх функцій і не призводить до завдання шкоди суттєвим суспільним інтересам.  
Виконавець: ДКВ



Цільові індикатори, які передбачається досягти в середньостроковій перспективі (2018–2020 роки)

№	Індикатор	Одиниця виміру	2018	2019	2020	Джерело інформації
1.	Частка доходів бюджету міста Києва без врахування трансфертів з державного бюджету (у відсотках від загальних доходів міста)	%	73,5	74,2	72,5	ДФ
2.	Кількість реалізованих пілотних проектів із застосуванням механізму державно-приватного партнерства	од.	–	–	1	ДЕІ
3.	Кількість проектів із залучення коштів міжнародних фінансових організацій та донорів	од.	1	2	3	ДЕІ
4.	Кількість проведених консультацій з громадськістю	од.	200	230	250	ДСК
5.	Кількість проведених щорічних громадських експертиз	од.	1	2	3	ДСК
6.	Кількість проведених соціологічних, аналітичних досліджень та опитувань	од.	2	2	3	ДСК
7.	Затверджена концепція «Комунікативна стратегія міста Києва на 2020–2025 роки»	так / ні	ні	ні	так	ДСК
8.	Створення Центру публічної комунікації та інформації	так / ні	ні	так	так	ДСК
9.	Кількість унікальних відвідувачів інтернет-порталу КМДА	тис. відвідувачів / рік	580	600	650	ДІКТ
10.	Обсяг коштів, передбачених на «Громадський бюджет»	млн грн	100,0	120,0	150,0	ДФ
11.	Запровадження сервісу онлайн-оцінювання діяльності КМДА	так / ні	ні	ні	так	ДІКТ
12.	Впровадження системи внутрішнього контролю COSO	так / ні	ні	ні	так	ДФКА
13.	Створення публічного реєстру активів міста Києва	так / ні	ні	ні	так	ДІКТ
14.	Створення бази даних майна територіальної громади міста Києва, із наповненням її інформацією щодо використання майна, у т. ч. управлінських рішень власника тощо, в рамках концепції Kyiv Smart City	так / ні	ні	так	так	ДІКТ, ДКВ
15.	Забезпечення державної реєстрації речових прав об'єктів нерухомості комунальної власності міста	% загального обсягу	30	30	40	ДКВ

№	Індикатор	Одиниця виміру	2018	2019	2020	Джерело інформації
16.	Частка розглянутих електронних петицій (на які надано офіційні відповіді КМДА) серед тих, що були підтримані (пройшли встановлений бар'єр)	%	100	100	100	ДЕІ
17.	Кількість щорічних заходів з питань розвитку громадянського суспільства, в т.ч. з Громадською радою, Координаційною радою з питань сприяння розвитку громадянського суспільства при виконавчому органі Київської міської ради (Київській міській державній адміністрації), неурядовими організаціями, населенням, державними службовцями	од.	63	72	83	ДСК
18.	Кількість зареєстрованих органів самоорганізації населення, які отримують фінансову підтримку з бюджету міста Києва	од.	109	124	140	ДСК
19.	Кількість реалізованих ресурсів на виконання проектів та програм розвитку місцевого самоврядування	тис. грн	2500,0	3000,0	3500,0	ДСК
20.	Рівень поінформованості щодо реалізації завдань міської політики шляхом опитування громадської думки	%	25	30	35	ДСК

\*

\*

\*

Прогноз економічного і соціального розвитку міста Києва на 2018–2020 роки базується на модернізації системи управління міським господарством, боротьбі з корупцією, поліпшенні бізнес-клімату й створенні сприятливих умов для надходження інвестицій за рахунок реалізації проектів в рамках Стратегії розвитку міста Києва до 2025 року та державно-приватного партнерства, прозорій містобудівній політиці, підвищенні якості послуг та рівня життя населення.

У результаті виконання програмних заходів у 2020 році очікується досягти таких інтегральних показників:

№	Індикатор	Одиниця виміру	2020	Джерело інформації
1.	Валовий регіональний продукт на мешканця	тис. євро / мешканця	8,1	ДЕІ
2.	Рейтинг WB Doing Business	позиція у рейтингу	<30	ДЕІ

№	Індикатор	Одиниця виміру	2020	Джерело інформації
3.	Розрахунковий індекс комфорту життя у м. Києві	індекс	139	ДЕІ
4.	Рейтинг EIU Global Liveability Ranking	позиція у рейтингу	<80	ДЕІ
5.	Мешканці міста, що пишаються Києвом	%	65	ДЕІ
6.	Рейтинг Euromonitor Top 100 City Destinations Ranking	позиція у рейтингу	<70	УТП
7.	Кредитний рейтинг міста за шкалою рейтингового агентства S&P (не нижче)	кредитний рейтинг	BBB	ДФ
8.	Позиція у рейтингу WB Doing Business за категорією «Отримання дозволів на будівництво»	позиція у рейтингу	<80	ДПДАБК
9.	Загальна позиція міста у рейтингу Numbeo Safety Index	позиція у рейтингу	<100	УТП
10.	Оцінка якості надання комунальних послуг мешканцями міста Києва	бали (1–5)	3	ДЖКІ
11.	Коефіцієнт диференціації загальних доходів населення (децильний)	разів	2,7	ДСП
12.	Рівень бідності в м. Києві (за відносним критерієм – 75% медіанних сукупних витрат населення)	%	<7	ДСП
13.	Індекс охорони здоров'я Numbeo	місце у рейтингу	<100	ДОЗ
14.	Викиди забруднюючих речовин в атмосферне повітря за рік	т / км <sup>2</sup> / рік	183	ДМБЗПС
15.	Довіра населення до поліції	%	55–70	ДЕІ
16.	Схвалення діяльності міського голови (за результатами соціологічного опитування)	% «схвалюю»	>50	ДЕІ
17.	Схвалення діяльності виконавчого органу Київської міської ради (Київської міської державної адміністрації) (за результатами соціологічного опитування)	% «схвалюю»	>50	ДЕІ
18.	Відсоток виконання планових показників фінансування міських цільових програм, розроблених з метою виконання Стратегії розвитку міста Києва до 2025 року	%	80	ДЕІ
19.	Кількість штатних одиниць у структурних підрозділах КМДА та РДА (на кінець звітного періоду)	осіб / 10 тис. мешканців	16	Апарат КМДА
20.	Співвідношення бюджетних та позабюджетних джерел фактичного фінансування міських цільових програм, розроблених з метою виконання Стратегії розвитку міста Києва до 2025 року	% / %	80 / 20	ДЕІ
21.	Рівень зносу основних засобів, що перебувають у власності територіальної громади міста Києва, згідно з комбінованою / консолідованою фінансовою звітністю міста Києва (станом на кінець звітного періоду)	%	35	ДКВ

\* \* \*

Оскільки перехід до планування місцевих бюджетів на середньостроковий період здійснюватиметься після внесення відповідних змін до бюджетного законодавства, а також після затвердження та доведення до місцевих органів влади методичних рекомендацій щодо складення місцевих бюджетів на середньострокову перспективу, узгоджених з методологією середньострокового планування державного бюджету, бюджет міста Києва розробляється на 2018 рік.

Планується, що витрати бюджету на поточні цілі будуть розподілятися між галузями за формулою, з урахуванням встановлених законодавством обмежень, норм, нормативів, цін і тарифів, штатів та контингентів. При цьому обсяг захищених видатків бюджету планується зберегти на рівні, що не менше ніж у 2017 році.

У 2018 році основними пріоритетами бюджету міста Києва в частині видатків є видатки за такими напрямками:

- підвищення організаційної ефективності діяльності виконавчого органу Київської міської ради (Київської міської державної адміністрації);
- розвиток міської інфраструктури;
- енергоефективність та енергозбереження в бюджетній сфері;
- охорона здоров'я, зокрема капітальні інвестиції.

**Підвищення організаційної ефективності діяльності виконавчого органу Київської міської ради (Київської міської державної адміністрації).** Система управління містом має відповідати потребам громадян у різних сферах життєдіяльності міста. Дієва управлінська система є одним з основних чинників конкурентоспроможності міста.

Повсякденне життя громадян стає дедалі все більш “цифровим”, що передбачає високий рівень очікувань від діяльності органів влади, зокрема розвитку сучасних електронних форм взаємодії, прозорості та відкритості діяльності, розширення спектра надання адміністративних послуг через запровадження електронних сервісів, залучення громадян до прийняття управлінських рішень. Тому створення комплексної системи електронного урядування має сприяти підвищенню ефективності, відкритості та прозорості діяльності міської влади.

Зазначену роботу передбачено у рамках:

- реалізації Концепції Kyiv Smart City;
- продовження проекту «Бюджет участі»;
- підвищення ефективності внутрішніх процесів органів міської влади.

#### **Розвиток міської інфраструктури.**

*Розвиток транспортної інфраструктури.* У Києві функціонує розвинена мережа міського пасажирського транспорту. Перевезення пасажирів здійснюється всіма видами транспорту: метрополітеном, трамваями, тролейбусами, автобусами і мікроавтобусами – маршрутними та легковими таксі. Працює «міська електричка», яка має протяжність 50,3 км та здійснює зупинки на 15 залізничних станціях/платформах, між якими пасажироперевезення здійснюються електропоїздами.

Щоденно міською маршрутною мережею, що складається з 43 тролейбусних, 20 трамвайних, 76 автобусних, 155 автобусних маршрутів в режимі «маршрутного» таксі, 3 ліній метрополітену, лінії фунікулеру, перевозиться понад 2 500,0 тис. пасажирів. В середньому щодня працюють 423 тролейбуси та 275 трамваїв,

334 автобуси різної місткості, 192 автобуси в режимі маршрутного таксі, 2 вагони фунікулера, 539 вагонів метрополітену.

Ситуацію ускладнює велика зношеність наявного рухомого складу, що експлуатується сьогодні комунальними підприємства міського пасажирського транспорту, який вичерпав свій ресурс експлуатації і потребує оновлення. Рівень зношеності вагонів метрополітену, автобусів, трамваїв, тролейбусів на кінець 2017 року 65,1%, 66%, 87% та 69%, відповідно.

Усвідомлюючи, що транспортна послуга є послугою першої необхідності, пріоритетом розвитку у прогнозованому періоді є створення безпечних та комфортних умов перевезення пасажирів та впровадження нової транспортної політики, що базується на принципах сталої міської мобільності як однієї з головних складових ефективного функціонування міста.

У 2018 році планується зацентувати увагу на такі заходи:

- оновлення рухомого складу громадського транспорту;
- будівництво станції метрополітену;
- поліпшення сполучення між лівим та правим берегом;
- вдосконалення системи та порядку паркування;
- поліпшення системи управління дорожнім рухом.

Продовжуватиметься політика щодо підвищення забезпеченості мешканців столиці соціальною інфраструктурою, для чого передбачено низку заходів щодо поліпшення повсюдної доступності для людей з інвалідністю до об'єктів соціальної, інженерно-транспортної інфраструктури міста.

**Енергоефективність та енергозбереження в бюджетній сфері.** У місті налічується понад 1500 будівель бюджетної сфери, що фінансуються з бюджету міста Києва. У зв'язку з тим, що видатки на оплату спожитих енергоносіїв та комунальних послуг є однією з найбільш вагомих витрат на утримання установ бюджетної сфери, питання зниження енергоспоживання та забезпечення економного та раціонального використання бюджетних коштів на оплату енергоносіїв відноситься до пріоритетних завдань.

У 2018 році для підвищення енергетичної ефективності будівель бюджетної сфери передбачено:

- термомодернізацію будівель бюджетної сфери;
- скорочення споживання енергетичних ресурсів та їх заміщення альтернативними і відновлюваними джерелами енергії;
- підвищення ефективності роботи основного енергетичного обладнання;
- забезпечення оперативного обліку та аналізу енергоспоживання.

З метою виконання заходів, направлених на скорочення споживання енергоносіїв та забезпечення нормативного рівня комфорту, передбачається:

- поліпшення теплотехнічних показників огорожувальних конструкцій будівель шляхом здійснення робіт із термосанації будівель;
- відновлення нормативного рівня освітленості в учбових приміщеннях закладів шляхом модернізації систем освітлення із встановленням сучасних освітлювальних елементів та модернізація кухонного обладнання харчоблоків бюджетних закладів.

**Охорона здоров'я, зокрема, капітальні інвестиції.** В місті Києві діє мережа закладів охорони здоров'я, яка налічує 157 закладів (у тому числі 47 лікарень загального та спеціалізованого профілів).

Найбільшу питому вагу у структурі захворюваності киян займають серцево-судинні захворювання, які потребують втручання із застосуванням високотехнологічного, спеціалізованого медичного обладнання.

Також актуальним є переведення усіх документів та процесів у сфері охорони здоров'я з паперового формату в електронний, при цьому створюючи єдині реєстри закладів, лікарів, пацієнтів, ліків.

З метою подальшого розвитку сфери охорони здоров'я у 2018 році планується:

- проведення реконструкції низки закладів охорони здоров'я та приведення їх до сучасних потреб;

- забезпечення медичних закладів обладнанням для надання кардіохірургічної, хірургічної, клініко-діагностичної, нейрохірургічної, ендоскопічної, урологічної допомоги, обладнанням для оснащення відділень анестезіології та інтенсивної терапії новонароджених;

- завершення впровадження електронної системи охорони здоров'я.

Загальні стелі видатків за напрямками визначені в розпорядженні виконавчого органу Київської міської ради (Київської міської державної адміністрації) від 06.10.2017 № 1241 «Про схвалення проекту рішення Київської міської ради «Про основні пріоритети бюджету міста Києва на 2018 рік».

## СПИСОК СКОРОЧЕНЬ

АГЗС	Автогазозаправна станція
АГЗП	Автогазозаправний пункт
АТО	Антитерористична операція
ВІЛ	Вірус імунодефіциту людини
ВНЗ	Вищі навчальні заклади
ВРП	Валовий регіональний продукт
ГУ НП у м. Києві	Головне управління Національної поліції у м. Києві
ДБЖЗ	Департамент будівництва та житлового забезпечення
ДБСТ	Дитячий будинок сімейного типу
ДВФКА	Департамент внутрішнього фінансового контролю та аудиту
ДЕІ	Департамент економіки та інвестицій
Держнаглядохоронпраці України	Державний комітет України по нагляду за охороною праці
Держстандарт України	Державний комітет стандартизації, метрології та сертифікації України
ДЖКІ	Департамент житлово-комунальної інфраструктури
ДЗР	Департамент земельних ресурсів
ДІКТ	Департамент інформаційно-комунікаційних технологій
ДК	Департамент культури
ДКВ	Департамент комунальної власності м. Києва
ДМА	Департамент містобудування та архітектури
ДМБ	Департамент міського благоустрою
ДМС	Департамент молоді та спорту
ДОЗ	Департамент охорони здоров'я
ДОКС	Департамент охорони культурної спадщини
ДОН	Департамент освіти і науки
ДПДАБК	Департамент з питань державного архітектурно-будівельного контролю міста Києва
ДП «НДІ «Квант»	Державне підприємство «Науково-дослідний інститут «Квант»
ДП «КНДІ гідропримладів»	Державне підприємство «Київський науково-дослідний інститут гідропримладів»
ДП «Київдіпротранс»	Державне підприємство Науково-дослідний та проектно-вишукувальний інститут транспортного будівництва «Київдіпротранс»
ДП «ПІ Укрметротунельпроект»	Державне підприємство «Проектний інститут Укрметротунельпроект»
ДПКДЗ «Буревісник»	Державне підприємство «Київський державний завод «Буревісник»
ДПРП	Департамент промисловості та розвитку підприємництва
ДПТ	Детальні плани територій
ДСК	Департамент суспільних комунікацій
ДСП	Департамент соціальної політики
ДТІ	Департамент транспортної інфраструктури

ДТП	Дорожньо-транспортна пригода
Д(Ц)НАП	Департамент (Центр) надання адміністративних послуг
ДФ	Департамент фінансів
ДЮСШ	Дитячо-юнацькі спортивні школи
ЄС	Європейський Союз
ЕСКО	Співпраця з енергосервісними компаніями
ЖЕО	Житлово-експлуатаційні організації
ЖБК	Житлово-будівельні кооперативи
ЗДО	Заклади дошкільної освіти
ЗЗСО	Заклади загальної середньої освіти
ЗМІ	Засоби масової інформації
ЗНО	Зовнішнє незалежне оцінювання
ЗСЦЗ	Захисні споруди цивільного захисту
ІАС	Інформаційно-аналітична система
ІТ	Інформаційні технології
КАРС «Київська служба порятунку»	Комунальна аварійно-рятувальна служба «Київська служба порятунку»
КЗР	Колективний засіб розміщення
КМВ ФСЗІ	Київське міське відділення Фонду соціального захисту інвалідів
КМДА	Виконавчий орган Київської міської ради (Київська міська державна адміністрація)
КМЦЗ	Київський міський центр зайнятості
КМЦППК	Комунальний навчальний заклад «Київський міський центр перепідготовки та підвищення кваліфікації працівників органів державної влади, органів місцевого самоврядування, державних підприємств, установ і організацій»
КМЦСССДМ	Київський міський центр соціальних служб для сім'ї, дітей та молоді
КНП	Комунальне некомерційне підприємство
КП	Комунальне підприємство
КП «ГВП»	Комунальне підприємство «Група впровадження проекту з енергозбереження в адміністративних і громадських будівлях м. Києва»
КП «ГІОЦ»	Комунальне підприємство «Головний інформаційно-обчислювальний центр»
КП «КІА»	Комунальне підприємство «Київське інвестиційне агентство»
КП «СУППР»	Комунальне підприємство «Спеціалізоване управління протизсувних підземних робіт»
КУ «КМЦ»	Комунальна установа «Київський молодіжний центр»
НС	Надзвичайні ситуації
МАУ	Міжнародні авіалінії України
МОЗ	Міністерство охорони здоров'я
МОП	Міжнародна організація праці
НЗ	Навчальні заклади



ООН	Організація Об'єднаних Націй
ОСББ	Об'єднання співвласників багатоквартирних будинків
ПАТ	Публічне акціонерне товариство
ПДВ	Податок на додану вартість
ПДР	Правила дорожнього руху
ПрАТ «АК «Київводоканал»	Приватне акціонерне товариство «Акціонерна компанія «Київводоканал»
ПТНЗ	Професійно-технічні навчальні заклади
РДА	Районні в місті Києві державні адміністрації
СКП	Спеціалізоване комунальне підприємство
СНІД	Синдром набутого імунodefіциту
ССДС	Служба у справах дітей та сім'ї
ТЕЦ	Теплоелектроцентраль
ТОВ	Товариство з обмеженою відповідальністю
ТПВ	Тверді побутові відходи
УВПМБ	Управління з питань взаємодії з правоохоронними органами по забезпеченню правопорядку та муніципальної безпеки апарату виконавчого органу Київської міської ради (Київської міської державної адміністрації)
У(І)СК	Управління (інспекція) самоврядного контролю
УЕПР	Управління екології природних ресурсів
УМЗ	Управління міжнародних зв'язків апарату виконавчого органу Київської міської ради (Київської міської державної адміністрації)
УПР	Управління з питань реклами
УТП	Управління туризму та промоцій
ЦНАП	Центр надання адміністративних послуг
ЦСССДМ	Центр соціальних служб для сім'ї, дітей та молоді
ЮНВТО	Всесвітня туристична організація, спеціалізована установа Організації Об'єднаних Націй
ЮНЕЙДС	Об'єднана програма Організації Об'єднаних Націй з ВІЛ / СНІДу
ЮНЕСКО	Спеціалізована установа Організації Об'єднаних Націй з питань освіти, науки і культури

Київський міський голова

В. Кличко

# Додатки

Додаток 1  
до Програми економічного і  
соціального розвитку м. Києва  
на 2018–2020 роки

Основні прогнозні показники соціально-економічного розвитку м. Києва на 2018–2020 роки

№	Показники	Одиниця виміру	2018 очікуване	2019 прогноз		2020 прогноз			
				Позитивний сценарій	Базовий сценарій	Негативний сценарій	Позитивний сценарій	Базовий сценарій	Негативний сценарій
1.	Валовий регіональний продукт (у фактичних цінах)	млн грн	805240	926706	921195	916484	1047134	1035810	1025732
2.	Реальний валовий регіональний продукт (у цінах попереднього року)	%	104,0	105,1	104,0	103,0	105,9	104,5	103,2
3.	Середньорічна чисельність наявного населення	тис. осіб	2948,3	2967,4	2966,6	2962,4	2987,3	2985,3	2976,3
4.	Індекс промислової продукції	%	97,0	101,3	100,2	98,8	100,9	100,4	99,2
5.	Середньорічний індекс споживчих цін	%	113,2	109,3	110,2	111,9	107,4	108,6	109,5
6.	Оборот роздрібної торгівлі	млн грн	184676	216788	216131	213265	252155	250444	242166
7.	Темп зростання (зменшення) обороту роздрібної торгівлі	%	103,1	107,4	106,2	103,2	108,3	106,7	103,7
8.	Середньомісячна номінальна заробітна плата одного платного працівника	грн	13298	15495	15343	15208	17755	17646	17119
9.	Індекс реальної заробітної плати	%	105,5	106,1	104,7	102,2	107,2	105,9	102,8
10.	Рівень безробіття населення у віці 15-70 років (за методологією МОП), до економічно активного населення відповідного віку	%	7,2	7,1	7,1	7,3	6,7	6,9	7,2
11.	Кількість працівників у віці 15-70 років, зайнятих економічною діяльністю	тис. осіб	1349,2	1352,7	1350,3	1343,7	1358,1	1353,3	1342,8
12.	Кількість малих підприємств на 10 тис. осіб наявного населення	од.	281	287	285	284	293	290	288
13.	Обсяг капітальних інвестицій	млн грн	158465,0	184098,3	181390,9	180696,0	210577,1	207848,6	203798,0

№	Показники	Одиниця виміру	2018 очікуване	2019 прогноз			2020 прогноз		
				Позитивний сценарій	Базовий сценарій	Негативний сценарій	Позитивний сценарій	Базовий сценарій	Негативний сценарій
14.	Темп зростання (зменшення) обсягу капітальних інвестицій	%	104,0	106,0	105,5	101,0	107,0	106,0	103,0
15.	Обсяг прямих іноземних інвестицій, всього нарастаючим підсумком на кінець року	млн дол. США	24143,1	25591,6	25350,2	24867,3	27255,1	26744,5	25862,0
16.	Темп зростання (зменшення) обсягу прямих іноземних інвестицій	%	104,5	106,0	105,0	103,0	106,5	105,5	104,0
17.	Обсяг експорту товарів	млн дол. США	10098,9	10523,1	10391,8	10260,5	10923,0	10755,5	10506,8
18.	Темп зростання (зменшення) обсягу експорту товарів	%	103,7	104,2	102,9	101,6	103,8	103,5	102,4
19.	Обсяг імпорту товарів	млн дол. США	23203,0	26173,0	25941,0	24827,2	30125,1	28638,9	26664,4
20.	Темп зростання (зменшення) обсягу імпорту товарів	%	116,9	112,8	111,8	107,0	115,1	110,4	107,4

Київський міський голова

В. Кличко

**2018**

***piK***

## ПРОГРАМА ЕКОНОМІЧНОГО І СОЦІАЛЬНОГО РОЗВИТКУ МІСТА КИЄВА НА 2018-2020 РОКИ

РОЗПОДІЛ КАПІТАЛЬНИХ ВИДАТКІВ  
ЗА НАПРЯМАМИ ВИКОРИСТАННЯ БЮДЖЕТНИХ КОШТІВ У 2018 РОЦІ

## КАПІТАЛЬНІ ВКЛАДЕННЯ

тис.грн

Головний розпорядник коштів, замовник	Обсяги фінансування, всього	Спеціальний фонд бюджету м.Києва					Державний бюджет України	Власні та залучені кошти (в т.ч. кредити, лізинги та інші)
		Всього	в тому числі:			Державний фонд регіонально- го розвитку		
			Бюджет розвитку	Цільові фонди	Субвенція на утримання та розвиток автомобіль- них доріг		Кошти, отримані місцевими бюджетами з державного бюджету	
1	2	3	4	5	6	7	8	9
<b>ВСЬОГО</b>	7764737,2	7377283,2	6266238,2	23244,0	124572,0	963229,0	322047,8	65406,2
<b>ТРАНСПОРТ ТА ТРАНСПОРТНА ІНФРАСТРУКТУРА, ДОРОЖНЄ ГОСПОДАРСТВО</b>	4879685,5	4809685,5	3721884,5		124572,0	963229,0	70000,0	
<b>ДЕПАРТАМЕНТ ТРАНСПОРТНОЇ ІНФРАСТРУКТУРИ</b>	4643901,8	4573901,8	3486100,8		124572,0	963229,0	70000,0	
КОМУНАЛЬНЕ ПІДПРИЄМСТВО "КИЇВПАСТРАНС"	184833,3	184833,3	39645,8			145187,5		
КОМУНАЛЬНА КОРПОРАЦІЯ "КИЇВАВТОДОР"	399930,0	399930,0	3230,0			396700,0		
КОМУНАЛЬНЕ ПІДПРИЄМСТВО "ДИРЕКЦІЯ БУДІВНИЦТВА ШЛЯХОВО-ТРАНСПОРТНИХ СПОРУД"	1436527,4	1366527,4	820613,9		124572,0	421341,5	70000,0	
КОМУНАЛЬНЕ ПІДПРИЄМСТВО "КИЇВСЬКИЙ МЕТРОПОЛІТЕН"	2600000,0	2600000,0	2600000,0					
КП "КИЇВМІСЬКСВІТЛО"	11578,6	11578,6	11578,6					
КОМУНАЛЬНЕ ПІДПРИЄМСТВО "ЦЕНТР ОРГАНІЗАЦІЇ ДОРОЖНЬОГО РУХУ"	11032,5	11032,5	11032,5					
<b>ДЕПАРТАМЕНТ БУДІВНИЦТВА ТА ЖИТЛОВОГО ЗАБЕЗПЕЧЕННЯ</b>	235610,7	235610,7	235610,7					
КП "ЖИТЛОІНВЕСТБУД - УКБ"	100,0	100,0	100,0					
КОМУНАЛЬНЕ ПІДПРИЄМСТВО "ІНЖЕНЕРНИЙ ЦЕНТР"	235510,7	235510,7	235510,7					
<b>ДЕСНЯНСЬКА РАЙОННА В МІСТІ КИЄВІ ДЕРЖАВНА АДМІНІСТРАЦІЯ</b>	173,0	173,0	173,0					
<b>ЖИТЛОВО-КОМУНАЛЬНЕ ГОСПОДАРСТВО</b>	1151931,2	1023473,3	1000229,3	23244,0			69310,4	59147,5
<b>ДЕПАРТАМЕНТ ТРАНСПОРТНОЇ ІНФРАСТРУКТУРИ</b>	211300,0	211300,0	211300,0					
КОМУНАЛЬНЕ ПІДПРИЄМСТВО "ДИРЕКЦІЯ БУДІВНИЦТВА ШЛЯХОВО-ТРАНСПОРТНИХ СПОРУД"	211300,0	211300,0	211300,0					
<b>ДЕПАРТАМЕНТ ЖИТЛОВО-КОМУНАЛЬНОЇ ІНФРАСТРУКТУРИ</b>	518832,7	390374,8	390374,8				69310,4	59147,5
ПРАТ "АК "КИЇВВОДОКАНАЛ"	248516,4	120323,4	120323,4				69310,4	58882,6
ПРАТ "КИЇВСПЕЦТРАНС"	79452,9	79188,0	79188,0					264,9
ПАТ "КИЇВГАЗ"	320,0	320,0	320,0					
РС СКП СПЕЦКОМБІНАТ ПКПО	726,4	726,4	726,4					
ДЕРЖАВНИЙ ІСТОРИКО-МЕМОРИАЛЬНИЙ ЛУК'ЯНІВСЬКИЙ ЗАПОВІДНИК	180,2	180,2	180,2					
ДЕПАРТАМЕНТ ЖИТЛОВО-КОМУНАЛЬНОЇ ІНФРАСТРУКТУРИ	1033,0	1033,0	1033,0					
КП "ГРУПА ВПРОВАДЖЕННЯ ПРОЕКТУ З ЕНЕРГОЗБЕРЕЖЕННЯ В АДМІНІСТРАТИВНИХ І ГРОМАДСЬКИХ БУДІВЛЯХ М.КИЄВА"	97643,3	97643,3	97643,3					
КП "КИЇВБУДРЕКОНСТРУКЦІЯ"	75529,9	75529,9	75529,9					
СВКП "КИЇВВОДФОНД"	15430,6	15430,6	15430,6					
<b>ДЕПАРТАМЕНТ БУДІВНИЦТВА ТА ЖИТЛОВОГО ЗАБЕЗПЕЧЕННЯ</b>	153840,0	153840,0	153840,0					
КП "СПЕЦЖИТЛОФОНД"	126500,0	126500,0	126500,0					

Головний розпорядник коштів, замовник	Обсяги фінансування, всього	Спеціальний фонд бюджету м.Києва				Державний бюджет України	Власні та залучені кошти (в т.ч. кредити, лізинги та інші)	
		Всього	в тому числі:			Державний фонд регіонально- го розвитку		
			Бюджет розвитку	Цільові фонди	Субвенція на утримання та розвиток автомобіль- них доріг			Кошти, отримані місцевими бюджетами з державного бюджету
1	2	3	4	5	6	7	8	9
КОМУНАЛЬНЕ ПІДПРИЄМСТВО "ІНЖЕНЕРНИЙ ЦЕНТР"	27340,0	27340,0	27340,0					
<b>ДЕПАРТАМЕНТ МІСЬКОГО БЛАГОУСТРОЮ</b>	<b>2527,9</b>	<b>2527,9</b>	<b>2527,9</b>					
КП "КИЇВСЬКА МІСЬКА ЛІКАРНЯ ВЕТЕРИНАРНОЇ МЕДИЦИНИ"	2527,9	2527,9	2527,9					
<b>УПРАВЛІННЯ ЕКОЛОГІЇ ТА ПРИРОДНИХ РЕСУРСІВ</b>	<b>151810,2</b>	<b>151810,2</b>	<b>128566,2</b>	<b>23244,0</b>				
КОМУНАЛЬНЕ ОБ'ЄДНАННЯ "КИЇВЗЕЛЕНБУД"	67448,0	67448,0	44204,0	23244,0				
КП "ПЛЕСО"	84362,2	84362,2	84362,2					
<b>ДЕПАРТАМЕНТ МІСТОБУДУВАННЯ ТА АРХІТЕКТУРИ</b>	<b>36532,1</b>	<b>36532,1</b>	<b>36532,1</b>					
КП "КИЇВСЬКИЙ ЦЕНТР РОЗВИТКУ МІСЬКОГО СЕРЕДОВИЩА"	36532,1	36532,1	36532,1					
<b>ДАРНИЦЬКА РАЙОННА В МІСТІ КИЄВІ ДЕРЖАВНА АДМІНІСТРАЦІЯ</b>	<b>1843,3</b>	<b>1843,3</b>	<b>1843,3</b>					
<b>ДЕСНЯНСЬКА РАЙОННА В МІСТІ КИЄВІ ДЕРЖАВНА АДМІНІСТРАЦІЯ</b>	<b>50,0</b>	<b>50,0</b>	<b>50,0</b>					
<b>ДНІПРОВСЬКА РАЙОННА В МІСТІ КИЄВІ ДЕРЖАВНА АДМІНІСТРАЦІЯ</b>	<b>4347,4</b>	<b>4347,4</b>	<b>4347,4</b>					
<b>ПОДІЛЬСЬКА РАЙОННА В МІСТІ КИЄВІ ДЕРЖАВНА АДМІНІСТРАЦІЯ</b>	<b>20255,6</b>	<b>20255,6</b>	<b>20255,6</b>					
<b>СОЛОМ'ЯНСЬКА РАЙОННА В МІСТІ КИЄВІ ДЕРЖАВНА АДМІНІСТРАЦІЯ</b>	<b>48662,0</b>	<b>48662,0</b>	<b>48662,0</b>					
<b>ШЕВЧЕНКІВСЬКА РАЙОННА В МІСТІ КИЄВІ ДЕРЖАВНА АДМІНІСТРАЦІЯ</b>	<b>1930,0</b>	<b>1930,0</b>	<b>1930,0</b>					
<b>ЖИТЛОВЕ БУДІВНИЦТВО</b>	<b>377692,4</b>	<b>371433,7</b>	<b>371433,7</b>					<b>6258,7</b>
<b>ДЕПАРТАМЕНТ БУДІВНИЦТВА ТА ЖИТЛОВОГО ЗАБЕЗПЕЧЕННЯ</b>	<b>377692,4</b>	<b>371433,7</b>	<b>371433,7</b>					<b>6258,7</b>
ДЕПАРТАМЕНТ БУДІВНИЦТВА ТА ЖИТЛОВОГО ЗАБЕЗПЕЧЕННЯ	321433,7	321433,7	321433,7					
КП "СПЕЦЖИТЛОФОНД"	56258,7	50000,0	50000,0					6258,7
<b>ОСВІТА</b>	<b>916951,5</b>	<b>789561,4</b>	<b>789561,4</b>				<b>127390,1</b>	
<b>ДЕПАРТАМЕНТ ЖИТЛОВО-КОМУНАЛЬНОЇ ІНФРАСТРУКТУРИ</b>	<b>96616,4</b>	<b>63499,8</b>	<b>63499,8</b>				<b>33116,6</b>	
КП "ГРУПА ВПРОВАДЖЕННЯ ПРОЕКТУ З ЕНЕРГОЗБЕРЕЖЕННЯ В АДМІНІСТРАТИВНИХ І ГРОМАДСЬКИХ БУДІВЛЯХ М.КИЄВА"	66559,2	46951,4	46951,4				19607,8	
КП "КИЇВБУДРЕКОНСТРУКЦІЯ"	30057,2	16548,4	16548,4				13508,8	
<b>ДЕПАРТАМЕНТ БУДІВНИЦТВА ТА ЖИТЛОВОГО ЗАБЕЗПЕЧЕННЯ</b>	<b>534067,6</b>	<b>459990,1</b>	<b>459990,1</b>				<b>74077,5</b>	
КП "СПЕЦЖИТЛОФОНД"	93968,8	82591,3	82591,3				11377,5	
КП "ЖИТЛОІНВЕСТИБУД - УКБ"	440098,8	377398,8	377398,8				62700,0	
<b>ГОЛОСІЇВСЬКА РАЙОННА В МІСТІ КИЄВІ ДЕРЖАВНА АДМІНІСТРАЦІЯ</b>	<b>101491,4</b>	<b>101491,4</b>	<b>101491,4</b>					
<b>ДАРНИЦЬКА РАЙОННА В МІСТІ КИЄВІ ДЕРЖАВНА АДМІНІСТРАЦІЯ</b>	<b>31412,0</b>	<b>31412,0</b>	<b>31412,0</b>					
<b>ДЕСНЯНСЬКА РАЙОННА В МІСТІ КИЄВІ ДЕРЖАВНА АДМІНІСТРАЦІЯ</b>	<b>33021,2</b>	<b>33021,2</b>	<b>33021,2</b>					
<b>ДНІПРОВСЬКА РАЙОННА В МІСТІ КИЄВІ ДЕРЖАВНА АДМІНІСТРАЦІЯ</b>	<b>2000,0</b>	<b>2000,0</b>	<b>2000,0</b>					
<b>ОБОЛОНСЬКА РАЙОННА В МІСТІ КИЄВІ ДЕРЖАВНА АДМІНІСТРАЦІЯ</b>	<b>15307,4</b>	<b>15307,4</b>	<b>15307,4</b>					

Головний розпорядник коштів, замовник	Обсяги фінансування, всього	Спеціальний фонд бюджету м.Києва					Державний бюджет України	Власні та залучені кошти (в т.ч. кредити, лізинги та інші)
		Всього	в тому числі:			Державний фонд регіонально- го розвитку		
			Бюджет розвитку	Цільові фонди	Субвенція на утримання та розвиток автомобіль- них доріг		Кошти, отримані місцевими бюджетами з державного бюджету	
1	2	3	4	5	6	7	8	9
<b>ПЕЧЕРСЬКА РАЙОННА В МІСТІ КИЄВІ ДЕРЖАВНА АДМІНІСТРАЦІЯ</b>	887,1	887,1	887,1					
<b>ПОДІЛЬСЬКА РАЙОННА В МІСТІ КИЄВІ ДЕРЖАВНА АДМІНІСТРАЦІЯ</b>	9282,4	9282,4	9282,4					
<b>СВЯТОШИНСЬКА РАЙОННА В МІСТІ КИЄВІ ДЕРЖАВНА АДМІНІСТРАЦІЯ</b>	850,0	850,0	850,0					
<b>СОЛОМ'ЯНСЬКА РАЙОННА В МІСТІ КИЄВІ ДЕРЖАВНА АДМІНІСТРАЦІЯ</b>	91884,0	71688,0	71688,0				20196,0	
<b>ШЕВЧЕНКІВСЬКА РАЙОННА В МІСТІ КИЄВІ ДЕРЖАВНА АДМІНІСТРАЦІЯ</b>	132,0	132,0	132,0					
<b>ОХОРОНА ЗДОРОВ'Я</b>	66227,1	66227,1	66227,1					
<b>ДЕПАРТАМЕНТ ОХОРОНИ ЗДОРОВ'Я</b>	24535,0	24535,0	24535,0					
ДЕПАРТАМЕНТ ОХОРОНИ ЗДОРОВ'Я	23050,0	23050,0	23050,0					
ОЛЕКСАНДРІВСЬКА КЛІНІЧНА ЛІКАРНЯ М. КИЄВА	1485,0	1485,0	1485,0					
<b>ДЕПАРТАМЕНТ БУДІВНИЦТВА ТА ЖИТЛОВОГО ЗАБЕЗПЕЧЕННЯ</b>	16995,0	16995,0	16995,0					
КП "ЖИТЛОІНВЕСТБУД - УКБ"	338,6	338,6	338,6					
КОМУНАЛЬНЕ ПІДПРИЄМСТВО "ІНЖЕНЕРНИЙ ЦЕНТР"	16656,4	16656,4	16656,4					
<b>ДЕСНЯНСЬКА РАЙОННА В МІСТІ КИЄВІ ДЕРЖАВНА АДМІНІСТРАЦІЯ</b>	2550,0	2550,0	2550,0					
<b>ОБОЛОНСЬКА РАЙОННА В МІСТІ КИЄВІ ДЕРЖАВНА АДМІНІСТРАЦІЯ</b>	4487,1	4487,1	4487,1					
<b>СВЯТОШИНСЬКА РАЙОННА В МІСТІ КИЄВІ ДЕРЖАВНА АДМІНІСТРАЦІЯ</b>	17660,0	17660,0	17660,0					
<b>СОЦІАЛЬНИЙ ЗАХИСТ ТА СОЦІАЛЬНЕ ЗАБЕЗПЕЧЕННЯ</b>	4650,7	4650,7	4650,7					
<b>ДЕПАРТАМЕНТ ЖИТЛОВО-КОМУНАЛЬНОЇ ІНФРАСТРУКТУРИ</b>	2050,0	2050,0	2050,0					
КП "КИЇВЖИТЛОСПЕЦЕКСПЛУАТАЦІЯ"	2050,0	2050,0	2050,0					
<b>ПОДІЛЬСЬКА РАЙОННА В МІСТІ КИЄВІ ДЕРЖАВНА АДМІНІСТРАЦІЯ</b>	2590,7	2590,7	2590,7					
<b>ШЕВЧЕНКІВСЬКА РАЙОННА В МІСТІ КИЄВІ ДЕРЖАВНА АДМІНІСТРАЦІЯ</b>	10,0	10,0	10,0					
<b>КУЛЬТУРА І МИСТЕЦТВО</b>	235800,0	202233,0	202233,0				33567,0	
<b>ДЕПАРТАМЕНТ БУДІВНИЦТВА ТА ЖИТЛОВОГО ЗАБЕЗПЕЧЕННЯ</b>	150802,0	150802,0	150802,0					
КП "СПЕЦЖИТЛОФОНД"	47,4	47,4	47,4					
КП "ЖИТЛОІНВЕСТБУД - УКБ"	150754,6	150754,6	150754,6					
<b>ДЕПАРТАМЕНТ КУЛЬТУРИ</b>	40943,5	40943,5	40943,5					
ТЕАТРАЛЬНО-ВИДОВИЩНИЙ ЗАКЛАД КУЛЬТУРИ "КИЇВСЬКИЙ НАЦІОНАЛЬНИЙ АКАДЕМІЧНИЙ ТЕАТР ОПЕРЕТИ"	40943,5	40943,5	40943,5					
<b>ДНІПРОВСЬКА РАЙОННА В МІСТІ КИЄВІ ДЕРЖАВНА АДМІНІСТРАЦІЯ</b>	87,5	87,5	87,5					
<b>ШЕВЧЕНКІВСЬКА РАЙОННА В МІСТІ КИЄВІ ДЕРЖАВНА АДМІНІСТРАЦІЯ</b>	43967,0	10400,0	10400,0				33567,0	
<b>ФІЗИЧНА КУЛЬТУРА І СПОРТ</b>	106401,3	84620,9	84620,9				21780,4	
<b>ДЕПАРТАМЕНТ БУДІВНИЦТВА ТА ЖИТЛОВОГО ЗАБЕЗПЕЧЕННЯ</b>	83284,5	67780,0	67780,0				15504,5	
КП "ЖИТЛОІНВЕСТБУД - УКБ"	83284,5	67780,0	67780,0				15504,5	



Головний розпорядник коштів, замовник	Обсяги фінансування, всього	Спеціальний фонд бюджету м.Києва				Державний бюджет України	Власні та залучені кошти (в т.ч. кредити, лізинги та інші)	
		Всього	в тому числі:			Державний фонд регіонально- го розвитку		
			Бюджет розвитку	Цільові фонди	Субвенція на утримання та розвиток автомобіль- них доріг			Кошти, отримані місцевими бюджетами з державного бюджету
1	2	3	4	5	6	7	8	9
<b>ДЕПАРТАМЕНТ МОЛОДІ ТА СПОРТУ</b>	2858,7	2858,7	2858,7					
ДЕПАРТАМЕНТ МОЛОДІ ТА СПОРТУ	628,3	628,3	628,3					
КОМУНАЛЬНЕ ПІДПРИЄМСТВО "СПОРТИВНИЙ КОМПЛЕКС"	2230,4	2230,4	2230,4					
<b>ДЕПАРТАМЕНТ ПРОМИСЛОВОСТІ ТА РОЗВИТКУ ПІДПРИЄМНИЦТВА</b>	1200,0	1200,0	1200,0					
КОМУНАЛЬНЕ ПІДПРИЄМСТВО "КИЇВСЬКИЙ ІПОДРОМ"	1200,0	1200,0	1200,0					
<b>ГОЛОСІЇВСЬКА РАЙОННА В МІСТІ КИЄВІ ДЕРЖАВНА АДМІНІСТРАЦІЯ</b>	495,2	495,2	495,2					
<b>ДЕСНЯНСЬКА РАЙОННА В МІСТІ КИЄВІ ДЕРЖАВНА АДМІНІСТРАЦІЯ</b>	18462,9	12187,0	12187,0				6275,9	
<b>СВЯТОШИНСЬКА РАЙОННА В МІСТІ КИЄВІ ДЕРЖАВНА АДМІНІСТРАЦІЯ</b>	100,0	100,0	100,0					
<b>РОЗРОБЛЕННЯ СХЕМ ПЛАНУВАННЯ ТА ЗАБУДОВИ ТЕРИТОРІЙ</b>	16396,1	16396,1	16396,1					
<b>ДЕПАРТАМЕНТ МІСТОБУДУВАННЯ ТА АРХІТЕКТУРИ</b>	16396,1	16396,1	16396,1					
<b>ЗВ'ЯЗОК, ТЕЛЕКОМУНІКАЦІЇ ТА ІНФОРМАТИКА</b>	6000,0	6000,0	6000,0					
<b>ДЕПАРТАМЕНТ ІНФОРМАЦІЙНО-КОМУНІКАЦІЙНИХ ТЕХНОЛОГІЙ</b>	6000,0	6000,0	6000,0					
КОМУНАЛЬНЕ ПІДПРИЄМСТВО "ІНФОРМАТИКА"	6000,0	6000,0	6000,0					
<b>ДЕРЖАВНЕ УПРАВЛІННЯ</b>	3001,5	3001,5	3001,5					
<b>ДЕСНЯНСЬКА РАЙОННА В МІСТІ КИЄВІ ДЕРЖАВНА АДМІНІСТРАЦІЯ</b>	3000,0	3000,0	3000,0					
<b>СОЛОМ'ЯНСЬКА РАЙОННА В МІСТІ КИЄВІ ДЕРЖАВНА АДМІНІСТРАЦІЯ</b>	1,5	1,5	1,5					

## ПРОГРАМА ЕКОНОМІЧНОГО І СОЦІАЛЬНОГО РОЗВИТКУ МІСТА КИЄВА НА 2018-2020 РОКИ

## ПЕРЕЛІК ОБ'ЄКТІВ БУДІВНИЦТВА (РЕКОНСТРУКЦІЇ), ЯКІ ПЕРЕДБАЧАЄТЬСЯ ФІНАНСУВАТИ В 2018 РОЦІ ЗА РАХУНОК БЮДЖЕТНИХ КОШТІВ

## ТРАНСПОРТ ТА ТРАНСПОРТНА ІНФРАСТРУКТУРА, ДОРОЖНЄ ГОСПОДАРСТВО

## КАПІТАЛЬНІ ВКЛАДЕННЯ

№	Код об'єкта	Напрями використання бюджетних коштів, Головний розпорядник бюджетних коштів, замовник, вид робіт, назва об'єкта	Терміни будівництва	Кошторисна вартість	Виконано на 01.01.2018	Обсяги фінансування, всього	Спеціальний фонд бюджету м.Києва					Державний бюджет України	Власні та залучені кошти (в т.ч. кредити, лізинги та інші)	Примітка
							Всього	в тому числі:						
								Бюджет розвитку	Цільові фонди	Субвенція на утримання та розвиток автомобільних доріг	Кошти, отримані місцевими бюджетами з державного бюджету			
1	2	3	4	5	6	7	8	9	10	11	12	13	14	15
		<b>ВСЬОГО</b>				4879685,5	4809685,5	3721884,5		124572,0	963229,0	70000,0		
		<b>ДЕПАРТАМЕНТ ТРАНСПОРТНОЇ ІНФРАСТРУКТУРИ</b>				4643901,8	4573901,8	3486100,8		124572,0	963229,0	70000,0		
		<b>КОМУНАЛЬНЕ ПІДПРИЄМСТВО "КИЇВПАСТРАНС"</b>				184833,3	184833,3	39645,8			145187,5			
1	74563	РЕСТАВРАЦІЯ З ПРИСТОСУВАННЯМ ДО УМОВ СУЧАСНОГО ВИКОРИСТАННЯ СПОРУДИ КИЇВСЬКОГО ФУНІКУЛЕРА (МИХАЙЛІВСЬКОГО МЕХАНІЧНОГО ПІДЙОМУ) НА ВУЛ. ПЕТРА САГАЙДАЧНОГО, 3 У ПОДІЛЬСЬКОМУ РАЙОНІ МІСТА КИЄВА	08.2018 12.2019	300000,0	4491,4	2950,0	2950,0	2950,0						
		з них: проектні роботи				2550,0	2550,0	2550,0						
2	145340	РЕКОНСТРУКЦІЯ ВУЛИЦІ ГЛИБОЧИЦЬКОЇ У ШЕВЧЕНКІВСЬКОМУ РАЙОНІ МІСТА КИЄВА	06.2017 12.2020	492606,4	3944,1	1308,0	1308,0	1308,0						ЕКСП.ЗВІТ ВІД 04.05.2018 № V-0186-18/ПРОЕКСП
		з них: проектні роботи				1308,0	1308,0	1308,0						
3	145473	РЕКОНСТРУКЦІЯ ТРАМВАЙНОЇ ЛІНІЇ ПО ВУЛ. ДМИТРІВСЬКІЙ У ШЕВЧЕНКІВСЬКОМУ РАЙОНІ М. КИЄВА	05.2017 12.2020	469388,9	3415,5	1248,0	1248,0	1248,0						ЕКСП.ЗВІТ ВІД 04.05.2018 № V-0187-18/ПРОЕКСП
		з них: проектні роботи				1148,0	1148,0	1148,0						
4	145056	БУДІВНИЦТВО ТА РЕКОНСТРУКЦІЯ ПЕРШОЇ ЧЕРГИ КИЛЬЦЕВОЇ ДОРОГИ ДЛЯ ЕЛЕКТРОПІЗДІВ З ПІДХОДАМИ-ПІД'ЇЗДАМИ ДО ПЛАТФОРМ У М.КИЄВІ	05.2009 12.2020	135893,0	60658,0	10547,0	10547,0	10547,0						РОЗПОР.КМДА ВІД 28.11.2011 № 2220
		з них: проектні роботи				500,0	500,0	500,0						
5	146541	РЕКОНСТРУКЦІЯ ТА БУДІВНИЦТВО ТРАМВАЙНОЇ ЛІНІЇ ВІД ВУЛ. ГНАТА ЮРИ ДО ЗАТ "КИСНЕВИЙ ЗАВОД"	05.2016 12.2022	669927,4	29063,6	13000,0	13000,0	13000,0						РОЗПОР.КМДА ВІД 17.02.2016 № 83
		з них: проектні роботи				3525,2	3525,2	3525,2						
6	144209	РЕКОНСТРУКЦІЯ ТРАМВАЙНИХ ПЕРЕЇЗДІВ У МІСЦЯХ ПЕРЕТИНУ З ПРОЇЗДЖОЮ ЧАСТИНОЮ ВУЛИЧНО-ШЛЯХОВОЇ МЕРЕЖИ М.КИЄВА	09.2016 12.2020	800000,0	74971,8	1976,3	1976,3	1976,3						
		з них: проектні роботи				1976,3	1976,3	1976,3						
7	181222	РЕКОНСТРУКЦІЯ ПЛОЩІ ТАРАСА ШЕВЧЕНКА ВІД ВУЛИЦІ АВТОЗАВОДСЬКОЇ ДО ВУЛИЦІ ПИЩА-ВОДИЦЬКОЇ В ОБОЛОНСЬКОМУ РАЙОНІ МІСТА КИЄВА	08.2018 08.2021	280647,5	3434,4	145287,5	145287,5	100,0			145167,5			ЕКСПЕРТ.ЗВІТ ВІД 12.12.2017 № 00-1610-17/ПБ
		з них: проектні роботи				1510,0	1510,0	100,0			1410,0			
		<b>ПЕРСПЕКТИВНЕ ПРОЕКТУВАННЯ</b>				8516,5	8516,5	8516,5						
8	165806	КОМПЛЕКСНА РЕКОНСТРУКЦІЯ ТРАМВАЙНОЇ ЛІНІЇ ТА З'ЇЛКИ "КОНТРАКТОВА ПЛОЩА" В МЕЖАХ КОНТРАКТОВОЇ ПЛОЩІ: ВУЛ. КОСТЯНТИНІВСЬКОЇ, ВУЛ. МЕЖИПРСЬКОЇ, ВУЛ. ВЕРХНІЙ ВАЛ ТА ПІДЗЕМНОГО ПІХОДНОГО ПЕРЕХОДУ НА ВУЛ. СПАСЬКИЙ У ПОДІЛЬСЬКОМУ РАЙОНІ МІСТА КИЄВА"	05.2019 12.2020	67000,0	1128,5	3337,5	3337,5	3337,5						
		з них: проектні роботи				3337,5	3337,5	3337,5						
9	146412	РЕКОНСТРУКЦІЯ ТРАМВАЙНОЇ ЛІНІЇ ПО ВУЛ. АЛМА-АТИНСЬКІЙ	04.2019 12.2021	30000,0	823,6	1200,0	1200,0	1200,0						
		з них: проектні роботи				1200,0	1200,0	1200,0						
10	198579	РЕКОНСТРУКЦІЯ ТРАМВАЙНОЇ ЛІНІЇ НА ДІЛЯНЦІ ВІД ВУЛИЦІ МІСЬКОЇ ДО ПЛОЩІ ТАРАСА ШЕВЧЕНКА В ОБОЛОНСЬКОМУ РАЙОНІ МІСТА КИЄВА	05.2019 12.2021	438888,2	3880,6	3979,0	3979,0	3979,0						ЕКСПЕРТ.ЗВІТ ВІД 11.10.2018 № 1187/ПБ
		з них: проектні роботи				3729,0	3729,0	3729,0						
		<b>КОМУНАЛЬНА КОРПОРАЦІЯ "КИЇВАВТОДОР"</b>				399930,0	399930,0	3230,0			396700,0			
11	144618	РЕКОНСТРУКЦІЯ ПРОСПЕКТУ МИКОЛИ БАЖАНА У ДАРНИЦЬКОМУ РАЙОНІ М.КИЄВА	09.2011 12.2018	387538,6	272006,6	111524,6	111524,6				111524,6			РОЗПОР.КМДА ВІД 26.12.2017 №1659
12	149836	РЕКОНСТРУКЦІЯ ТРАНСПОРТНОГО ВУЗЛА НА ПЕРЕТИНІ ПРОСП.ПЕРЕМОГИ З ВУЛ. ДАНИЛА ЩЕРБАХІВСЬКОГО (ЩЕРБАКОВА), ПІД'ЇЗДІВ ДО ШЛЯХОПРОВОДУ НА ПЕРЕТИНІ З ПРОСП. АКАДЕМІКА ПАЛЛАДИНА	11.2016 12.2018	220511,2	148258,9	36371,4	36371,4				36371,4			РОЗПОР.КМДА ВІД 20.03.2017 №292
13	145933	РЕКОНСТРУКЦІЯ ВУЛИЦІ АКАДЕМІКА ТУПОЛЄВА	09.2018 12.2019	189463,0	1095,7	20050,0	20050,0	50,0			20000,0			РОЗПОР.КМДА ВІД 06.03.2018 №353
		з них: проектні роботи				1206,9	1206,9	50,0			1156,9			
14	145353	РЕКОНСТРУКЦІЯ МЕРЕЖИ МІСЬКОЇ ДОЩОВОЇ КАНАЛІЗАЦІЇ НА ТЕРИТОРІЇ, ЩО ПРИЛЯГАЄ ДО СВЯТО-УСПЕНСЬКОЇ КИЇВО-ПЕЧЕРСЬКОЇ ЛАВРИ У ПЕЧЕРСЬКОМУ РАЙОНІ	05.2018 12.2019	94678,8	2694,4	18000,0	18000,0				18000,0			НАКАЗ КК "КИЇВАВТОДОР" ВІД 09.11.2017 №665
15	211131	БУДІВНИЦТВО ТА РЕКОНСТРУКЦІЯ ОБ'ЄКТІВ ДОРОЖНЬОЇ ІНФРАСТРУКТУРИ	11.2018 12.2018	108334,0		108334,0	108334,0				108334,0			

№	Код об'єкта	Напрями використання бюджетних коштів, Головний розпорядник бюджетних коштів, замовник, вид робіт, назва об'єкта	Терміни будівництва	Кошторисна вартість	Виконано на 01.01.2018	Обсяги фінансування, всього	Спеціальний фонд бюджету м.Києва					Державний бюджет України	Власні та залучені кошти (в т.ч. кредити, лізинги та інші)	Примітка
							Всього	в тому числі:				Державний фонд регіонального розвитку		
								Бюджет розвитку	Цільові фонди	Субвенція на утримання та розвиток автомобільних доріг	Кошти, отримані місцевими бюджетами з державного бюджету			
1	2	3	4	5	6	7	8	9	10	11	12	13	14	15
16	165121	РЕКОНСТРУКЦІЯ ВУЛ. ПЕТРА ДЕГТЯРЕНКА НА ДІЛЯНЦІ ВІД ВУЛ. ЛУГОВОЇ ДО ВЕЛИКОЇ КИЛЬЦЕВОЇ ДОРОГИ В ОБОЛОНЬСЬКОМУ РАЙОНІ	09.2017 12.2019	239086,5	3118,9	100000,0	100000,0				100000,0			ЕКСПЕРТ.ЗВІТ ВІД 18.07.2018 №1981/е/18 (кор.)
17	181050	РЕКОНСТРУКЦІЯ ДОЩОВОЇ КАНАЛІЗАЦІЇ НА ПРОСПЕКТІ БРОВАРСЬКОМУ ВІД ВУЛ. МІТРОПОЛІТА АНДРЕЯ ШЕПТИЦЬКОГО (ВУЛ. ЛУНАЧАРСЬКОГО) ДО МОСТУ МЕТРО ЧЕРЕЗ РУСАНІВСЬКУ ПРОТОКУ У ДНІПРОВСЬКОМУ РАЙОНІ	07.2018 12.2019	189945,7	2510,5	2060,0	2060,0	60,0			2000,0			РОЗПОР.КМДА ВІД 18.06.2018 №1053
		з них: проектні роботи				2060,0	2060,0	60,0			2000,0			
		ПЕРСПЕКТИВНЕ ПРОЕКТУВАННЯ				3590,0	3590,0	3120,0			470,0			
18	171458	РЕКОНСТРУКЦІЯ ТРАНСПОРТНОЇ РОЗВ'ЯЗКИ НА ПЕРЕТИНІ БУЛЬВАРУ АКАДЕМІКА СЕРГІЄВА З ПРОСП. АКАДЕМІКА ПАЛЛАДІНА У СВЯТОШИНСЬКОМУ РАЙОНІ	06.2019 12.2020	634531,7	999,7	2010,0	2010,0	2010,0						ЕКСПЕРТ.ЗВІТ ВІД 04.08.2018 №583/е/18 (ТСО)
		з них: проектні роботи				2010,0	2010,0	2010,0						
19	188656	РЕКОНСТРУКЦІЯ ВУЛ. ПОКРОВСЬКОЇ У ПОДІЛЬСЬКОМУ РАЙОНІ М.КИЄВА	03.2019 10.2019	7420,8	100,0	400,0	400,0	400,0						
		з них: проектні роботи				400,0	400,0	400,0						
20	188655	РЕКОНСТРУКЦІЯ ВУЛ. АНДРІВСЬКОЇ У ПОДІЛЬСЬКОМУ РАЙОНІ М.КИЄВА	03.2019 10.2019	8658,4	100,0	650,0	650,0	650,0						
		з них: проектні роботи				650,0	650,0	650,0						
21	165122	РЕКОНСТРУКЦІЯ ВУЛ. КИРИЛІВСЬКОЇ З РЕКОНСТРУКЦІЄЮ ТРАМВАЙНИХ КОЛІЙ У ПОДІЛЬСЬКОМУ РАЙОНІ М.КИЄВА	04.2019 12.2021	480000,0	990,8	10,0	10,0	10,0						
		з них: проектні роботи				10,0	10,0	10,0						
22	181040	РЕКОНСТРУКЦІЯ КОЛЕКТОРА ДОЩОВОЇ КАНАЛІЗАЦІЇ ВІД ВУЛ. ВЕРЕСНЕВОЇ РІГ ВУЛ. РОСІЙСЬКОЇ ДО ВУЛ. ТРОСТЯНЕЦЬКОЇ У ДАРНИЦЬКОМУ РАЙОНІ МІСТА КИЄВА	05.2019 12.2019	6000,0		470,0	470,0				470,0			
		з них: проектні роботи				470,0	470,0				470,0			
23	194155	РЕКОНСТРУКЦІЯ КАНАЛІЗАЦІЙНИХ МЕРЕЖ З ВЛАШТУВАННЯМ СТАЦІОНАРНОГО СНИГОПЛАВЛЯЛЬНОГО ПУНКТУ В М.КИЄВІ	04.2019 12.2019	40000,0		50,0	50,0	50,0						
		з них: проектні роботи				50,0	50,0	50,0						
		КОМУНАЛЬНЕ ПІДПРИЄМСТВО "ДИРЕКЦІЯ БУДІВНИЦТВА ШЛЯХОВО-ТРАНСПОРТНИХ СПОРУД"				1436527,4	1366527,4	820613,9		124572,0	421341,5	70000,0		
24	139518	БУДІВНИЦТВО ПОДІЛЬСЬКОГО МОСТОВОГО ПЕРЕХОДУ ЧЕРЕЗ Р. ДНІПРО У М. КИЄВІ	10.2004 12.2021	11251186,1	4018830,7	799693,5	799693,5	799693,5						РОЗПОР. КМДА ВІД 16.08.2016 №697
25	145942	БУДІВНИЦТВО ВЕЛИКОЇ ОКРУЖНОЇ ДОРОГИ НА ДІЛЯНЦІ ВІД ПРОСП. МАРШАЛА РОКОССОВСЬКОГО ДО ВУЛ. БОГАТИРСЬКОЇ З БУДІВНИЦТВОМ ТРАНСПОРТНОЇ РОЗВ'ЯЗКИ В РІЗНИХ РІВНЯХ	10.2013 12.2019	410989,8	219499,5	187778,0	117778,0	7778,0			110000,0	70000,0		РОЗПОР.КМДА ВІД 10.02.2014 №192
26	147133	БУДІВНИЦТВО ПІДІЗНОЇ АВТОМОБІЛЬНОЇ ДОРОГИ ВІД ЧЕРВОНОЗОРЯНОГО ПРОСПЕКТУ (ПОБЛИЗУ ПРИМІКАННЯ ВУЛ.МІРОВОГРАДСЬКА) ДО МІЖНАРОДНОГО АЕРОПОРТУ "КИЇВ" (ЖУЛЯНИ) У СОЛОМ'ЯНСЬКОМУ РАЙОНІ М. КИЄВА	05.2011 12.2019	737233,5	538063,7	4812,5	4812,5				4812,5			РОЗП. КМДА ВІД 07.02.2017 №137
27	149589	БУДІВНИЦТВО ВЕЛИКОЇ КИЛЬЦЕВОЇ ДОРОГИ НА ДІЛЯНЦІ ВІД ВУЛИЦЬ БОГАТИРСЬКОЇ ДО ОБОЛОНЬСЬКОГО ПРОСПЕКТУ В М. КИЄВІ	11.2012 12.2020	149235,5	1908,0	100,0	100,0	100,0						РОЗП.КМДА ВІД 26.06.2013 №1057 (КОРИГУВАННЯ)
28	145374	РЕКОНСТРУКЦІЯ ТРАНСПОРТНОЇ РОЗВ'ЯЗКИ НА ПЕРЕТИНІ ПРОСПЕКТУ ПЕРЕМОГИ З ВУЛ. ГЕЛЬМАНА У СОЛОМ'ЯНСЬКОМУ ТА ШЕВЧЕНКІВСЬКОМУ РАЙОНАХ М.КИЄВА	02.2018 12.2020	830117,9	4158,2	348522,0	348522,0	10100,0		117522,0	220900,0			РОЗПОР.КМДА ВІД 05.07.2018 №1148
		з них: проектні роботи				50,0	50,0	50,0						
29	142967	РЕКОНСТРУКЦІЯ ПРОСПЕКТУ Ю.ГАГАРИНА З РЕКОНСТРУКЦІЄЮ ТРАНСПОРТНОЇ РОЗВ'ЯЗКИ БІЛЯ СТАНЦІЇ МЕТРОПОЛІТЕНУ "ЧЕРНІГІВСЬКА" З ДЕМОНТАЖЕМ ТРАМВАЙНОЇ КОЛІЇ ПО ПРОСПЕКТУ Ю.ГАГАРИНА	09.2004 12.2019	124557,1	42837,1	8100,0	8100,0	100,0			8000,0			
		з них: проектні роботи				50,0	50,0	50,0						
30	203456	ОБСТЕЖЕННЯ ТА УКРІПЛЕННЯ РУСЛОВИХ ОПОР ПІД МОСТОВИМИ ПЕРЕХОДАМИ ЧЕРЕЗ Р. ДНІПРО У М. КИЄВІ	05.2018 12.2020	100000,0		74629,0	74629,0				74629,0			
31	139807	РЕКОНСТРУКЦІЯ ТРАНСПОРТНОЇ РОЗВ'ЯЗКИ НА ПОШТОВІЙ ПЛОЩІ М. КИЄВА (КОРИГУВАННЯ ПРОЕКТУ ПЕРША ЧЕРГА БУДІВНИЦТВА)	10.2012 12.2019	516341,0	436004,1	1837,0	1837,0	1837,0						РОЗПОР. КМДА ВІД 17.07.2018 № 1265
32	144607	РЕКОНСТРУКЦІЯ ТРАНСПОРТНОЇ РОЗВ'ЯЗКИ НА ПЕРЕТИНІ ДНІПРОВСЬКОЇ НАБЕРЕЖНОЇ ТА ПРОСП. ВОЗЗ'ЄДНАННЯ У ДНІПРОВСЬКОМУ РАЙОНІ	03.2006 12.2019	101387,6	73549,1	12,4	12,4	12,4						РОЗП. КМДА ВІД 29.10.2008 № 1472
		ПЕРСПЕКТИВНЕ ПРОЕКТУВАННЯ				11043,0	11043,0	993,0		7050,0	3000,0			
33	145940	БУДІВНИЦТВО ТРАНСПОРТНОЇ РОЗВ'ЯЗКИ НА ПЕРЕТИНІ ВУЛ. М.РАСКОВОЇ ТА БУЛЬВАРУ ВЕРХОВНОЇ РАДИ ІЗ ЗАЛІЗНИЧНИМИ КОЛІЯМИ НА ДІЛЯНЦІ СТАНЦІЯ "КИЇВ-РУСАНІВКА" - СТАНЦІЯ "КИЇВ-ДНІПРОВСЬКИЙ" У ДНІПРОВСЬКОМУ РАЙОНІ	04.2019 09.2022	296978,1	712,5	893,0	893,0	893,0						
		з них: проектні роботи				50,0	50,0	50,0						

№	Код об'єкта	Напрями використання бюджетних коштів, Головний розпорядник бюджетних коштів, замовник, вид робіт, назва об'єкта	Терміни будівництва	Кошторисна вартість	Виконано на 01.01.2018	Обсяги фінансування, всього	Спеціальний фонд бюджету м.Києва					Державний бюджет України	Власні та залучені кошти (в т.ч. кредити, лізинг та інші)	Примітка
							Всього	в тому числі:						
								Бюджет розвитку	Цільові фонди	Субвенція на утримання та розвиток автомобільних доріг	Кошти, отримані місцевими бюджетами з державного бюджету			
1	2	3	4	5	6	7	8	9	10	11	12	13	14	15
34	150237	РЕКОНСТРУКЦІЯ ВУЛ. ВЕРХНІЙ ВАЛ ТА ВУЛ. НИЖНІЙ ВАЛ НА ДІЛЯНЦІ ВІД ВУЛ. ГЛИБОЧИЦЬКОЇ ДО ВУЛ. НАБЕРЕЖНО-ХРЕЩАТИЦЬКОЇ У ПОДІЛЬСЬКОМУ РАЙОНІ  з них: проектні роботи	05.2019 12.2022	600000,0	1019,6	100,0	100,0	100,0	100,0					
35	145948	РЕКОНСТРУКЦІЯ ВУЛ. СТЕЦЕНКА ВІД ПРОСПЕКТУ ПАЛЛАДИНА ДО ІНТЕРНАЦІОНАЛЬНОЇ ПЛОЩІ ВКЛЮЧНО З ЛІКВІДАЦІЄЮ КІЛЬЦЕВОГО РУХУ ТРАНСПОРТУ НА ПЕРЕТИНІ ВУЛ. СТЕЦЕНКА З ВУЛ. ТУПОЛСВА ТА ВУЛ. СТЕЦЕНКА З ВУЛ. ЩЕРБАКОВА  КОМУНАЛЬНЕ ПІДПРИЄМСТВО "КИЇВСЬКИЙ МЕТРОПОЛІТЕН"	04.2019 12.2021	400000,0	1137,4	10050,0	10050,0			7050,0	3000,0			
36	146000	БУДІВНИЦТВО ДІЛЯНИЦІ СИРЕЦЬКО-ПЕЧЕРСЬКОЇ ЛІНІЇ МЕТРОПОЛІТЕНУ ВІД СТАНЦІЇ "СИРЕЦЬ" НА ЖИТЛОВИЙ МАСИВ ВІНОГРАД З ЕЛЕКТРОДЕПО У ПОДІЛЬСЬКОМУ РАЙОНІ  з них: проектні роботи  КП "КИЇВМІСЬКВІТЛО"	10.2017 12.2024	11186616,7	79430,6	2600000,0	2600000,0	2600000,0						РОЗПОР. ВІД 23.08.2017 №1028 (ТЕО), РОЗПОР. ВІД 11.07.18 №1216 (НА І ЧЕРГУ)
37	195687	БУДІВНИЦТВО МЕРЕЖІ ЗОВНІШНЬОГО ОСВІТЛЕННЯ ВУЛ. ЦЕНТРАЛЬНОЇ У ДАРНИЦЬКОМУ РАЙОНІ МІСТА КИЄВА	09.2018 12.2018	7895,7	358,1	7537,6	7537,6	7537,6	7537,6					РОЗПОР. КМДА ВІД 16.07.2018 № 1245
38	195674	БУДІВНИЦТВО МЕРЕЖІ СЕНСОРНОГО ОСВІТЛЕННЯ НА НАЗЕМНИХ ПІШОХДНИХ ПЕРЕХОДАХ МІСТА КИЄВА  з них: проектні роботи	05.2018 12.2019	3600,0		2400,0	2400,0	2400,0						
39	188774	БУДІВНИЦТВО МЕРЕЖІ ЗОВНІШНЬОГО ОСВІТЛЕННЯ ПРИБУДІНКОВОЇ ТЕРИТОРІЇ НА ДІЛЯНЦІ ВІД ПРОСПЕКТУ ПАВЛА ТИЧІНИ, 11 ДО ПРОСПЕКТУ ПАВЛА ТИЧІНИ, 13 У ДНІПРОВСЬКОМУ РАЙОНІ МІСТА КИЄВА  з них: проектні роботи  ПЕРСПЕКТИВНЕ ПРОЕКТУВАННЯ	11.2018 12.2019	1600,0		1170,0	1170,0	1170,0						
40	201348	БУДІВНИЦТВО МЕРЕЖІ ЗОВНІШНЬОГО ОСВІТЛЕННЯ СКВЕРУ НА ХАРКІВСЬКОМУ ШОСЕ, 180/21 У ДАРНИЦЬКОМУ РАЙОНІ МІСТА КИЄВА  з них: проектні роботи	05.2019 12.2020	1289,5		71,0	71,0	71,0	71,0					ЕКСПЕРТ. ЗВІТ ВІД 07.09.2018 №00-0691-18/ХД
41	210990	LED-СВІТЛЕННЯ ПАРКУ "СИРЕЦЬКИЙ ЯР"  з них: проектні роботи	05.2019 12.2019	1400,0		400,0	400,0	400,0	400,0					
42	146836	КОМУНАЛЬНЕ ПІДПРИЄМСТВО "ЦЕНТР ОРГАНІЗАЦІЇ ДОРОЖНЬОГО РУХУ"  БУДІВНИЦТВО СВІТЛОФОРНИХ ОБ'ЄКТІВ  з них: проектні роботи	11.2015 12.2022	404934,0	73334,8	6060,7	6060,7	6060,7	6060,7					
43	181077	РЕКОНСТРУКЦІЯ ВИРОБНИЧИХ ПРИМІЩЕНЬ В НЕЖИТЛОВИХ БУДІВЛЯХ ПО ВУЛ. ЧИСТЯКІВСЬКІЙ, 19-А В М. КИЄВІ  з них: проектні роботи	03.2018 12.2021	24706,3	4103,2	788,6	788,6	788,6	788,6					НАКАЗ КП "ЮІВДОРСЕРВІС" ВІД 10.10.2013 № 83 (КОРИГ.ПРОЄКТУ)
44	203766	БУДІВНИЦТВО СВІТЛОФОРНОГО ОБ'ЄКТУ ПО ВУЛ. ЦЕНТРАЛЬНА-ВУЛ. МАПОЗЕМЕЛЬНА В ДАРНИЦЬКОМУ РАЙОНІ М. КИЄВА  з них: проектні роботи  ПЕРСПЕКТИВНЕ ПРОЕКТУВАННЯ	10.2018 12.2018	3898,6		3783,2	3783,2	3783,2	3783,2					НАКАЗ КП "ЦЕНТР ОРГАНІЗАЦІЇ ДОРОЖНЬОГО РУХУ" ВІД 11.10.2018 № 48
45	205005	БУДІВНИЦТВО СВІТЛОФОРНОГО ОБ'ЄКТУ НА ВІДРАДНОМУ ПРОСПЕКТІ  з них: проектні роботи  ДЕПАРТАМЕНТ БУДІВНИЦТВА ТА ЖИТЛОВОГО ЗАБЕЗПЕЧЕННЯ  КП "ЖИТЛОІНВЕСТБУД - УКБ"	05.2019 12.2019	2000,0		400,0	400,0	400,0	400,0					
46	154176	РЕКОНСТРУКЦІЯ ТА БУДІВНИЦТВО ВУЛИЧНО-ДОРОЖНЬОЇ МЕРЕЖІ В ЧАСТИНІ СТВОРЕННЯ ВЕЛОСИПЕДНОЇ ІНФРАСТРУКТУРИ ТА РЕКРЕАЦІЙНОГО ВЕЛОСИПЕДНОГО МАРШРУТУ В М. КИЄВІ: ВЕЛОМАРШРУТ "ЖИТЛОВИЙ МАСИВ ТРОЄЩИНА - ЄВРОПЕЙСЬКА ПЛОЩА"  з них: проектні роботи  КОМУНАЛЬНЕ ПІДПРИЄМСТВО "ІНЖЕНЕРНИЙ ЦЕНТР"	07.2015 09.2019	71672,7	21661,8	100,0	100,0	100,0	100,0					РОЗПОР. КМДА ВІД 07.04.2015 № 318 (КОРИГ.ПРОЄКТУ)
47	185817	БУДІВНИЦТВО МОСТОВОГО ПІШОХОДНО-ВЕЛОСИПЕДНОГО ПЕРЕХОДУ МІЖ ПАРКАМИ "ХРЕЩАТИЙ" ТА "ВОЛОДИМИРСЬКА ПІРКА" В ПЕЧЕРСЬКОМУ ТА ШЕВЧЕНКІВСЬКОМУ РАЙОНАХ  з них: проектні роботи	10.2018 12.2020	287356,2	843,0	170874,2	170874,2	170874,2	170874,2					ЕКСПЕРТ. ЗВІТ ВІД 11.09.2018 № 00-0766-18/ІД
48	189315	ВСТАНОВЛЕННЯ НА В'ЇЗДАХ У МІСТО КИЇВ ВІЗНИХ ЗНАХІВ ГОЛОСІВСЬКИЙ РАЙОН - НА 14-МУ КІЛОМЕТРІ АВТОМОБІЛЬНОЇ ДОРОГИ КИЇВ-ОДЕСА (М-05)  з них: проектні роботи	03.2018 06.2018	2690,0	2380,7	309,3	309,3	309,3	309,3					НАКАЗ КП "ІНЖЕНЕРНИЙ ЦЕНТР" ВІД 17.11.2017 № 172/231

№	Код об'єкта	Напрями використання бюджетних коштів, Головний розпорядник бюджетних коштів, замовник, вид робіт, назва об'єкта	Терміни будівництва	Кошторисна вартість	Виконано на 01.01.2018	Обсяги фінансування, всього	Спеціальний фонд бюджету м.Києва				Державний фонд регіонального розвитку	Власні та залучені кошти (в т.ч. кредити, лізинги та інші)	Примітка	
							Всього	в тому числі:						
								Бюджет розвитку	Цільові фонди	Субвенція на утримання та розвиток автомобільних доріг				Кошти, отримані місцевими бюджетами з державного бюджету
1	2	3	4	5	6	7	8	9	10	11	12	13	14	15
49	189320	ВСТАНОВЛЕННЯ НА В'їздах у місто Київ в'їзних знаків ДЕСНЯНСЬКИЙ РАЙОН біля ПОСТУ ДОРОЖНЬО-ПАТРУЛЬНОЇ СЛУЖБИ "БІКІВНЯ НА БРОВАРСЬКОМУ ПРОСПЕКТІ, 32-Б	03.2018 06.2018	3189,1	248,2	2940,9	2940,9	2940,9						НАКАЗ КП "ІНЖЕНЕРНИЙ ЦЕНТР" ВІД 11.12.2017 № 172/249
		з нмс проектні роботи				30,0	30,0	30,0						
50	189316	ВСТАНОВЛЕННЯ НА В'їздах у місто Київ в'їзних знаків СВЯТОШИНСЬКИЙ РАЙОН - НА 16-МУ КІЛОМЕТРІ АВТОМОБІЛЬНОЇ ДОРОГИ КИЇВ-ЖИТОМИР (М-06)	03.2018 06.2018	4130,1	282,0	3548,1	3548,1	3548,1						НАКАЗ КП "ІНЖЕНЕРНИЙ ЦЕНТР" ВІД 07.12.2017 № 172/245
		з нмс проектні роботи				40,0	40,0	40,0						
51	189317	ВСТАНОВЛЕННЯ НА В'їздах у місто Київ в'їзних знаків СОЛОМ'ЯНСЬКИЙ РАЙОН - НА ПРОСПЕКТІ ПОВІТРОФЛОТСЬКОМУ, 63 ВІЇЗД з МІЖНАРОДНОГО АЕРОПОРТУ "КИЇВ (ЖУЛЯНИ)	03.2018 06.2018	4309,1	352,7	3956,4	3956,4	3956,4						НАКАЗ КП "ІНЖЕНЕРНИЙ ЦЕНТР" ВІД 11.12.2017 № 172/250
		з нмс проектні роботи				100,0	100,0	100,0						
52	185809	РЕКОНСТРУКЦІЯ СХОДІВ ВІД ПРОВУЛКУ ДЕСЯТИННОГО ДО ВУЛИЦІ ГОНЧАРНОЇ ТА БЛАГОУСТРОЮ ПРИЛЕГЛОЇ ТЕРИТОРІЇ В МЕЖАХ ПІДХОДНОЇ АЛЕЇ ДО АНДРІВСЬКОГО УЗВОЗУ	05.2017 07.2018	89292,3	33959,7	53609,5	53609,5	53609,5						ЕКСПЕРТ.ЗВІТ ВІД 22.05.2018 №0082-4299-18/УЕБ/А
		з нмс проектні роботи				740,0	740,0	740,0						
		ПЕРСПЕКТИВНЕ ПРОЕКТУВАННЯ				272,3	272,3	272,3						
53	189319	ВСТАНОВЛЕННЯ НА В'їздах у місто Київ в'їзних знаків СВЯТОШИНСЬКИЙ РАЙОН - НА 23-МУ КІЛОМЕТРІ ГОСТОМЕЛЬСЬКОГО ШОСЕ	03.2019 12.2019	2833,0	60,7	272,3	272,3	272,3						
		з нмс проектні роботи				272,3	272,3	272,3						
		<u>ДЕСНЯНСЬКА РАЙОННА В МІСТІ КИЄВІ</u> <u>ДЕРЖАВНА АДМІНІСТРАЦІЯ</u>				173,0	173,0	173,0						
54	170090	РЕКОНСТРУКЦІЯ ТРАНСПОРТНОЇ РОЗВ'ЯЗКИ В ОДНОМУ РІВНІ ВУЛ. КАШТАНОВА - ВУЛ. ОНОРЕ ДЕ БАЛЬЗАКА, з влаштуванням ДВОСТОРОНЬОГО ДОРОЖНЬОГО РУХУ ПО ВУЛ. ОНОРЕ ДЕ БАЛЬЗАКА У ДЕСНЯНСЬКОМУ РАЙОНІ	03.2018 12.2019	13208,6	200,0	56,0	56,0	56,0						РОЗПОР. КМДА ВІД 15.05.2018 № 817
55	176339	РЕКОНСТРУКЦІЯ ТРАНСПОРТНОЇ РОЗВ'ЯЗКИ ПРОСП. ГЕНЕРАЛА ВАТУТІНА - ВУЛ. ОНОРЕ ДЕ БАЛЬЗАКА з ОРГАНІЗАЦІЄЮ ДОДАТКОВИХ З'їздів НА ПРОСП. ГЕНЕРАЛА ВАТУТІНА У ДЕСНЯНСЬКОМУ РАЙОНІ МІСТА КИЄВА	03.2018 12.2019	25122,7	300,0	117,0	117,0	117,0						РОЗПОР. КМДА ВІД 21.05.2018 № 839

## ПРОГРАМА ЕКОНОМІЧНОГО І СОЦІАЛЬНОГО РОЗВИТКУ МІСТА КИЄВА НА 2018-2020 РОКИ

## ПЕРЕЛІК ОБ'ЄКТІВ БУДІВНИЦТВА (РЕКОНСТРУКЦІЇ), ЯКІ ПЕРЕБАЧАЄТЬСЯ ФІНАНСУВАТИ В 2018 РОЦІ ЗА РАХУНОК БЮДЖЕТНИХ КОШТІВ

## ЖИТЛОВО-КОМУНАЛЬНЕ ГОСПОДАРСТВО

## КАПІТАЛЬНІ ВКЛАДЕННЯ

№	Код об'єкта	Напрями використання бюджетних коштів, Головний розпорядник бюджетних коштів, замовник, вид робіт, назва об'єкта	Терміни будівництва	Кошторисна вартість	Виконано на 01.01.2018	Обсяги фінансування, всього	Спеціальний фонд бюджету м.Києва					Державний бюджет України	Власні та залучені кошти (в т.ч. кредити, лізинги та інші)	Примітка	
							Всього	в тому числі:			Державний фонд регіонального розвитку				
								Бюджет розвитку	Цільові фонди	Субвенція на утримання та розвиток автомобільних доріг					Кошти, отримані місцевими бюджетами з державного бюджету
1	2	3	4	5	6	7	8	9	10	11	12	13	14	15	
<b>ВСЬОГО</b>						1161931,2	1023473,3	1000229,3	23244,0			69310,4	59147,5		
у тому числі:															
з них:															
субвенція з державного бюджету місцевим бюджетам на здійснення заходів щодо соціально-економічного розвитку окремих територій						8182,9	8182,9	8182,9							
- оплата заборгованості						753,5	753,5	753,5							
у тому числі:															
оплата за минулі роки						140,0	140,0	140,0							
оплата за роботи, виконані в 2017 році						613,5	613,5	613,5							
<b>ДЕПАРТАМЕНТ ТРАНСПОРТНОЇ ІНФРАСТРУКТУРИ</b>						211300,0	211300,0	211300,0							
КОМУНАЛЬНЕ ПІДПРИЄМСТВО "ДИРЕКЦІЯ БУДІВНИЦТВА ШЛЯХОВО-ТРАНСПОРТНИХ СПОРУД"						211300,0	211300,0	211300,0							
56	145793	РЕКОНСТРУКЦІЯ ІІІ ЧЕРГИ НОВО-ДАРНИЦЬКОГО КАНАЛІЗАЦІЙНОГО КОЛЕКТОРА Д-2880 ММ	04.2014 12.2020	1234487,7	7583,1	19800,0	19800,0	19800,0						РОЗП. КМДА ВІД 12.11.2016 №2023	
з них: проектні роботи						50,0	50,0	50,0							
57	145796	РЕКОНСТРУКЦІЯ ШЛХТЕРОВСЬКОГО КАНАЛІЗАЦІЙНОГО КОЛЕКТОРА ДУ=600-700-900-1250-1450-2450 ММ В М. КИЄВІ	11.2011 12.2019	616545,4	26539,9	42400,0	42400,0	42400,0						РОЗП. КМДА ВІД 14.11.2018 №2055	
з них: проектні роботи						50,0	50,0	50,0							
58	144598	БУДІВНИЦТВО ПІВДЕННО-ЗАХІДНОГО КАНАЛІЗАЦІЙНОГО КОЛЕКТОРА, ІНЧ ПУСКОВІ КОМПЛЕКСИ, У М. КИЄВІ	11.1990 12.2021	2225867,7	407449,9	149100,0	149100,0	149100,0						РОЗП. КМДА ВІД 14.11.2018 №2056	
з них: проектні роботи						50,0	50,0	50,0							
<b>ДЕПАРТАМЕНТ ЖИТЛОВО-КОМУНАЛЬНОЇ ІНФРАСТРУКТУРИ</b>						518832,7	390374,8	390374,8				69310,4	59147,5		
ПРАТ "АК "КИЇВВОДОКАНАЛ"						248516,4	120323,4	120323,4				69310,4	58882,6		
59	146860	РЕКОНСТРУКЦІЯ ДЮКЕРНИХ ПЕРЕХОДІВ ЧЕРЕЗ Р. ДУНПР	08.2018 12.2021	985435,8	6421,5	55450,0	2250,0	2250,0				53200,0		МЦП: РІШЕННЯ КМР ВІД 17.03.2016 №232/232, РОЗП. КМДА ВІД 29.12.2016 №1389, ЕКСПЕРТНИЙ ЗВІТ ВІД 15.09.2016 №00-1880-15/13	
з них: проектні роботи						500,0	500,0	500,0							
60	146800	РЕКОНСТРУКЦІЯ ВОДОПРОВОДУ Д=500 ММ ПО ВУЛ. БОРЩАГІВСЬКІЙ ВІД ПРОВ. КОВАЛЬСЬКОГО ДО ПОВІТРОФЛОТСЬКОГО МОСТУ	05.2017 08.2018	43230,1	32697,2	10421,9	10421,9	10421,9						РОЗП. КМДА ВІД 26.12.2016 №1347	
61	142819	ВОДОПОСТАЧАННЯ ТА КАНАЛІЗУВАННЯ МАЛОПОВЕРХОВОЇ ЗАБУДОВИ РАЙОНУ "БІЛИЧІ" ТА "НОВО-БІЛИЧІ" У СВЯТОШИНСЬКОМУ РАЙОНІ М. КИЄВА	06.2001 12.2025	85208,3	39377,9	43,0	43,0	43,0						МЦП: РІШЕННЯ КМР ВІД 17.03.2016 №232/232, РОЗП. КМДА ВІД 07.07.2011 №1178	
з них: проектні роботи						43,0	43,0	43,0							
62	144597	БУДІВНИЦТВО ДРУГОЇ НИТКИ ГОЛОВНОГО МІСЬКОГО КАНАЛІЗАЦІЙНОГО КОЛЕКТОРА У М. КИЄВІ	01.1993 07.2016	1262612,1	1141007,7	21249,0	21249,0	21249,0						РОЗП. КМДА ВІД 06.11.2017 № 1392, РОЗП. КМДА ВІД 25.04.2017 № 496 ТА ВІД 11.06.2015 № 561	
63	182981	РЕКОНСТРУКЦІЯ ВОДОПРОВІДНОЇ МЕРЕЖІ Д=300 ММ НА ТЕРИТОРІЇ НАЦІОНАЛЬНОГО МУЗЕЮ ІСТОРІЇ УКРАЇНИ У ДРУГІЙ СВІТОВІЙ ВІЙНІ. МЕМОРІАЛЬНОГО КОМПЛЕКСУ	10.2017 03.2019	20730,5	2903,7	11190,0	11190,0	11190,0						РОЗП. КМДА ВІД 11.07.2017 №819	
64	175655	РЕКОНСТРУКЦІЯ КАНАЛІЗАЦІЙНОГО КОЛЕКТОРА Д=1500-2000 ММ ПО ВУЛ. БОРЩАГІВСЬКІЙ, В ЧАСТИНІ ЙОГО САНАЦІЇ ВІД КК-6 ДО КК-287А (КАМЕРА В РАЙОНІ ПОВІТРОФЛОТСЬКОГО МОСТУ) В СОЛОМ'ЯНСЬКОМУ РАЙОНІ М. КИЄВА	05.2017 10.2018	90048,0	19345,1	48157,5	48157,5	48157,5						МЦП: РІШЕННЯ КМР ВІД 17.03.2016 №232/232, РОЗП. КМДА ВІД 10.10.2018 №1840, РОЗП. КМДА ВІД 02.11.2016 №1071	
з них: проектні роботи						617,1	617,1	617,1							
<b>БОРТИЦЬКА СТАНЦІЯ АЕРАЦІЇ</b>						80453,0	5460,0	5460,0				16110,4	58882,6		
65	148178	РЕКОНСТРУКЦІЯ СПОРУД ПЕРШОЇ ЧЕРГИ БОРТИЦЬКОЇ СТАНЦІЇ АЕРАЦІЇ НА ВУЛ. КОЛЕКТОРНИЙ, 1-А В ДАРНИЦЬКОМУ РАЙОНІ М. КИЄВА. (КОРИГУВАННЯ) І ЧЕРГА БУДІВНИЦТВА НАСОСНОЇ СТАНЦІЇ ПЕРШОГО ПІД'ЙОМУ	12.2012 12.2021	588511,7	9235,4	21570,4	5460,0	5460,0				16110,4		МЦП: РІШЕННЯ КМР ВІД 17.03.2016 №232/232, РОЗП. КМДА ВІД 06.11.2017 №1394	
66	144186	РЕКОНСТРУКЦІЯ СПОРУД ОЧИСТКИ СТИЧНИХ КАНАЛІЗАЦІЙНИХ ВОД І БУДІВНИЦТВО ТЕХНОЛОГІЧНОЇ ЛІНІЇ ПО ОБ'ЄКЦІ ТА УТИЛІЗАЦІЇ ОСАДІВ БОРТИЦЬКОЇ СТАНЦІЇ АЕРАЦІЇ	12.2015 10.2024	19290052,3	192850,7	58882,6						58882,6		РОЗП. КМУ ВІД 23.04.2014 №450-Р	
<b>ДЕСНЯНСЬКА ВОДОПРОВІДНА СТАНЦІЯ</b>						19350,0	19350,0	19350,0							
67	142831	РЕКОНСТРУКЦІЯ ХЛОРНОГО ГОСПОДАРСТВА ДЕСНЯНСЬКОЇ ВОДОПРОВІДНОЇ СТАНЦІЇ НА ПРОСП. АЛІШЕРА НАВІЇ, 1 У ДНІПРОВСЬКОМУ РАЙОНІ М. КИЄВА	10.1996 12.2018	24338,1	4321,6	19350,0	19350,0	19350,0						МЦП: РІШЕННЯ КМР "ПРО ВНЕСЕННЯ ЗМІН ДО РІШЕННЯ КИЇВСЬКОЇ МІСЬКОЇ РАДИ ВІД 04.11.2010 № 2205032" ВІД 20.09.2012 №7/8291, РОЗП. КМДА ВІД 12.02.2018 №206	

№	Код об'єкта	Напрями використання бюджетних коштів, Головний розпорядник бюджетних коштів, замовник, вид робіт, назва об'єкта	Терміни будівництва	Кошторисна вартість	Викорано на 01.01.2018	Обсяги фінансування, всього	Спеціальний фонд бюджету м.Києва					Державний бюджет України	Власні та залучені кошти (в т.ч. кредити, лізинги та інші)	Примітка
							Всього	в тому числі:				Державний фонд регіонального розвитку		
								Бюджет розвитку	Цільові фонди	Субвенція на утримання та розвиток автомобільних доріг	Кошти, отримані місцевими бюджетами з державного бюджету			
1	2	3	4	5	6	7	8	9	10	11	12	13	14	15
		<i>ПЕРСПЕКТИВНЕ ПРОЕКТУВАННЯ</i>				2202,0	2202,0	2202,0						
68	211000	РЕКОНСТРУКЦІЯ КАНАЛІЗАЦІЙНОГО КОЛЕКТОРА Д=400-500 ММ ПО ОБОЛОНСЬКОМУ ПРОСП. ВІД СТ. М. "МІНСЬКА" ДО СТ. М. "ОБОЛОНЬ" В ОБОЛОНСЬКОМУ РАЙОНІ М.КИЄВА	02.2019 12.2019	18000,0		150,0	150,0	150,0						
		з них: проектні роботи				150,0	150,0	150,0						
69	210999	РЕКОНСТРУКЦІЯ КАНАЛІЗАЦІЙНОГО КОЛЕКТОРА Д=800-900-2000 ММ ПО ВУЛ. ВЕРБОВИЙ НА ДІЛЯНЦІ ВІД КАМЕРИ ГАСІННЯ НАПІРНИХ КОЛЕКТОРІВ КНС "ЛЕНІНСЬКА КУЗНЯ" ДО КНС "ОБОЛОНЬ" В ОБОЛОНСЬКОМУ РАЙОНІ М.КИЄВА	10.2019 10.2020	45000,0		150,0	150,0	150,0						
		з них: проектні роботи				150,0	150,0	150,0						
70	199996	РЕКОНСТРУКЦІЯ ЛІВОБЕРЕЖНОГО КОЛЕКТОРА З ОБ'ЄЗНОЮ ДОРОГОЮ ВІД КАМЕРИ № 6 ДО КАМЕРИ № 47 В ДАРНИЦЬКОМУ РАЙОНІ М. КИЄВА	03.2018 12.2025	1151454,4		1902,0	1902,0	1902,0						МЦП: РІШЕННЯ КМР ВІД 17.03.2016 №232/232
		з них: проектні роботи				1902,0	1902,0	1902,0						
		ПАТ "КІЇВСПЕЦТРАНС"				79452,9	79188,0	79188,0					264,9	
71	142202	РЕКОНСТРУКЦІЯ ТА ТЕХНІЧНЕ ПЕРЕОСНАЦЕННЯ ПОЛІГОНУ ТВЕРДИХ ПОБУТОВИХ ВІДХОДІВ № 5 В С. ПІДПРІЦЬ ОБУХІВСЬКОГО РАЙОНУ КИЇВСЬКОЇ ОБЛАСТІ	12.2013 12.2020	363161,6	20044,9	25104,9	24840,0	24840,0						МЦП: РІШЕННЯ КМР ВІД 17.03.2016 №232/232, РІШ КМР ВІД 27.09.2018 №1522-5586, РОЗПОР.КМДА ВІД 21.06.2018 № 1055
		з них: проектні роботи				1183,2	918,3	918,3					264,9	
72	189509	ЛІКВІДАЦІЯ АВАРІЙНОЇ СИТУАЦІЇ З ПРОВЕДЕННЯМ УКРИТТЯ КАРТ ПОЛІГОНУ ТВЕРДИХ ПОБУТОВИХ ВІДХОДІВ №5 З ВИКОРИСТАННЯМ В ЯКОСТІ ІЗОЛЮЮЧОГО ШАРУ МІНЕРАЛЬНОГО ҐРУНТУ В С. ПІДПРІЦЬ ОБУХІВСЬКОГО РАЙОНУ КИЇВСЬКОЇ ОБЛАСТІ	11.2017 12.2019	16286,9	7169,2	4953,3	4953,3	4953,3						РОЗП.КМДА ВІД 18.09.2018 №1707, ЕКСП. ЗВІТ ВІД 26.07.2018 №897-Е-18/А, ВІД 27.09.2017 №1227-Е-17/А
		з них: проектні роботи				100,5	100,5	100,5						
73	185763	РЕКОНСТРУКЦІЯ ТА МОДЕРНІЗАЦІЯ КОМПЛЕКСУ ПІДГОТОВКИ, ПЕРЕРОВКИ ТА ЗНЕШКОДЖЕННЯ ФІЛЬТРАЦІЙНИХ ВОД ПОЛІГОНУ ТПВ №5 У С. ПІДПРІЦЬ ОБУХІВСЬКОГО РАЙОНУ КИЇВСЬКОЇ ОБЛАСТІ ПОТУЖНІСТЮ 600 М КУБ. НА ДОБУ	09.2018 12.2020	130513,1	495,0	47600,0	47600,0	47600,0						МЦП: РІШЕННЯ КМР ВІД 17.03.2016 №232/232, РОЗП.КМДА ВІД 19.03.2018 № 441; ЕКСП. ЗВІТ ВІД 22.12.2017 №1623-Е-17/А
		<i>ПЕРСПЕКТИВНЕ ПРОЕКТУВАННЯ</i>				1794,7	1794,7	1794,7						
74	185759	РЕКУЛЬТИВАЦІЯ ПОЛІГОНУ ТВЕРДИХ ПОБУТОВИХ ВІДХОДІВ № 6 В С. ПІДПРІЦЬ ОБУХІВСЬКОГО РАЙОНУ КИЇВСЬКОЇ ОБЛАСТІ (І ЧЕРГА)	01.2018 12.2022	300000,0	120,3	1794,7	1794,7	1794,7						МЦП: РІШЕННЯ КМР ВІД 17.03.2016 №232/232
		з них: проектні роботи				1794,7	1794,7	1794,7						
		ПАТ "КІЇВГАЗ"				320,0	320,0	320,0						
		<i>ПЕРСПЕКТИВНЕ ПРОЕКТУВАННЯ</i>				320,0	320,0	320,0						
75	144285	ВИНОС ГАЗОПРОВОДУ НИЗЬКОГО ТИСКУ ЗА МЕЖИ ТЕРИТОРІЇ НАЦІОНАЛЬНОГО ЗАПОВІДНИКУ "СОФІЯ КИЇВСЬКА" У ШЕВЧЕНКІВСЬКОМУ РАЙОНІ М.КИЄВА. РЕКОНСТРУКЦІЯ ГАЗОРОЗПОДІЛЬНИХ МЕРЕЖ	11.2018 12.2019	4567,7		320,0	320,0	320,0						МЦП: РІШЕННЯ КМР ВІД 17.03.2016 №232/232, РОЗП.КМДА ВІД 05.11.2018 №2005, ЕКСПЕРТНИЙ ЗВІТ ВІД 20.07.2018 №00-2739-17/03
		з них: проектні роботи				320,0	320,0	320,0						
		РС СКП СПЕЦКОМБІНАТ ПКПО				726,4	726,4	726,4						
76	203447	БУДІВНИЦТВО ГРОМАДСЬКОГО ТУАЛЕТУ НА БАЙКОВОМУ КЛАДОВИЩІ, ВУЛ. БАЙКОВА, 6 В М. КИЄВІ	10.2017 10.2018	1510,0	764,9	726,4	726,4	726,4						МЦП: РІШЕННЯ КМР ВІД 17.03.2016 №232/232, ЕКСП. ЗВІТ №00-0165-17/КД ВІД 30.03.2017; НАКАЗ №62 ВІД 01.09.2017
		ДЕРЖАВНИЙ ІСТОРИКО-МЕМОРІАЛЬНИЙ ЛУК'ЯНІВСЬКИЙ ЗАПОВІДНИК				180,2	180,2	180,2						
		<i>ПЕРСПЕКТИВНЕ ПРОЕКТУВАННЯ</i>				180,2	180,2	180,2						
77	194854	БУДІВНИЦТВО АЛЕЇ ПЕРЕПОХОВАНЬ ВИДАТНИХ УКРАЇНСЬКИХ ДІЯЧІВ, ПОХОВАНИХ ЗА МЕЖАМИ УКРАЇНИ, З КОМПЛЕКСОМ БУДІВЕЛЬ АДМІНІСТРАТИВНО-ГОСПОДАРСЬКОГО ПРИЗНАЧЕННЯ НА ТЕРИТОРІЇ ДЕРЖАВНОГО ІСТОРИКО-МЕМОРІАЛЬНОГО ЛУК'ЯНІВСЬКОГО ЗАПОВІДНИКА	06.2018 12.2020	20000,0		180,2	180,2	180,2						
		з них: проектні роботи				180,2	180,2	180,2						
		ДЕПАРТАМЕНТ ЖИТЛОВО-КОМУНАЛЬНОЇ ІНФРАСТРУКТУРИ				1033,0	1033,0	1033,0						
78	203605	СХЕМА ІНЖЕНЕРНОГО ЗАХИСТУ ТЕРИТОРІЙ	06.2018 12.2019	4000,0		1000,0	1000,0	1000,0						
		з них: проектні роботи				1000,0	1000,0	1000,0						
		<i>ПЕРСПЕКТИВНЕ ПРОЕКТУВАННЯ</i>				33,0	33,0	33,0						
79	181002	БУДІВНИЦТВО СИСТЕМИ ХІМІЧНОГО ОЧИЩЕННЯ ДИМОВИХ ГАЗІВ НА ФІЛІАЛІ "ЗАВОД "ЕНЕРГІЯ КИЇВЕНЕРГО" ПО ВУЛ. КОЛЕКТОРНИЙ, 44 У ДАРНИЦЬКОМУ РАЙОНІ М. КИЄВА	02.2019 12.2020	500000,0	1117,2	33,0	33,0	33,0						ЕКСП. ЗВІТ ВІД 27.08.2012 №00-0100-12/3
		з них: проектні роботи				33,0	33,0	33,0						
		КП "ГРУПА ВПРОВАДЖЕННЯ ПРОЕКТУ З ЕНЕРГОЗБЕРЕЖЕННЯ В АДМІНІСТРАТИВНИХ І ГРОМАДСЬКИХ БУДІВЛЯХ М.КИЄВА"				97643,3	97643,3	97643,3						

№	Код об'єкта	Напрями використання бюджетних коштів, Головний розпорядник бюджетних коштів, замовник, вид робіт, назва об'єкта	Терміни будівництва	Кошторисна вартість	Виконано на 01.01.2018	Обсяги фінансування, всього	Спеціальний фонд бюджету м.Києва					Державний фонд регіонального розвитку	Власні та залучені кошти (в т.ч. кредити, лізинги та інші)	Примітка
							Всього	в тому числі:						
								Бюджет розвитку	Цільові фонди	Субвенція на утримання та розвиток автомобільних доріг	Кошти, отримані місцевими бюджетами з державного бюджету			
1	2	3	4	5	6	7	8	9	10	11	12	13	14	15
80	150865	ВСТАНОВЛЕННЯ ІНДИВІДУАЛЬНИХ ТЕПЛОВИХ ПУНКТІВ В ЖИТЛОВИХ БУДИНКАХ КОМУНАЛЬНОЇ ВЛАСНОСТІ ТЕРИТОРІАЛЬНОЇ ПРАВАДИ МІСТА КИЄВА (ПЕРЕЛІК ОБ'ЄКТІВ ВИЗНАЧЕНИЙ РОЗПОРЯДЖЕННЯМ ВО КМР (КМДА) ВІД 27.04.2015 № 415 (ЗІ ЗМІНАМИ))	09.2015 12.2020	137826,0	51066,1	14894,1	14894,1	14894,1						МЦП: РІШЕННЯ КМР ВІД 17.03.2016 №232/232, НАКАЗ КМ "ГВП" ВІД 15.11.2017 № 54-ОД; ВІД 20.11.2017 № 55-ОД; ВІД 04.12.2017 № 63-ОД; ВІД 19.12.2017 № 68-ОД ПО 35 ОБ'ЄКТАХ (41 ПП)
		з н/с: проектні роботи				100,0	100,0	100,0						
81	175657	РЕКОНСТРУКЦІЯ СИСТЕМ ТЕПЛОПОСТАЧАННЯ, ГАРЯЧОГО ВОДОПОСТАЧАННЯ ТА ЕЛЕКТРОПОСТАЧАННЯ ЗАКЛАДІВ БЮДЖЕТНОЇ СФЕРИ ІЗ ЗАСТОСУВАННЯМ ВІДНОВЛЮВАЛЬНИХ ДЖЕРЕЛ ЕНЕРГІЇ (ПЕРЕЛІК ОБ'ЄКТІВ ВИЗНАЧЕНИЙ РОЗПОРЯДЖЕННЯМ ВО КМР (КМДА) ВІД 28.09.2016 № 504)	05.2018 12.2019	13553,8	353,8	6700,0	6700,0	6700,0						МЦП: РІШЕННЯ КМР ВІД 17.03.2016 №232/232, НАКАЗ КМ "ГВП" ВІД 20.10.2017 № 39-ОД (12 ПРОЕКТІВ)
		з н/с: проектні роботи				250,0	250,0	250,0						
82	185351	ОСНАЩЕННЯ ІНЖЕНЕРНИХ ВВОДІВ ЖИТЛОВИХ БУДИНКІВ КОМУНАЛЬНОЇ ФОРМИ ВЛАСНОСТІ, ЖБК ТА ОСББ ТЕПЛОІЗІЛЯЦІЯМИ РАЗОМ З ПРОГРАМНО-АЛГОРИТМОЮ ЧАСТИННОЮ ДИСПЕТЧЕРИЗАЦІЇ (ПЕРЕЛІК ОБ'ЄКТІВ ВИЗНАЧЕНИЙ РОЗПОРЯДЖЕННЯМ ВО КМР (КМДА) ВІД 28.11.2014 № 1395 (ЗІ ЗМІНАМИ))	12.2014 12.2019	190286,2	155830,8	3900,0	3900,0	3900,0						МЦП: РІШЕННЯ КМР ВІД 17.03.2016 №232/232, НАКАЗ КМ "ГВП" ВІД 11.12.2017 № 65-ОД (6 ШТ)
		з н/с: проектні роботи				200,0	200,0	200,0						
83	180995	ОСНАЩЕННЯ ОБ'ЄКТІВ ОСВІТИ РАЙОННОГО ПІДПОРЯДКУВАННЯ СИСТЕМОЮ ДИСПЕТЧЕРИЗАЦІЇ ТА МОНИТОРИНГУ ЕНЕРГОСПОЖИВАННЯ (ПЕРЕЛІК ОБ'ЄКТІВ ВИЗНАЧЕНИЙ РОЗПОРЯДЖЕННЯМ ВО КМР (КМДА) ВІД 04.09.2017 № 1078)	11.2017 05.2018	3954,2	1954,2	950,0	950,0	950,0						НАКАЗ КМ "ГВП" ВІД 27.11.2017 № 57-ОД (178 ОБ'ЄКТІВ)
84	180994	ВСТАНОВЛЕННЯ ІНДИВІДУАЛЬНИХ ТЕПЛОВИХ ПУНКТІВ В ЗАКЛАДАХ БЮДЖЕТНОЇ СФЕРИ ТА ОБ'ЄКТАХ КОМУНАЛЬНОЇ ВЛАСНОСТІ (ПЕРЕЛІК ОБ'ЄКТІВ ВИЗНАЧЕНИЙ РОЗПОРЯДЖЕННЯМ ВО КМР (КМДА) ВІД 07.09.2017 № 1095)	11.2017 12.2019	9375,0	1344,4	3300,0	3300,0	3300,0						МЦП: РІШЕННЯ КМР ВІД 17.03.2016 №232/232, НАКАЗ КМ "ГВП" ВІД 17.07.2018 № 1815/Е/18-КД/П ТА ВІД 04.09.2018 № 2334/Е/18-КД
		з н/с: проектні роботи				200,0	200,0	200,0						
85	203413	РЕКОНСТРУКЦІЯ ТЕПЛОВОЇ МАГІСТРАЛІ № 6 СТ. 4 НА ДІЛЯНЦІ ВІД ТЕПЛОВОЇ КАМЕРИ 627 ДО ТЕПЛОВОЇ КАМЕРИ 630 НА ВУЛ. КОПЕРНИКА	12.2017 11.2018	6441,9	1321,4	5120,5	5120,5	5120,5						НАКАЗ КМ "ГВП" ВІД 20.12.2017 № 69-ОД
		з н/с: проектні роботи				200,0	200,0	200,0						
86	203613	РЕКОНСТРУКЦІЯ ЦЕНТРАЛЬНОГО ТЕПЛООВОГО ПУНКТУ НА ХАРКІВСЬКОМУ ШОСЕ, 148-Б З ВЛАЗТУВАННЯМ ІНДИВІДУАЛЬНИХ ТЕПЛОВИХ ПУНКТІВ ТА РЕКОНСТРУКЦІЮ ІНЖЕНЕРНИХ МЕРЕЖ	06.2018 11.2018	80364,4	200,0	62028,7	62028,7	62028,7						ЕКСП. ЗВІТ ВІД 22.06.2018 №1087/Е/18
		з н/с: проектні роботи				1200,0	1200,0	1200,0						
		ПЕРСПЕКТИВНЕ ПРОЕКТУВАННЯ				750,0	750,0	750,0						
87	203618	РЕКОНСТРУКЦІЯ ЦЕНТРАЛЬНОГО ТЕПЛООВОГО ПУНКТУ НА ПРОСП. СОВОРНОСТІ, 18-Б З ВЛАЗТУВАННЯМ ІНДИВІДУАЛЬНИХ ТЕПЛОВИХ ПУНКТІВ ТА РЕКОНСТРУКЦІЮ ІНЖЕНЕРНИХ МЕРЕЖ	05.2019 10.2019	47200,0	200,0	750,0	750,0	750,0						
		з н/с: проектні роботи				750,0	750,0	750,0						
		КП "КИЇВБУДРЕКОНСТРУКЦІЯ"				75529,9	75529,9	75529,9						
88	146815	ПРОТИВАРІЙНІ РОБОТИ ІЗ УКРІПЛЕННЯ ЗСУВОНЕБЕЗПЕЧНОГО СХИЛУ СОВСЬКОЇ БАЛКИ БІЛЯ ВУЛ. ПЕТРА РАДЧЕНКА У СОЛОМ'ЯНСЬКОМУ РАЙОНІ	12.2015 12.2018	37173,4	25350,2	2832,4	2832,4	2832,4						МЦП: РІШЕННЯ КМР ВІД 17.03.2016 №232/232, НАКАЗ КМ "КИЇВБУДРЕКОНСТРУКЦІЯ" ВІД 31.07.2015 №11 ТА ВІД 29.11.2017 № 29/11-ПК (КОРИГ. ПКД)
		з н/с: проектні роботи				20,0	20,0	20,0						
89	149022	ПРОТИЗСУВНІ РОБОТИ НА СХИЛІ ОЗЕРА ГЛЯНКА В РАЙОНІ ПРОВУЛКУ АКАДЕМІКА ФІЛАТОВА У ПЕЧЕРСЬКОМУ РАЙОНІ	12.2016 12.2020	110928,7	21111,9	8760,0	8760,0	8760,0						МЦП: РІШЕННЯ КМР ВІД 17.03.2016 №232/232, НАКАЗ КМ "КБ" ВІД 06.10.2016 №06/09-ПК, ЕКСП. ЗВІТ ВІД 30.03.2018 № 01-0041-18/ДБ
		з н/с: проектні роботи				550,0	550,0	550,0						
90	143349	КОМПЛЕКС ПРОТИЗСУВНИХ ЗАХОДІВ ДЛЯ УКРІПЛЕННЯ ДНІПРОВСЬКОГО СХИЛУ БІЛЯ ПІДХОДНОГО МОСТУ (З СУВІЙНИЙ ЦЕНР) У ПЕЧЕРСЬКОМУ РАЙОНІ М.КИЄВА	09.2007 12.2019	54062,3	11124,3	26700,0	26700,0	26700,0						МЦП: РІШЕННЯ КМР ВІД 17.03.2016 №232/232, НАКАЗ КМ "КИЇВБУДРЕКОНСТРУКЦІЯ" ВІД 09.09.2017 № 09/09/17-ПК, НАКАЗ ГУМ ВІД 20.04.2007 №22-ОД.
		з н/с: проектні роботи				50,0	50,0	50,0						
91	173991	БУДІВНИЦТВО ТЕПЛОВИХ МЕРЕЖ ДЛЯ ПРИЄДНАННЯ ДО ЦЕНТРАЛІЗОВАНИХ ТЕПЛОВИХ МЕРЕЖ ПІД "КИЇВЕНЕРГО" ЖИТЛОВИХ БУДИНКІВ №26, 28 НА ВУЛ. ЧИСТЯКІВСЬКА	12.2016 12.2019	14931,2	6333,7	1974,6	1974,6	1974,6						НАКАЗ КМ "КИЇВБУДРЕКОНСТРУКЦІЯ" ВІД 29.11.2017 № 29/11-ПК ТА ВІД 10.07.2016 №10/07-ЕКСП. ЗВІТ ВІД ЕКСП. ЗВІТ ВІД 14.11.2017 №932
		з н/с: проектні роботи				112,0	112,0	112,0						
92	149720	ПРОТИЗСУВНІ РОБОТИ НА СХИЛІ БАТИСВОЇ ГОРИ НА РОЗІ ВУЛИЦЬ ЛОКОМОТИВНОЇ ТА КРАСНОДОНСЬКОЇ	11.2017 12.2019	30458,6	3504,3	11149,3	11149,3	11149,3						МЦП: РІШЕННЯ КМР ВІД 17.03.2016 №232/232, РОЗП. КМДА ВІД 13.02.2018 № 225, ЕКСП. ЗВІТ ВІД 04.06.2018 № 01-0133-16-КД/П
		з н/с: проектні роботи				150,0	150,0	150,0						



№	Код об'єкта	Напрями використання бюджетних коштів, Головні розпорядники бюджетних коштів, замовник, вид робіт, назва об'єкта	Терміни будівництва	Кошторисна вартість	Виконано на 01.01.2018	Обсяги фінансування, всього	Спеціальний фонд бюджету м.Києва					Державний бюджет України	Власні та залучені кошти (в т.ч. кредити, лізингі та інші)	Примітка
							Всього	в тому числі:				Державний фонд регіонального розвитку		
								Бюджет розвитку	Цільові фонди	Субвенція на утримання та розвиток автомобільних доріг	Кошти, отримані місцевими бюджетами з державного бюджету			
1	2	3	4	5	6	7	8	9	10	11	12	13	14	15
93	171374	РЕКОНСТРУКЦІЯ (ПРОТИВАРИЙНІ РОБОТИ) ПІДПРИМНИХ СТІНОК НА СХИЛІ БІЛЯ БУДИНКУ №14 НА ПРОСПЕКТІ ЧЕРВОНОЗОРЯНОМУ У СОЛОМ'ЯНСЬКОМУ РАЙОНІ	05.2016 12.2018	20061,0	17349,2	893,0	893,0	893,0						МЦП: РІШЕННЯ КМР ВІД 17.03.2016 №232/232, РОЗП. КМДА ВІД 20.02.2016 № 256
		з них: проектні роботи				100,0	100,0	100,0						
94	150273	БУДІВНИЦТВО ПІШОХІДНОГО МОСТОВОГО ПЕРЕХОДУ ЧЕРЕЗ ОЗЕРО ЖАНДАРКА З РОЗМІСТКОЮ, БЛАГОУСТРОЄМ ТА ОЗДОРОВЛЕННЯМ ВОДОЙМИ У 2-У МІКРОРАЙОНІ ЖИМ ПОЗНЯКИ (ОЗЕРО ЖАНДАРКА) У ДАРНИЦЬКОМУ РАЙОНІ М. КИЄВА	12.2015 12.2019	9863,8	2377,5	78,7	78,7	78,7						РОЗПОР. КМДА ВІД 28.12.2015 №1251; НАКАЗ КБР ВІД 05.12.2016 № 05/12-ПК
		з них: проектні роботи				78,7	78,7	78,7						
95	149699	РЕКОНСТРУКЦІЯ ДАМБ МУЛОВИХ ПОЛІВ № 1 ТА № 2 БОРТНИЦЬКОЇ СТАНЦІЇ АЕРАЦІЇ	09.2007 12.2023	704381,3	181067,5	4425,2	4425,2	4425,2						МЦП: РІШЕННЯ КМР ВІД 17.03.2016 №232/232, РОЗПОР. КМДА ВІД 24.07.2016 № 1298
		з них: проектні роботи				728,0	728,0	728,0						
96	143353	УКРІПЛЕННЯ СХИЛУ БІЛЯ БУДІВЛИ НА ВУЛ. НИЖНЬОЮРКІВСЬКІЙ, 53 У ПОДІЛЬСЬКОМУ РАЙОНІ	09.2007 12.2019	48125,7	16078,1	12049,3	12049,3	12049,3						МЦП: РІШЕННЯ КМР ВІД 17.03.2016 №232/232, НАКАЗ КП "КІЇВБУДРЕКОНСТРУКЦІЯ" ВІД 28.12.2017 № 28/12/17-ПК
		з них: проектні роботи				50,0	50,0	50,0						
97	203407	РЕКОНСТРУКЦІЯ ЛЮТІВ У ЖИТЛОВИМУ БУДИНКУ НА ВУЛ. ЗАХАРІВСЬКІЙ, 14 В ПОДІЛЬСЬКОМУ РАЙОНІ (ПІДЪЗДИ 1-2)	09.2018 04.2019	1599,0		1113,4	1113,4	1113,4						НАКАЗ КП "КІЇВБУДРЕКОНСТРУКЦІЯ" ВІД 12.03.2018 №12/03-ПК; ЕКСПЕРТНИЙ ЗВІТ № 01-0048-18-ЦБ ВІД 12.03.2018
		з них: проектні роботи				30,0	30,0	30,0						
		ПЕРСПЕКТИВНЕ ПРОЕКТУВАННЯ				5554,0	5554,0	5554,0						
98	208868	ПРОТИЗСУВНІ ЗАХОДИ НА СХІДНОМУ СХИЛІ ЛИСОЇ ГОРИ БІЛЯ СТОЛИЧНОГО ШОСЕ	02.2019 12.2020	13000,0		10,0	10,0	10,0						
		з них: проектні роботи				10,0	10,0	10,0						
99	208869	ПРОТИЗСУВНІ ЗАХОДИ НА СХИЛІ ЯРУ В РАЙОНІ БУД. № 31 ПО ВУЛ. БУЖОВИНСЬКІЙ	02.2019 12.2020	13000,0		10,0	10,0	10,0						
		з них: проектні роботи				10,0	10,0	10,0						
100	208870	ПРОТИЗСУВНІ ЗАХОДИ НА СХИЛІ МІЖ ОЗЕРОМ ТА ПРОВ. МОТОРНИМ	02.2019 12.2020	13000,0		10,0	10,0	10,0						
		з них: проектні роботи				10,0	10,0	10,0						
101	208872	ПРОТИЗСУВНІ ЗАХОДИ У МІКРОРАЙОНІ НА ВУЛ. АКАДЕМІКА КАЩЕНКА І ПРОВ. КВІТКИ ОСНОВ'ЯНЕНКА	02.2019 12.2020	13000,0		10,0	10,0	10,0						
		з них: проектні роботи				10,0	10,0	10,0						
102	208873	БУДІВНИЦТВО КОМПЛЕКСУ ІНЖЕНЕРНО-ТЕХНІЧНИХ ПРОТИЗСУВНИХ СПОРУД ВУЛ. ВОЗДВИЖЕНСЬКА У ПОДІЛЬСЬКОМУ РАЙОНІ	02.2019 12.2020	13000,0		10,0	10,0	10,0						
		з них: проектні роботи				10,0	10,0	10,0						
103	208874	БУДІВНИЦТВО КОМПЛЕКСУ ІНЖЕНЕРНО-ТЕХНІЧНИХ ПРОТИЗСУВНИХ СПОРУД ВУЛ. НОВОВОКАЛЬНИЙ, 21 У СОЛОМ'ЯНСЬКОМУ РАЙОНІ	02.2019 12.2020	13000,0		10,0	10,0	10,0						
		з них: проектні роботи				10,0	10,0	10,0						
104	208884	БУДІВНИЦТВО КОМПЛЕКСУ ІНЖЕНЕРНО-ТЕХНІЧНИХ ПРОТИЗСУВНИХ СПОРУД ДРЕНАЖНИХ СИСТЕМ ДЛЯ УКРІПЛЕННЯ СХИЛУ ПО ВУЛ. ЛУЖАНІВСЬКІЙ, 48 У ШЕВЧЕНКІВСЬКОМУ РАЙОНІ	02.2019 12.2020	13000,0		1540,4	1540,4	1540,4						
		з них: проектні роботи				1490,0	1490,0	1490,0						
105	150037	ТЕХНІЧНЕ ПЕРЕОСНАЩЕННЯ ФІЛІАЛУ "ЗАВОД "ЕНЕРГІЯ" КИЇВЕНЕРГО" ПАТ "КИЇВЕНЕРГО" НА ВУЛ. КОЛЕКТОРНИЙ, 44 У ДАРНИЦЬКОМУ РАЙОНІ М. КИЄВА В ЧАСТИНІ СИСТЕМИ ОЧИЩЕННЯ ДИМОВИХ ГАЗІВ	02.2019 12.2020	681795,3	3402,8	3953,6	3953,6	3953,6						МЦП: РІШЕННЯ КМР ВІД 17.03.2016 №232/232
		з них: проектні роботи				3903,6	3903,6	3903,6						
		СВКП "КІЇВВОДФОНД"				15430,6	15430,6	15430,6						
106	148267	БУДІВНИЦТВО ІНЖЕНЕРНИХ МЕРЕЖ, МАЛИХ АРХІТЕКТУРНИХ ФОРМ - ПУНКТІВ ПІДКЛЮЧЕННЯ ТА ВСТАНОВЛЕННЯ ПРОМІСЛОВИХ ВІВРАЛЕНЬ МОДУЛЬНОГО ТИПУ (ПЕРЕЛІК ОБ'ЄКТІВ ВИЗНАЧЕНИЙ РОЗПОРЯДЖЕННЯМ ВО КМР (КМДА) ВІД 30.10.2013 №1948 (ІЗ ЗМІНАМИ))	09.2013 12.2025	51641,6	3850,0	174,7	174,7	174,7						
		з них: проектні роботи				174,7	174,7	174,7						
107	203768	БУДІВНИЦТВО БЮДЕТНОГО КОМПЛЕКСУ НА ВУЛИЦІ УРЛІВСЬКІЙ, 9 У ДАРНИЦЬКОМУ РАЙОНІ	06.2018 12.2018	4300,2	69,8	3358,1	3358,1	3358,1						ЕКСПЕРТНИЙ ЗВІТ ВІД 18.12.2017 №5066/Е/17, НАКАЗ СВКП "КІЇВВОДФОНД" ВІД 22.12.2017 №109-П
108	203414	БУДІВНИЦТВО БЮДЕТНОГО КОМПЛЕКСУ НА ВУЛИЦІ ІОРДАНСЬКІЙ, 11 В ОБОЛОНСЬКОМУ РАЙОНІ	03.2018 12.2018	3256,4	88,5	3102,5	3102,5	3102,5						РОЗП.КМДА ВІД 24.10.2018 №1913, ЕКСПЕРТНИЙ ЗВІТ ВІД 12.10.2017 №3600/Е/17, НАКАЗ СВКП "КІЇВВОДФОНД" ВІД 18.10.2017 №85-П



№	Код об'єкта	Напрями використання бюджетних коштів, Головний розпорядник бюджетних коштів, замовник, вид робіт, назва об'єкта	Терміни будівництва	Кошторисна вартість	Виконано на 01.01.2018	Обсяги фінансування, всього	Спеціальний фонд бюджету м.Києва					Державний бюджет України	Власні та залучені кошти (в т.ч. кредити, лізинги та інші)	Примітка
							Всього	в тому числі:				Державний фонд регіонального розвитку		
								Бюджет розвитку	Цільові фонди	Субвенція на утримання та розвиток автомобільних доріг	Кошти, отримані місцевими бюджетами з державного бюджету			
1	2	3	4	5	6	7	8	9	10	11	12	13	14	15
		з н/с												
		субвенція з державного бюджету місцевим бюджетам на здійснення заходів щодо соціально-економічного розвитку окремих територій				2175,0	2175,0	2175,0						
		- оплата заборгованості				753,5	753,5	753,5						
		у тому числі:												
		оплата за минулі роки				140,0	140,0	140,0						
		оплата за роботи, виконані в 2017 році				613,5	613,5	613,5						
119	210979	БУДІВНИЦТВО СКЕЙТ-ПАРКУ В ПАРКУ "МОЛОДІЖНИЙ" В ДЕСНЯНСЬКОМУ РАЙОНІ МІСТА КИЄВА ВУЛИЦЯ КОСТЯНТИНА ДАНЬКЕВИЧА, М. КИЇВ, 02000	11.2018 12.2018	420,0		420,0	420,0	420,0						
		з н/с: субвенція з державного бюджету місцевим бюджетам на здійснення заходів щодо соціально-економічного розвитку окремих територій				400,0	400,0	400,0						
120	210978	ОБЛАШТУВАННЯ БІГОВОЇ ДОРЖКИ У ПАРКУ "НАТАЛКА", ОБОЛОНСЬКОГО РАЙОНУ МІСТА КИЄВА	11.2018 12.2018	1785,0		1785,0	1785,0	1785,0						
		з н/с: субвенція з державного бюджету місцевим бюджетам на здійснення заходів щодо соціально-економічного розвитку окремих територій				1700,0	1700,0	1700,0						
121	167011	РЕКОНСТРУКЦІЯ ПАРКУ ВІДПОЧИНКУ В УРЮЧИЩІ "НАТАЛКА" В ОБОЛОНСЬКОМУ РАЙОНІ	06.2018 05.2020	169486,9	656,0	44147,0	44147,0	20903,0	23244,0				НАКАЗ КО "КИЇВЗЕЛЕНБУД" ВІД 20.03.2018 №38	
		з н/с: проектні роботи				3877,7	3877,7	3877,7						
122	202562	РОЗРОБКА ПРОЕКТНО-КОШТОРИСНОЇ ДОКУМЕНТАЦІЇ НА УКЛАДАННЯ БІГОВОЇ ДОРЖКИ У ПАРКУ НАТАЛКА ОБОЛОНСЬКОГО РАЙОНУ М. КИЄВА	11.2018 12.2018	78,8		78,8	78,8	78,8						
		з н/с: проектні роботи				78,8	78,8	78,8						
		субвенція з державного бюджету місцевим бюджетам на здійснення заходів щодо соціально-економічного розвитку окремих територій				75,0	75,0	75,0						
123	148559	РЕКОНСТРУКЦІЯ ПАРКУ ВІДПОЧИНКУ "ОБОЛОНЬ" В УРЮЧИЩІ "НАТАЛКА" ПО ОБОЛОНСЬКІЙ НАБЕРЕЖНІЙ	03.2017 08.2021	113981,9	80827,3	19161,5	19161,5	19161,5					НАКАЗ КО "КИЇВЗЕЛЕНБУД" ВІД 04.04.2017 №35	
		у тому числі:												
		з н/с: проектні роботи				3500,0	3500,0	3500,0						
		- оплата за роботи, виконані в 2017 році				97,8	97,8	97,8						
		ПЕРСПЕКТИВНЕ ПРОЕКТУВАННЯ				1855,7	1855,7	1855,7						
		у тому числі:												
124	149377	РЕКОНСТРУКЦІЯ ПАРКУ "СОВКИ" У СВЯТОШИНСЬКОМУ РАЙОНІ	05.2019 12.2020	60800,0	938,0	176,2	176,2	176,2						
		- оплата за роботи, виконані в 2017 році				176,2	176,2	176,2						
125	187424	ВЛАШТУВАННЯ ПОЛИВНО-ЗРОШУВАЛЬНОЇ МЕРЕЖИ СКВЕРУ НА ВУЛ. ШУМСЬКОГО, СКВЕРУ НА ВУЛ. БЕРЕЗНЯКІВСЬКІЙ ТА СПОРТИВНО-ОЗДОРОВЧОГО ПАРКУ НА ВУЛ. ШУМСЬКОГО ІЗ ЗАБОРОМ ТЕХНІЧНОЇ ВОДИ У ДНІПРОВСЬКОМУ РАЙОНІ	04.2019 10.2019	39000,0	200,0	140,0	140,0	140,0						
		- оплата за минулі роки				140,0	140,0	140,0						
126	187409	БУДІВНИЦТВО НАСОСНОЇ СТАНЦІЇ НА ОЗЕРІ "СРІБНИЙ КІТ" ТА ВОДОПРОВОДУ ТЕХНІЧНОЇ ВОДИ В ДАРНИЦЬКОМУ РАЙОНІ	05.2019 10.2019	10000,0	485,0	339,5	339,5	339,5						
		- оплата за роботи, виконані в 2017 році				339,5	339,5	339,5						
127	167003	БУДІВНИЦТВО НАСОСНОЇ СТАНЦІЇ ТА ВОДОПРОВОДУ ТЕХНІЧНОЇ ВОДИ В ПАРКУ НА ДНІПРОВСЬКІЙ НАБЕРЕЖНІЙ В ДНІПРОВСЬКОМУ РАЙОНІ	05.2019 11.2019	10500,0	425,1	1200,0	1200,0	1200,0					НАКАЗ КО "КИЇВЗЕЛЕНБУД" ВІД 01.11.2016 №135	
		з н/с: проектні роботи				1200,0	1200,0	1200,0						
		КП "ПЛЕСО"				84362,2	84362,2	84362,2						
128	145530	РЕКОНСТРУКЦІЯ ЗЛИВОВОКОВОЇ КАНАЛІЗАЦІЙ СИСТЕМИ ОЗЕР ОЛЕПЕЧЕНЬ В ОБОЛОНСЬКОМУ РАЙОНІ	08.2018 10.2021	120000,0	1035,2	33000,0	33000,0	33000,0						
		з н/с: проектні роботи				3185,6	3185,6	3185,6						
129	208875	БУДІВНИЦТВО БЕРЕГОУКРІПЛЮЮЧИХ СПОРУД ТА ЗОНИ ВІДПОЧИНКУ ВДОВЖ РУСАНІВСЬКОЇ ПРОТОКИ У ДНІПРОВСЬКОМУ РАЙОНІ М. КИЄВА	11.2018 12.2020	91674,1		33825,0	33825,0	33825,0					НАКАЗ КП "ПЛЕСО" ВІД 26.09.2018 №151	
		з н/с: проектні роботи				725,2	725,2	725,2						
130	146107	РЕКОНСТРУКЦІЯ ЗОНИ ОРГАНІЗОВАНОГО ВІДПОЧИНКУ ОЗЕРА ТЕЛЬБІН	10.2016 11.2018	7835,7	6725,0	590,1	590,1	590,1					НАКАЗ КП "ПЛЕСО" ВІД 21.10.2016 №106, ВІД 21.04.2018 №174	
131	148754	РЕКОНСТРУКЦІЯ ОЧИСНИХ СПОРУД "ХАРКІВСЬКІ"	06.2017 10.2020	92232,4	37334,5	13611,8	13611,8	13611,8					НАКАЗ КП "ПЛЕСО" ВІД 09.06.2017 №91	
		з н/с: проектні роботи				1794,7	1794,7	1794,7						
132	200132	РЕКОНСТРУКЦІЯ ПІВНІЧНО-ДАРНИЦЬКОГО МЕЛОКАНАЛУ	11.2018 12.2019	42609,9		573,4	573,4	573,4					НАКАЗ КП "ПЛЕСО" ВІД 26.10.2018 №173	
		з н/с: проектні роботи				483,3	483,3	483,3						
		ПЕРСПЕКТИВНЕ ПРОЕКТУВАННЯ				2761,9	2761,9	2761,9						



№	Код об'єкта	Напрями використання бюджетних коштів, Головні розпорядники бюджетних коштів, замовник, вид робіт, назва об'єкта	Терміни будівництва	Кошторисна вартість	Виконано на 01.01.2018	Обсяги фінансування, всього	Спеціальний фонд бюджету м.Києва				Державний бюджет України	Власні та залучені кошти (в т.ч. кредити, лізинги та інші)	Примітка	
							Всього	в тому числі:						
								Бюджет розвитку	Цільові фонди	Субвенція на утримання та розвиток автомобільних доріг				Кошти, отримані місцевими бюджетами з державного бюджету
1	2	3	4	5	6	7	8	9	10	11	12	13	14	15
		з нис												
		субвенція з державного бюджету місцевим бюджетам на здійснення заходів щодо соціально-економічного розвитку окремих територій				707,9	707,9	707,9						
151	203754	ПРОЕКТНІ РОБОТИ З РЕКОНСТРУКЦІЇ ТА МОДЕРНІЗАЦІЇ ЛЮТІВ У ЖИТЛОВИХ БУДИНКАХ ДАРНИЦЬКОГО РАЙОНУ МІСТА КИЄВА	04.2018 12.2018	525,0		525,0	525,0	525,0						
		з нис проектні роботи				525,0	525,0	525,0						
		субвенція з державного бюджету місцевим бюджетам на здійснення заходів щодо соціально-економічного розвитку окремих територій				500,0	500,0	500,0						
		РЕКОНСТРУКЦІЯ ТА МОДЕРНІЗАЦІЯ ЛЮТІВ У ЖИТЛОВИХ БУДИНКАХ ДАРНИЦЬКОГО РАЙОНУ М. КИЄВА				218,3	218,3	218,3						
152	202439	ВУЛ. РОСІЙСЬКА, 58-А (ПІД'ЇЗД 2)	10.2017 06.2018	840,0	795,1	21,1	21,1	21,1					ЕКСП. ЗВІТ ВІД 19.12.2017 №4781/Е/17	
		з нис субвенція з державного бюджету місцевим бюджетам на здійснення заходів щодо соціально-економічного розвитку окремих територій				20,1	20,1	20,1						
153	198675	ВУЛ. ТРОСТЯНЕЦЬКА, 65 (ПІД'ЇЗД 2)	09.2017 06.2018	1155,0	1062,8	92,2	92,2	92,2					ЕКСП. ЗВІТ ВІД 19.12.2017 №4786/Е/17	
		з нис субвенція з державного бюджету місцевим бюджетам на здійснення заходів щодо соціально-економічного розвитку окремих територій				87,8	87,8	87,8						
154	198723	ХАРКІВСЬКЕ ШОСЕ, 65 (ПІД'ЇЗД 1)	10.2017 06.2018	1155,0	1010,8	105,0	105,0	105,0					ЕКСП. ЗВІТ ВІД 19.12.2017 №4790/Е/17	
		з нис субвенція з державного бюджету місцевим бюджетам на здійснення заходів щодо соціально-економічного розвитку окремих територій				100,0	100,0	100,0						
		ПЕРСПЕКТИВНЕ ПРОЕКТУВАННЯ				1100,0	1100,0	1100,0						
155	203835	РЕКОНСТРУКЦІЯ АЛЕЇ ВІД ВУЛ. ДЕКАБРИСТІВ, 7 ДО ВУЛ. ВЕРБИЦЬКОГО, 32-А	03.2019 12.2020	12000,0		1100,0	1100,0	1100,0						
		з нис проектні роботи				50,0	50,0	50,0						
		<u>ДЕСНЯНЬСЬКА РАЙОННА В МІСТІ КИЄВІ</u> <u>ДЕРЖАВНА АДМІНІСТРАЦІЯ</u>				50,0	50,0	50,0						
156	139546	КОМПЛЕКСНИЙ РОЗВИТОК ІНЖЕНЕРНО-ТРАНСПОРТНОЇ ІНФРАСТРУКТУРИ МІКРОРАЙОНІВ МАЛОПОВЕРХОВОЇ ЗАБУДОВИ С. ТРОЩІЦІНА	06.2005 12.2025	313111,3	33461,2	50,0	50,0	50,0					МІЛ: РІШЕННЯ КМР ВІД 17.03.2016 №232/232. РОЗПОР.КМДА ВІД 02.12.2016 N 1227	
		<u>ДНІПРОВСЬКА РАЙОННА В МІСТІ КИЄВІ</u> <u>ДЕРЖАВНА АДМІНІСТРАЦІЯ</u>				4347,4	4347,4	4347,4						
		у тому числі:												
		з нис												
		субвенція з державного бюджету місцевим бюджетам на здійснення заходів щодо соціально-економічного розвитку окремих територій				300,0	300,0	300,0						
157	203755	ПРОЕКТНІ РОБОТИ З РЕКОНСТРУКЦІЇ ТА МОДЕРНІЗАЦІЇ ЛЮТІВ У ЖИТЛОВИХ БУДИНКАХ ДНІПРОВСЬКОГО РАЙОНУ МІСТА КИЄВА	04.2018 12.2018	315,0		315,0	315,0	315,0						
		з нис проектні роботи				315,0	315,0	315,0						
		субвенція з державного бюджету місцевим бюджетам на здійснення заходів щодо соціально-економічного розвитку окремих територій				300,0	300,0	300,0						
158	139902	РЕКОНСТРУКЦІЯ МЕРЕЖ ВОДОПОСТАЧАННЯ ПРИВАТНОГО СЕКТОРА ДВРЗ	09.2007 12.2019	21762,9	17849,9	2790,0	2790,0	2790,0					РОЗПОР. ДРДА ВІД 06.02.2018 № 62	
159	190171	КАНАЛІЗУВАННЯ ПРИВАТНОГО СЕКТОРУ ДВРЗ	10.2006 12.2019	16300,0	14481,9	1242,4	1242,4	1242,4					ЕКСПЕРТНИЙ ЗВІТ №00-2055-16/Д ВІД 09.02.2017 ПІД НА КОРИГУВАННЯ	
		з нис проектні роботи				50,0	50,0	50,0						
		<u>ПОДІЛЬСЬКА РАЙОННА В МІСТІ КИЄВІ</u> <u>ДЕРЖАВНА АДМІНІСТРАЦІЯ</u>				20255,6	20255,6	20255,6						
160	146661	КАНАЛІЗУВАННЯ ТА ВОДОПОСТАЧАННЯ ПРИВАТНОГО СЕКТОРУ (ІІ ЧЕРГА БУДІВНИЦТВА) ЗАМКОВЕЦЬКО-БІЛИЦЬКОГО МАСИВУ ПО ВУЛ.ЗОРЯНИЙ, ВУЛ. ГОМЕЛЬСЬКИЙ, ПРОВ.ЗОРЯНОМУ, ПРОВ.ГОМЕЛЬСЬКОМУ	12.2010 12.2018	16134,5	9661,5	6473,0	6473,0	6473,0					НАКАЗ УКБ ПОДІЛЬСЬКОЇ РДА ВІД 16.06.2017 № 8.	
		з нис проектні роботи				200,0	200,0	200,0						
161	162856	БУДІВНИЦТВО ЗОВНІШНІХ МЕРЕЖ ВОДОПРОВОДУ ПО ВУЛ. ЧИГИРИНСЬКІЙ	03.2006 12.2019	5566,2	768,4	1222,8	1222,8	1222,8					ЕКСПЕРТНИЙ ЗВІТ ВІД 15.08.18 № 2304/18-КДП; ПОЗИТИВНИЙ ВИСНОВОК ВІД 23.11.2009, НАКАЗ ВКБ ПРДА ВІД 24.11.2009 №57 К. (КОРИГ.ПКА)	
		з нис проектні роботи				28,0	28,0	28,0						
162	162855	БУДІВНИЦТВО ЗОВНІШНІХ МЕРЕЖ ВОДОПРОВОДУ ТА КАНАЛІЗАЦІЇ ПО ВУЛ. М. ДЖАЛІЛА НА ЖМ ВІНОГРАДАР	03.2007 12.2019	10155,8	1482,8	2668,3	2668,3	2668,3					ЕКСПЕРТНИЙ ЗВІТ ВІД 15.08.18 № 2305/18-КДП; НАКАЗ ВКБ ПРДА ВІД 08.12.2008 № 188 К. (КОРИГ.ПКА).	
		з нис проектні роботи				40,0	40,0	40,0						

№	Код об'єкта	Напрями використання бюджетних коштів, Головний розпорядник бюджетних коштів, замовник, вид робіт, назва об'єкта	Терміни будівництва	Кошторисна вартість	Виконано на 01.01.2018	Обсяги фінансування, всього	Спеціальний фонд бюджету м.Києва					Державний бюджет України	Власні та залучені кошти (в т.ч. кредити, лізинги та інші)	Примітка
							Всього	в тому числі:				Державний фонд регіонального розвитку		
								Бюджет розвитку	Цільові фонди	Субвенція на утримання та розвиток автомобільних доріг	Кошти, отримані місцевими бюджетами з державного бюджету			
1	2	3	4	5	6	7	8	9	10	11	12	13	14	15
163	186839	БУДІВНИЦТВО ГРОМАДСЬКОЇ ВБИРАЛЬНИ НА АНДРІВСЬКОМУ УЗВОЗІ  з них: проектні роботи	05.2018 12.2018	5000,0	398,8	4603,2	4603,2	4603,2						МЦП: РІШЕННЯ КМР ВІД 17.03.2016 №232/232, ЕКСПЕРТНИЙ ЗВІТ ВІД 20.07.2016 № 180403-4/A
164	203860	БУДІВНИЦТВО З ДОБУДОВОЮ ЗОВНІШНІХ МЕРЕЖ ВОДОПРОВОДУ ТА КАНАЛІЗАЦІЇ НА ВУЛИЦІ КОСЕНКА НА ЖИТЛОВИМУ МАСІВІ "ВИНОГРАДАР" У ПОДІЛЬСЬКОМУ РАЙОНІ М. КИЄВА  з них: проектні роботи	04.2007 12.2018	6417,7	1767,2	4650,5	4650,5	4650,5						ЕКСПЕРТНИЙ ЗВІТ ВІД 26.12.2017 №5207/е/17-КДП
165	149028	РЕКОНСТРУКЦІЯ СКВЕРУ З ВПЛАШТУВАННЯМ ФОНТАНА НА ПЛОЩІ ЧЕРВОНА ПРЕСНЯ (ІІ ЧЕРГА)  ПЕРСПЕКТИВНЕ ПРОЕКТУВАННЯ	09.2016 10.2018	7737,1	6766,1	164,0	164,0	164,0						НАКАЗ УКБ ТА З ПРДА ВІД 01.01.2017 № 75-К
166	143392	БУДІВНИЦТВО КАНАЛІЗАЦІЇ ТА ВОДОПРОВОД. МЕРЕЖ З ВІДНОВЛ. ДОРОЖ. ПОКРИТТЯ В ПРИВ. СЕКТОРІ СИРЕЦЬКОГО МАСИВУ ПО ВУЛИЦЬОСВА, ШПОЛЯНСЬКІЙ, ВЕРБОЛОЗНІЙ, ТАПІЛЬСЬКІЙ, ПРОВ.РЯСНОМУ, ПРОВ.ВЕРБОЛОЗНОМУ, ТА ВОДОПРОВОД. МЕРЕЖІ ВІД КИНЦЯ ВУЛ.ВЕРБОЛОЗНОЇ ДО ВУЛ.ПЕТРОПЛАВІВ  з них: проектні роботи  <u>СОЛОМ'ЯНСЬКА РАЙОННА В МІСТІ КИЄВІ</u> <u>ДЕРЖАВНА АДМІНІСТРАЦІЯ</u>  у тому числі:  з них:  субвенція з державного бюджету місцевим бюджетам на здійснення заходів щодо соціально-економічного розвитку окремих територій	01.2019 12.2019	19658,7	797,2	473,8	473,8	473,8						ЕКСПЕРТНИЙ ЗВІТ ВІД 23.09.2015 №88/14, НАКАЗ УКБ ПОДІЛЬСЬКОЇ РАДА ВІД 18.10.2015 № 60 (КОРИГ. КОШТОР. ЧАСТИНИ)
167	146694	ПОЛІПШЕННЯ ВОДОВІДВЕДЕННЯ ПРИВАТНОГО СЕКТОРА МІКРОРАЙОНУ КАРАВАЄВІ ДАЧІ У СОЛОМ'ЯНСЬКОМУ РАЙОНІ М. КИЄВА (ІІ ЧЕРГА)	09.2009 12.2019	25702,0	17612,7	99,0	99,0	99,0						МЦП: РІШЕННЯ КМР ВІД 17.03.2016 №232/232, РОЗПОР. СРДА ВІД 28.10.2009 № 1240
168	139030	ПОЛІПШЕННЯ ВОДОВІДВЕДЕННЯ ПРИВАТНОГО СЕКТОРА БАТІЄВОЇ ГОРИ У СОЛОМ'ЯНСЬКОМУ РАЙОНІ  з них: проектні роботи	02.2005 12.2019	18000,0	16438,3	300,0	300,0	300,0						МЦП: РІШЕННЯ КМР ВІД 17.03.2016 №232/232, РОЗПОР. СРДА ВІД 09.04.2014 № 229
169	139046	ПОЛІПШЕННЯ ВОДОВІДВЕДЕННЯ ПРИВАТНОГО СЕКТОРА ОЛЕКСАНДРІВСЬКОЇ СЛОБІДКИ У СОЛОМ'ЯНСЬКОМУ РАЙОНІ  з них: проектні роботи  субвенція з державного бюджету місцевим бюджетам на здійснення заходів щодо соціально-економічного розвитку окремих територій	04.2005 12.2019	211089,5	92761,7	43110,3	43110,3	43110,3						МЦП: РІШЕННЯ КМР ВІД 17.03.2016 №232/232, РОЗПОР. КМДА ВІД 03.07.2017 № 760, РОЗПОР.КМДА ВІД 10.11.2010 № 944
170	165740	ВОДОПОСТАЧАННЯ ПРИВАТНОГО СЕКТОРА У МІКРОРАЙОНІ ЖУЛЯНИ  з них: проектні роботи	02.2005 12.2019	199613,7	6976,4	99,0	99,0	99,0						МЦП: РІШЕННЯ КМР ВІД 17.03.2016 №232/232, НАКАЗ ГРУПТИ КМДА ВІД 24.09.2003 №248, ЕКСПЕРТНИЙ ЗВІТ ВІД 08.08.2016 № 787/18.
171	187088	БУДІВНИЦТВО КАНАЛІЗАЦІЙНОЇ МЕРЕЖІ У МІКРОРАЙОНІ "ЖУЛЯНИ" СОЛОМ'ЯНСЬКОГО РАЙОНУ М. КИЄВА  з них: проектні роботи	05.2005 12.2019	10000,0	1239,3	198,3	198,3	198,3						МЦП: РІШЕННЯ КМР ВІД 17.03.2016 №232/232
172	165738	ПОЛІПШЕННЯ ВОДОПОСТАЧАННЯ ПРИВАТНОГО СЕКТОРУ ОЛЕКСАНДРІВСЬКОЇ СЛОБІДКИ  з них: проектні роботи	02.2005 12.2019	82836,3	7737,8	4855,4	4855,4	4855,4						МЦП: РІШЕННЯ КМР ВІД 17.03.2016 №232/232, РОЗП. СРДА ВІД 12.07.2016 №527, ЕКСПЕРТНА ОЦІНКА ВІД 18.05.2016 № 0136-18Е
173	148699	<u>ШЕВЧЕНКІВСЬКА РАЙОННА В МІСТІ КИЄВІ</u> <u>ДЕРЖАВНА АДМІНІСТРАЦІЯ</u>  РЕКОНСТРУКЦІЯ ТЕПЛОВИХ МЕРЕЖ (ПЕРЕДІЛЮВАННЯ СПОЖИВАЧІВ ВІД КОТЕЛЬНИ ПП "БОНВОЯЖ" ДО РАЙОННОЇ КОТЕЛЬНОЇ "МОЛОДЬ" ПАТ "КИВЕНЕРГО") У ШЕВЧЕНКІВСЬКОМУ РАЙОНІ  БУДІВНИЦТВО КАНАЛІЗАЦІЙНИХ МЕРЕЖ ДЛЯ ПРИВАТНИХ БУДИНКІВ ПО ВУЛ.БЕРДЯНСЬКІЙ, БУГОРНИЙ, ЯСНОПІРСЬКІЙ, ЧАПЛИГІНА, БАКИНСЬКІЙ, РИЗЬКІЙ, НЕВСЬКІЙ, ЦУЛУЖДІВ. МАГІСТРАЛЬНИЙ, ПО ПРОВ.ЧАПЛИГІНА, БАКИНСЬКОМУ, БЕРДЯНСЬКОМУ, ЦІСЄВА, РИЗЬКОМУ, ОРЛОВСЬКОМУ  ПЕРСПЕКТИВНЕ ПРОЕКТУВАННЯ	10.2018 12.2019	63794,7	2507,1	350,0	350,0	350,0						МЦП: РІШЕННЯ КМР ВІД 17.03.2016 №232/232, РОЗП. ШРДА ВІД 23.03.2018 №158, РОЗП. ШРДА ВІД 13.11.2014 №588
174	143169	РЕКОНСТРУКЦІЯ СКВЕРУ НА РОЗІ ВУЛИЦЬ В. ВИННИЧЕНКА ТА ПАВЛІВСЬКОЇ У ШЕВЧЕНКІВСЬКОМУ РАЙОНІ  з них: проектні роботи	07.2006 12.2019	91432,5	28980,3	895,0	895,0	895,0						МЦП: РІШЕННЯ КМР ВІД 17.03.2016 №232/232, РОЗПОР. ШРДА ВІД 01.06.2017 № 296
175	185366	РЕКОНСТРУКЦІЯ СКВЕРУ НА РОЗІ ВУЛИЦЬ В. ВИННИЧЕНКА ТА ПАВЛІВСЬКОЇ У ШЕВЧЕНКІВСЬКОМУ РАЙОНІ  з них: проектні роботи	04.2019 12.2019	35000,0	293,6	685,0	685,0	685,0						

## ПРОГРАМА ЕКОНОМІЧНОГО І СОЦІАЛЬНОГО РОЗВИТКУ МІСТА КИЄВА НА 2018-2020 РОКИ

## ПЕРЕЛІК ОБ'ЄКТІВ БУДІВНИЦТВА (РЕКОНСТРУКЦІЇ), ЯКІ ПЕРЕДБАЧАЄТЬСЯ ФІНАНСУВАТИ В 2018 РОЦІ ЗА РАХУНОК БЮДЖЕТНИХ КОШТІВ

## ЖИТЛОВЕ БУДІВНИЦТВО

## КАПІТАЛЬНІ ВКЛАДЕННЯ

№	Код об'єкта	Напрями використання бюджетних коштів, Головний розпорядник бюджетних коштів, замовник, вид робіт, назва об'єкта	Терміни будівництва	Кошторисна вартість	Виконано на 01.01.2018	Обсяги фінансування, всього	Спеціальний фонд бюджету м.Києва				Державний бюджет України	Власні та залучені кошти (в т.ч. кредити, лізинги та інші)	Примітка	
							Всього	в тому числі:						
								Бюджет розвитку	Цільові фонди	Субвенція на утримання та розвиток автомобільних доріг	Кошти, отримані місцевими бюджетами з державного бюджету			Державний фонд регіонального розвитку
1	2	3	4	5	6	7	8	9	10	11	12	13	14	15
		<b>ВСЬОГО</b>				377692,4	371433,7	371433,7					6258,7	
		<b>ДЕПАРТАМЕНТ БУДІВНИЦТВА ТА ЖИТЛОВОГО ЗАБЕЗПЕЧЕННЯ</b>				377692,4	371433,7	371433,7					6258,7	
		ДЕПАРТАМЕНТ БУДІВНИЦТВА ТА ЖИТЛОВОГО ЗАБЕЗПЕЧЕННЯ				321433,7	321433,7	321433,7						
176	204988	ПРИДБАННЯ ЖИТЛА ДЛЯ Мешканців житлового будинку №70, корпус 2 на проспекті Голосіївському у Голосіївському районі міста Києва, постраждалих внаслідок надзвичайної ситуації, що виникла у цьому будинку	05.2018 12.2018	8233,7		8233,7	8233,7	8233,7						
177	210981	ПРИДБАННЯ ЖИТЛА ДЛЯ учасників антитерористичної операції та осіб з інвалідністю внаслідок війни (з групи) з їх числа, які потребують поліпшення житлових умов	10.2018 12.2018	100000,0		100000,0	100000,0	100000,0						
178	203586	БУДІВНИЦТВО (ПРИДБАННЯ) ЖИТЛА ДЛЯ пільгових категорій населення	05.2018 12.2020	273200,0		136400,0	136400,0	136400,0						
179	200763	БУДІВНИЦТВО (ПРИДБАННЯ) ЖИТЛА ДЛЯ ЗАБЕЗПЕЧЕННЯ ЖИТЛОМ ДІТЕЙ-СИРІТ, ДІТЕЙ, ПОЗБАВЛЕНИХ Батьківського піклування, та осіб з їх числа	05.2018 12.2020	231897,9		76800,0	76800,0	76800,0						
		КП "СПЕЦЖИТЛОФОНД"				56258,7	50000,0	50000,0					6258,7	
180	149125	РЕКОНСТРУКЦІЯ будинку на бульварі Кольцова, 24-А у Святошинському районі	10.2018 10.2020	286669,5	2801,7	56258,7	50000,0	50000,0					6258,7	Розп. КМДА від 11.09.2018 №1660
		з них: проектні роботи				1326,4	900,0	900,0					426,4	

## ПРОГРАМА ЕКОНОМІЧНОГО І СОЦІАЛЬНОГО РОЗВИТКУ МІСТА КИЄВА НА 2018-2020 РОКИ

## ПЕРЕЛІК ОБ'ЄКТІВ БУДІВНИЦТВА (РЕКОНСТРУКЦІЇ), ЯКІ ПЕРЕДБАЧАЄТЬСЯ ФІНАНСУВАТИ В 2018 РОЦІ ЗА РАХУНОК БЮДЖЕТНИХ КОШТІВ

## ОСВІТА

## КАПІТАЛЬНІ ВКЛАДЕННЯ

№	Код об'єкта	Напрями використання бюджетних коштів, Головний розпорядник бюджетних коштів, замовник, вид робіт, назва об'єкта	Терміни будівництва	Кашторисна вартість	Виконано на 01.01.2018	Обсяги фінансування, всього	Спеціальний фонд бюджету м.Києва					Державний бюджет України	Власні та залучені кошти (в т.ч. кредити, лізинги та інші)	Примітка	
							Всього	в тому числі:							
								Бюджет розвитку	Цільові фонди	Субвенція на утримання та розвиток автомобільних доріг	Кошти, отримані місцевими бюджетами з державного бюджету				
1	2	3	4	5	6	7	8	9	10	11	12	13	14	15	
<b>ВСЬОГО</b>							916951,5	789561,4	789561,4				127390,1		
у тому числі:															
з них:															
субвенція з державного бюджету місцевим бюджетам на здійснення заходів щодо соціально-економічного розвитку окремих територій							21800,0	21800,0	21800,0						
<b>ДЕПАРТАМЕНТ ЖИТЛОВО-КОМУНАЛЬНОЇ ІНФРАСТРУКТУРИ</b>							96616,4	63499,8	63499,8				33116,6		
КП "ГРУПА ВПРОВАДЖЕННЯ ПРОЕКТУ З ЕНЕРГОЗБЕРЕЖЕННЯ В АДМІНІСТРАТИВНИХ І ГРОМАДСЬКИХ БУДІВЛЯХ М.КИЄВА"							66559,2	46951,4	46951,4				19607,8		
<b>ТЕРМОМОДЕРНІЗАЦІЯ БУДІВЕЛЬ БЮДЖЕТНОЇ СФЕРИ</b>							66559,2	46951,4	46951,4				19607,8		
181	187319	ТЕРМОМОДЕРНІЗАЦІЯ (РЕКОНСТРУКЦІЯ) БУДІВЕЛЬ БЮДЖЕТНОЇ СФЕРИ (ДОШКІЛЬНИЙ НАВЧАЛЬНИЙ ЗАКЛАД "МОНТЕССОРІ-САД" ВУЛ.АННИ АХМАТОВОЇ,14-В М. КИЇВ)	11.2018 05.2019	24188,1	250,0	18819,5	18819,5	18819,5					МЦП: РІШЕННЯ КМР ВІД 17.03.2018 №232/232, РОЗП. КМДА ВІД 12.11.2018 № 2024		
з них: проектні роботи							100,0	100,0	100,0						
182	199951	ТЕРМОМОДЕРНІЗАЦІЯ (РЕКОНСТРУКЦІЯ) БУДІВЕЛЬ БЮДЖЕТНОЇ СФЕРИ М.КИЄВА (ШКОЛА-ДИТЯЧИЙ САДОК "ЛАСТІВКА" ПРОСП.ОБОЛОНСЬКИЙ, 32-А, М.КИЇВ)	06.2018 12.2018	27563,4	296,0	25653,5	18118,9	18118,9				7534,6	МЦП: РІШЕННЯ КМР ВІД 17.03.2018 №232/232, РОЗП. КМДА ВІД 07.06.2018 №1000		
з них: проектні роботи							150,0	150,0	150,0						
183	199950	ТЕРМОМОДЕРНІЗАЦІЯ (РЕКОНСТРУКЦІЯ) БУДІВЕЛЬ БЮДЖЕТНОЇ СФЕРИ (СЕРЕДНЯ ЗАГАЛЬНООСВІТНЯ ШКОЛА №166 СОЛОНЯНСЬКОГО РАЙОНУ МІСТА КИЄВА ПО ВУЛ. ЄРЕВАНСЬКА, 20)	06.2018 12.2018	22669,8	364,5	22086,2	10013,0	10013,0				12073,2	МЦП: РІШЕННЯ КМР ВІД 17.03.2018 №232/232, РОЗП. КМДА ВІД 29.05.2018 № 608		
з них: проектні роботи							165,4	165,4	165,4						
КП "КІЇВБУДРЕКОНСТРУКЦІЯ"							30057,2	16548,4	16548,4				13508,8		
<b>ТЕРМОМОДЕРНІЗАЦІЯ БУДІВЕЛЬ БЮДЖЕТНОЇ СФЕРИ</b>							30057,2	16548,4	16548,4				13508,8		
184	187307	ТЕРМОМОДЕРНІЗАЦІЯ ДОШКІЛЬНОГО НАВЧАЛЬНОГО ЗАКЛАДУ № 599 НА ВУЛ. ВАСИЛЯ СТУСА, 26-А	07.2017 08.2019	22383,3	14858,8	4538,1	4538,1	4538,1					РОЗП. КМДА ВІД 24.04.2018 №686		
з них: проектні роботи							250,0	250,0	250,0						
185	187309	ТЕРМОМОДЕРНІЗАЦІЯ ДОШКІЛЬНОГО НАВЧАЛЬНОГО ЗАКЛАДУ №584 "СОФІЇ РУСОВОЇ" НА ПРОСП. ПРАВДИ, 82	07.2017 08.2019	12670,2	4925,3	4483,8	4483,8	4483,8					РОЗП. КМДА ВІД 04.04.2018 № 549		
з них: проектні роботи							250,0	250,0	250,0						
186	189805	ТЕРМОМОДЕРНІЗАЦІЯ СПЕЦІАЛІЗОВАНОЇ ЗАГАЛЬНООСВІТНЬОЇ ШКОЛИ І-ІІІ СТУПЕНЬ №316 З ПОГЛИБЛЕНИМ ВИВЧЕННЯМ УКРАЇНСЬКОЇ МОВИ НА ПРОСП. МИКОЛИ БАЖАНА, 32-А	06.2017 12.2018	34780,8	27600,2	3572,0	3572,0	3572,0					МЦП: РІШЕННЯ КМР ВІД 17.03.2018 №232/232, РОЗП. КМДА ВІД 27.03.2018 № 506, ЕКСП.ЗВІТ ВІД 15.12.2017 №1582-Е-17А		
з них: проектні роботи							106,0	106,0	106,0						
187	187303	ТЕРМОМОДЕРНІЗАЦІЯ ЗАГАЛЬНООСВІТНЬОГО НАВЧАЛЬНОГО ЗАКЛАДУ №208 НА ВУЛ. СЕМАШКА, 9	07.2017 12.2018	41183,2	23719,9	17463,3	3954,5	3954,5				13508,8	РОЗП. КМДА ВІД 27.03.2018 № 509		
з них: проектні роботи							240,0	240,0	240,0						
<b>ДЕПАРТАМЕНТ БУДІВНИЦТВА ТА ЖИТЛОВОГО ЗАБЕЗПЕЧЕННЯ</b>							534067,6	459990,1	459990,1				74077,5		
у тому числі:															
з них:															
субвенція з державного бюджету місцевим бюджетам на здійснення заходів щодо соціально-економічного розвитку окремих територій							1020,0	1020,0	1020,0						
КП "СПЕЦЖИТЛОФОНД"							93968,8	82591,3	82591,3				11377,5		
188	149983	РЕКОНСТРУКЦІЯ ДОШКІЛЬНОГО НАВЧАЛЬНОГО ЗАКЛАДУ № 652 НА ВУЛ.ВОЛГО-ДОНСЬКИЙ, 21-А (ВУЛ.БОРИСПІЛЬСЬКИЙ, 28/1) У ДАРНИЦЬКОМУ РАЙОНІ М. КИЄВА	12.2017 05.2019	126912,4	27748,1	61912,5	61912,5	61912,5					РОЗПОР. КМДА ВІД 23.05.2018 №865, КОРИГ.ЛІД МЦП: РІШЕННЯ КМР "ПРО ЗАТВЕРДЖЕННЯ МЦП "ОСВІТА КИЄВА. 2016 - 2018 РОКИ" ВІД 03.03.2016 №125/125, НАХАЗ КІП "СПЕЦЖИТЛОФОНД" ВІД 29.05.2017 № 36-Г		
з них: проектні роботи							1095,0	1095,0	1095,0						
189	163642	ЗАВЕРШЕННЯ БУДІВНИЦТВА ДОШКІЛЬНОГО НАВЧАЛЬНОГО ЗАКЛАДУ НА ВУЛ. БАХМАЦЬКИЙ, 35 У СВЯТОШИНСЬКОМУ РАЙОНІ М. КИЄВА	11.2018 08.2019	62109,5	1415,9	2000,0	2000,0	2000,0					МЦП: РІШЕННЯ КМР "ПРО ЗАТВЕРДЖЕННЯ МЦП "ОСВІТА КИЄВА. 2016 - 2018 РОКИ" ВІД 03.03.2016 №125/125, РОЗПОР. КМДА ВІД 14.11.2017 № 1433		
з них: проектні роботи							293,5	293,5	293,5						
190	162882	РЕКОНСТРУКЦІЯ З ПРИБУДОВОЮ ДО БУДІВЛІ КИЄВО-ПЕЧЕРСЬКОГО ЛІЦЕЮ №171 "ЛІДЕР" ПЕЧЕРСЬКОГО РАЙОНУ НА ВУЛ.ЛЕЙПЦИЗЬКИЙ, 11-А У ПЕЧЕРСЬКОМУ РАЙОНІ	11.2017 08.2019	399636,3	5450,8	18655,2	18655,2	18655,2					МЦП: РІШЕННЯ КМР "ПРО ЗАТВЕРДЖЕННЯ МЦП "ОСВІТА КИЄВА. 2016 - 2018 РОКИ" ВІД 03.03.2016 №125/125, РОЗПОР. КМДА ВІД 07.09.2017 №1115		



№	Код об'єкта	Напрями використання бюджетних коштів, Головний розпорядник бюджетних коштів, замовник, вид робіт, назва об'єкта	Терmini будівництва	Кошторисна вартість	Виконано на 01.01.2018	Обсяги фінансування, всього	Спеціальний фонд бюджету м.Києва					Державний бюджет України	Власні та залучені кошти (в т.ч. кредити, лізинги та інші)	Примітка	
							Всього	в тому числі:							
								Бюджет розвитку	Цільові фонди	Субвенція на утримання та розвиток автомобільних доріг	Кошти, отримані місцевими бюджетами з державного бюджету				Державний фонд регіонального розвитку
1	2	3	4	5	6	7	8	9	10	11	12	13	14	15	
		з них проектні роботи				1000,0	1000,0	1000,0							
191	169980	РЕКОНСТРУКЦІЯ СТАДІОНУ ТА СПОРТИВНИХ СПОРТДІ СПЕЦІАЛІЗОВАНОЇ ШКОЛИ № 181 ПМ. ІВАНА КУДРІ НА ВУЛ. ІВАНА КУДРІ, 22-А В ПЕЧЕРЬСЬКОМУ РАЙОНІ М. КИЄВА	12.2018 12.2019	13130,2	488,5	11401,1	23,6	23,6				11377,5		МЦП: РІШЕННЯ КМР "ПРО ЗАТВЕРДЖЕННЯ МЦП "ОСВІТА КИЄВА, 2016 - 2018 РОКИ" ВІД 03.03.2016 №125/125, РОЗПОР. КМДА ВІД 09.02.2016 № 197	
		з них проектні роботи				23,6	23,6	23,6							
		КП "ЖИТЛОІНВЕСТИБУД - УКБ"				440098,8	377398,8	377398,8				62700,0			
		у тому числі:													
		з них													
		субвенція з державного бюджету місцевим бюджетам на здійснення заходів щодо соціально-економічного розвитку окремих територій				1020,0	1020,0	1020,0							
192	145077	БУДІВНИЦТВО ДИТЯЧОГО ДОШКІЛЬНОГО ЗАКЛАДУ, ЖМ ПОЗНЯКИ, 9 М-Н, ДП.15	05.2017 06.2018	130659,5	109514,2	19654,8	19654,8	19654,8						РОЗП.КМДА ВІД 14.05.2018 №803	
193	145084	БУДІВНИЦТВО ДОШКІЛЬНОГО ЗАКЛАДУ НА ВУЛ.РАДУНСЬКИЙ, ЖМ ВИГУРІВЩИНА-ТРОЄЩИНА, 24 М-Н, ДП.29	11.2018 08.2020	152470,6	1861,5	480,1	480,1	480,1						МЦП: РІШЕННЯ КМР "ПРО ЗАТВЕРДЖЕННЯ МЦП "ОСВІТА КИЄВА, 2016 - 2018 РОКИ" ВІД 03.03.2016 №125/125, РОЗПОР.КМДА ВІД 16.07.2016 № 1244	
		з них проектні роботи				480,1	480,1	480,1							
194	148581	РЕКОНСТРУКЦІЯ З ПРИБУДОВОЮ ТА НАДЕВДОВОЮ ДО ШКОЛИ № 42 НА ВУЛ.ХОРОЛЬСЬКИЙ, 19 У ДНІПРОВСЬКОМУ РАЙОНІ М.КИЄВА	10.2008 08.2019	418621,2	53702,7	115386,2	75386,2	75386,2				40000,0		МЦП: РІШЕННЯ КМР "ПРО ЗАТВЕРДЖЕННЯ МЦП "ОСВІТА КИЄВА, 2016 - 2018 РОКИ" ВІД 03.03.2016 №125/125, РОЗПОР. КМДА ВІД 30.08.2017 № 1053.	
		з них проектні роботи				3700,0	3700,0	3700,0							
195	165205	БУДІВНИЦТВО ЗАГАЛЬНООСВІТНЬОЇ ШКОЛИ З БАСЕЙНОМ НА ЖИТЛОВИМУ МАСИВІ ОСОКОРКИ, ІВ-Й МІКРОРАЙОН, ДІЛЯНКА 65,68 В ДАРНИЦЬКОМУ РАЙОНІ М. КИЄВА	09.2008 08.2018	564397,7	172856,5	292700,0	270000,0	270000,0				22700,0		МЦП: РІШЕННЯ КМР "ПРО ЗАТВЕРДЖЕННЯ МЦП "ОСВІТА КИЄВА, 2016 - 2018 РОКИ" ВІД 03.03.2016 №125/125, РОЗПОР.КМДА ВІД 13.07.2016 №1231	
		з них проектні роботи				2400,0	2400,0	2400,0							
196	173998	РЕКОНСТРУКЦІЯ СТАДІОНУ ЗАГАЛЬНООСВІТНЬОЇ НАВЧАЛЬНОГО ЗАКЛАДУ № 256, ВУЛ. ОЗЕРНА 2-А	12.2017 08.2019	38243,2	7916,9	716,2	716,2	716,2						МЦП: РІШЕННЯ КМР "ПРО ЗАТВЕРДЖЕННЯ МЦП "ОСВІТА КИЄВА, 2016 - 2018 РОКИ" ВІД 03.03.2016 №125/125, ЕКСПЕРТНИЙ ЗВІТ ВІД 28.09.2017 №00-1415-17ДБ	
		з них проектні роботи				50,0	50,0	50,0							
197	189296	РЕКОНСТРУКЦІЯ СТАДІОНУ СЕРЕДНЬОЇ ЗАГАЛЬНООСВІТНЬОЇ ШКОЛИ І-ІІІ СТУПЕНІВ № 201 М. КИЄВА НА БУЛЬВАРІ ПЕРОВА, 14-А У ДНІПРОВСЬКОМУ РАЙОНІ	06.2018 08.2019	15652,4	271,2	3000,0	3000,0	3000,0						МЦП: РІШЕННЯ КМР "ПРО ЗАТВЕРДЖЕННЯ МЦП "ОСВІТА КИЄВА, 2016 - 2018 РОКИ" ВІД 03.03.2016 №125/125, ЕКСПЕРТНИЙ ЗВІТ ДЛ "УКРДЕРЖБУДЕКСПЕРТИЗА"	
		з них проектні роботи				110,0	110,0	110,0							
198	169983	ЗАВЕРШЕННЯ БУДІВНИЦТВА ДИТЯЧОГО ДОШКІЛЬНОГО НАВЧАЛЬНОГО ЗАКЛАДУ НА БУЛЬВАРІ ВАЦЛАВА ГАВЕЛА, 81-А У СОЛОМ'ЯНСЬКОМУ РАЙОНІ М. КИЄВА	12.2017 08.2019	201029,0	4429,5	4500,0	4500,0	4500,0						МЦП: РІШЕННЯ КМР "ПРО ЗАТВЕРДЖЕННЯ МЦП "ОСВІТА КИЄВА, 2016 - 2018 РОКИ" ВІД 03.03.2016 №125/125, РОЗПОР.КМДА ВІД 16.07.2016 №1243	
		з них проектні роботи				2350,0	2350,0	2350,0							
		ПЕРСПЕКТИВНЕ ПРОЕКТУВАННЯ				3661,5	3661,5	3661,5							
199	143268	БУДІВНИЦТВО ЗАГАЛЬНООСВІТНЬОЇ ШКОЛИ У 24 МІКРОРАЙОНІ ЖМ "ВИГУРІВЩИНА-ТРОЄЩИНА" У ДЕСНЯНСЬКОМУ РАЙОНІ М.КИЄВА	08.2019 08.2020	445000,0	3126,8	1090,0	1090,0	1090,0						МЦП: РІШЕННЯ КМР "ПРО ЗАТВЕРДЖЕННЯ МЦП "ОСВІТА КИЄВА, 2016 - 2018 РОКИ" ВІД 03.03.2016 №125/125, РОЗПОР.КМДА ВІД 27.03.08 №446	
		субвенція з державного бюджету місцевим бюджетам на здійснення заходів щодо соціально-економічного розвитку окремих територій				1020,0	1020,0	1020,0							
200	148808	РЕСТАВРАЦІЯ КИЇВСЬКОГО МІСЬКОГО БУДИНКУ УЧИТЕЛЯ НА ВУЛ. ВОЛОДИМИРСЬКИЙ, 57	05.2019 06.2022	450000,0	5115,7	256,2	256,2	256,2							
		з них проектні роботи				256,2	256,2	256,2							
201	191185	РЕКОНСТРУКЦІЯ З ПРИБУДОВОЮ БУДІВЛІ СПЕЦІАЛІЗОВАНОЇ ШКОЛИ №327 НА ВУЛ. ІВАНА МИКОЛАЙЧУКА, 9-Б	04.2020 12.2022	250000,0	18,3	259,1	259,1	259,1						МЦП: РІШЕННЯ КМР "ПРО ЗАТВЕРДЖЕННЯ МЦП "ОСВІТА КИЄВА, 2016 - 2018 РОКИ" ВІД 03.03.2016 №125/125	
		з них проектні роботи				259,1	259,1	259,1							
202	191179	РЕКОНСТРУКЦІЯ З ПРИБУДОВОЮ ПРИМІЩЕННЯ СПЕЦІАЛІЗОВАНОЇ ШКОЛИ № 129 ПРОСП. ГАГАРИНА, 19	04.2019 08.2021	250000,0	0,6	500,0	500,0	500,0						МЦП: РІШЕННЯ КМР "ПРО ЗАТВЕРДЖЕННЯ МЦП "ОСВІТА КИЄВА, 2016 - 2018 РОКИ" ВІД 03.03.2016 №125/125	
		з них проектні роботи				500,0	500,0	500,0							
203	191265	РЕКОНСТРУКЦІЯ БУДІВЛІ ДОШКІЛЬНОГО НАВЧАЛЬНОГО ЗАКЛАДУ НА ВУЛ.ТАМПЕРЕ, 14-А В ДНІПРОВСЬКОМУ РАЙОНІ МІСТА КИЄВА	03.2020 08.2021	119500,0	892,6	600,0	600,0	600,0						МЦП: РІШЕННЯ КМР "ПРО ЗАТВЕРДЖЕННЯ МЦП "ОСВІТА КИЄВА, 2016 - 2018 РОКИ" ВІД 03.03.2016 №125/125	
		з них проектні роботи				500,2	500,2	500,2							

№	Код об'єкта	Напрями використання бюджетних коштів, Головний розпорядник бюджетних коштів, замовник, вид робіт, назва об'єкта	Терміни будівництва	Кошторисна вартість	Виконано на 01.01.2018	Обсяги фінансування, всього	Спеціальний фонд бюджету м.Києва					Державний бюджет України	Власні та залучені кошти (в т.ч. кредити, лізинги та інші)	Примітка
							Всього	в тому числі:						
								Бюджет розвитку	Цільові фонди	Субвенція на утримання та розвиток автомобільних доріг	Кошти, отримані місцевими бюджетами з державного бюджету			
1	2	3	4	5	6	7	8	9	10	11	12	13	14	15
204	149276	РЕКОНСТРУКЦІЯ З НАДБУДОВОЮ НАВЧАЛЬНО-АДМІНІСТРАТИВНОГО КОРПУСУ КИЇВСЬКОГО УНІВЕРСИТЕТУ ІМ. БОРИСА ГРИНЧЕНКА ПО ПРОСП. ПАВЛА ТИЧІНИ, 17 У ДНІПРОВСЬКОМУ РАЙОНІ М. КИЄВА  з нис: проектні роботи  <u>ГОЛОСІВСЬКА РАЙОННА В МІСТІ КИЄВІ</u> <u>ДЕРЖАВНА АДМІНІСТРАЦІЯ</u>	04.2019 07.2020	251756,3	3233,5	956,2	956,2	956,2	956,2					МЦП: РІШЕННЯ МПР "ПРО ЗАТВЕРДЖЕННЯ МЦП "ОСВІТА КИЄВА. 2016 - 2018 РОКІВ" ВІД 03.03.2016 №125/125, РОЗПОР. КИДА ВІД 31.01.2018 № 101
205	144265	БУДІВНИЦТВО ДРУГОГО ПУСКОВОГО КОМПЛЕКСУ РОЗШИРЕННЯ ШКОЛИ № 151 НА ВУЛІТІСЬКОМУ РАЙОНІ М.КИЄВА  з нис: проектні роботи	11.2004 08.2019	81167,0	38384,7	42782,3	42782,3	42782,3						МЦП: РІШЕННЯ КМР "ПРО ЗАТВЕРДЖЕННЯ МЦП "ОСВІТА КИЄВА. 2016 - 2018 РОКІВ" ВІД 03.03.2016 №125/125, НАКАЗ КП "ГОЛОСІВЬО-БУДІВІВЕСТ" ВІД 07.04.2016 № 48. ПКД НА КОРПУСАННІ
206	148038	РЕКОНСТРУКЦІЯ З ПРИБУДОВОЮ БУДІВЕЛЬ І СПОРУД ПІНКАЗІЙ № 59 ІМЕНІ О. М. БОЙЧЕНКА, ВУЛ. ВЕЛИКА КИТАЙСЬКА, 85 В ГОЛОСІВСЬКОМУ РАЙОНІ М. КИЄВА  з нис: проектні роботи	12.2017 12.2019	180249,3	829,0	38365,0	38365,0	38365,0						МЦП: РІШЕННЯ КМР "ПРО ЗАТВЕРДЖЕННЯ МЦП "ОСВІТА КИЄВА. 2016 - 2018 РОКІВ" ВІД 03.03.2016 №125/125, РОЗПОР.КИДА ВІД 30.08.2016 №1575
207	154390	РЕКОНСТРУКЦІЯ БУДИНКУ ДОШКІЛЬНОГО НАВЧАЛЬНОГО ЗАКЛАДУ № 658 ЗА АДРЕСОЮ: ПРОСП. 40-РІЧЧЯ ЖОВТНЯ (ГОЛОСІВСЬКИЙ), 94/96 ГОЛОСІВСЬКОГО РАЙОНУ М. КИЄВА	11.2016 12.2019	41584,2	6412,0	10098,8	10098,8	10098,8						МЦП: РІШЕННЯ КМР "ПРО ЗАТВЕРДЖЕННЯ МЦП "ОСВІТА КИЄВА. 2016 - 2018 РОКІВ" ВІД 03.03.2016 №125/125, ЕКСПЕРТНА ОЦІНКА ВІД 05.07.2018 № ГЛ/140-2506-18/ЕО, НАКАЗ КП "ГОЛОСІВЬО-БУДІВІВЕСТ" ВІД 03.11.2016 № 178
208	186819	РЕКОНСТРУКЦІЯ ЗАГАЛЬНООСВІТНЬОГО НАВЧАЛЬНОГО ЗАКЛАДУ № 241 ЗА АДРЕСОЮ: ВУЛ. ГОЛОСІВСЬКА, 12 В ГОЛОСІВСЬКОМУ РАЙОНІ М. КИЄВА  <u>ДАРНИЦЬКА РАЙОННА В МІСТІ КИЄВІ</u> <u>ДЕРЖАВНА АДМІНІСТРАЦІЯ</u>  у тому числі:  з нис:  субвенція з державного бюджету місцевим бюджетам на здійснення заходів щодо соціально-економічного розвитку окремих територій	03.2018 12.2018	14195,9	3174,1	10245,3	10245,3	10245,3						МЦП: РІШЕННЯ КМР "ПРО ЗАТВЕРДЖЕННЯ МЦП "ОСВІТА КИЄВА. 2016 - 2018 РОКІВ" ВІД 03.03.2016 №125/125, ЕКСПЕРТНА ОЦІНКА ВІД 26.06.2018 №ГЛ/138-2506-18/ЕО, НАКАЗ КП "ГОЛОСІВЬО-БУДІВІВЕСТ" ВІД 01.09.2017 № 65
209	160118	РЕКОНСТРУКЦІЯ БУДІВЛІ З ОБЛАШТУВАННЯМ ТЕРИТОРІЇ СЕРЕДНЬОЇ ЗАГАЛЬНООСВІТНЬОЇ ШКОЛИ ІІІІ СТУПЕНЯ № 289 НА ВУЛ. СЛАВГОРОДСЬКИЙ, 14 У ДАРНИЦЬКОМУ РАЙОНІ  з нис: проектні роботи	09.2018 08.2019	19805,0	1599,1	1893,0	1893,0	1893,0						МЦП: РІШЕННЯ КМР "ПРО ЗАТВЕРДЖЕННЯ МЦП "ОСВІТА КИЄВА. 2016 - 2018 РОКІВ" ВІД 03.03.2016 №125/125, РОЗПОР. ДРДА ВІД 20.02.2018 № 126
210	202670	РЕКОНСТРУКЦІЯ ДОШКІЛЬНОГО НАВЧАЛЬНОГО ЗАКЛАДУ №345, ВУЛ. САНАТОРНА, 9А З НАДБУДОВОЮ  з нис: проектні роботи	05.2018 12.2019	62000,0		2350,0	2350,0	2350,0						
211	203758	ТЕРМОСАНАЦІЯ БУДІВЛІ ЗАГАЛЬНООСВІТНЬОГО НАВЧАЛЬНОГО ЗАКЛАДУ № 261 ПО ВУЛ. ВЕРБІЦЬКОГО, 7  з нис: проектні роботи  субвенція з державного бюджету місцевим бюджетам на здійснення заходів щодо соціально-економічного розвитку окремих територій	07.2018 08.2019	55000,0		26875,0	26875,0	26875,0						
212	203808	ТЕРМОМОДЕРНІЗАЦІЯ ДОШКІЛЬНОГО НАВЧАЛЬНОГО ЗАКЛАДУ № 5 НА ВУЛ. СРІБНОКОЛЬСЬКИЙ, 4-А У ДАРНИЦЬКОМУ РАЙОНІ  субвенція з державного бюджету місцевим бюджетам на здійснення заходів щодо соціально-економічного розвитку окремих територій  <u>ДЕСНЯНСЬКА РАЙОННА В МІСТІ КИЄВІ</u> <u>ДЕРЖАВНА АДМІНІСТРАЦІЯ</u>	03.2019 12.2019	10000,0		294,0	294,0	294,0						
213	91947	РЕКОНСТРУКЦІЯ З ДОБУДОВОЮ ЗАГАЛЬНООСВІТНЬОЇ ШКОЛИ № 23 НА ВУЛ.ПУТИВІЛЬСЬКИЙ, 35 У ДЕСНЯНСЬКОМУ РАЙОНІ М.КИЄВА  <u>ДНІПРОВСЬКА РАЙОННА В МІСТІ КИЄВІ</u> <u>ДЕРЖАВНА АДМІНІСТРАЦІЯ</u>	08.2003 08.2020	229206,0	34485,5	33021,2	33021,2	33021,2						МЦП: РІШЕННЯ КМР "ПРО ЗАТВЕРДЖЕННЯ МЦП "ОСВІТА КИЄВА. 2016 - 2018 РОКІВ" ВІД 03.03.2016 №125/125, РОЗП. КИДА ВІД 12.10.2015 №1021 ЕКСПЕРТНИЙ ЗАЙ ВІД 20.09.2018 №1597/н/17
214	203867	РЕКОНСТРУКЦІЯ СТАДІОНУ СЕРЕДНЬОЇ ЗАГАЛЬНООСВІТНЬОЇ ШКОЛИ ІІІІ СТУПЕНІВ №4 М. КИЄВА, ВУЛ. СУЛЕЙМАНА СТАЛЬСЬКОГО, 26-А У ДНІПРОВСЬКОМУ РАЙОНІ  з нис: проектні роботи  <u>ОБОЛОНСЬКА РАЙОННА В МІСТІ КИЄВІ</u> <u>ДЕРЖАВНА АДМІНІСТРАЦІЯ</u>	11.2018 08.2020	30810,4		2000,0	2000,0	2000,0						Експертний зай від 26.09.2018 № 00-1105-18/05



№	Код об'єкта	Напрями використання бюджетних коштів, Головний розпорядник бюджетних коштів, замовник, вид робіт, назва об'єкта	Терміни будівництва	Кошторисна вартість	Виконано на 01.01.2018	Обсяги фінансування, всього	Спеціальний фонд бюджету м.Києва					Державний бюджет України	Власні та залучені кошти (в т.ч. кредити, лізинги та інші)	Примітка	
							в тому числі:				Державний фонд регіонального розвитку				
							Всього	Бюджет розвитку	Цільові фонди	Субвенція на утримання та розвиток автомобільних доріг					Кошти, отримані місцевими бюджетами з державного бюджету
1	2	3	4	5	6	7	8	9	10	11	12	13	14	15	
		субвенція з державного бюджету місцевим бюджетам на здійснення заходів щодо соціально-економічного розвитку окремих територій				5000,0	5000,0	5000,0							
229	176063	РЕКОНСТРУКЦІЯ БУДІВЛІ ДОШКІЛЬНОГО НАВЧАЛЬНОГО ЗАКЛАДУ № 306 НА ПРОСП. ПОВІТРЯНОГО ЗАВОДУ, 40-А У СОЛОМ'ЯНСЬКОМУ РАЙОНІ	09.2018 12.2019	88623,7	1598,6	96,7	96,7	96,7							МЦП: РІШЕННЯ КМР "ПРО ЗАТВЕРДЖЕННЯ МЦП "ОСВІТА КИЄВА, 2016 - 2018 РОКІВ" ВІД 03.03.2016 №125/125, РОЗПОР. СРДА ВІД 06.03.2018 №153
		з нис. проектні роботи				96,7	96,7	96,7							
230	187484	РЕКОНСТРУКЦІЯ СТАДІОНУ СПЕЦІАЛІЗОВАНОЇ ШКОЛИ № 64 М. КИЄВА НА ВУЛ. УШІНСЬКОГО, 32 У СОЛОМ'ЯНСЬКОМУ РАЙОНІ	09.2018 08.2019	26301,2	258,6	998,7	998,7	998,7							МЦП: РІШЕННЯ КМР "ПРО ЗАТВЕРДЖЕННЯ МЦП "ОСВІТА КИЄВА, 2016 - 2018 РОКІВ" ВІД 03.03.2016 №125/125, РОЗП. СРДА ВІД 26.02.2018 № 130, ЕКСПЕРТНИЙ ЗВІТ ВІД 27.11.2017 № 05/11-17
231	185640	РЕКОНСТРУКЦІЯ БУДІВЛІ ДЛЯ РОЗМІЩЕННЯ ДОШКІЛЬНОГО НАВЧАЛЬНОГО ЗАКЛАДУ НА ВУЛ. ГЕНЕРАЛА ТУПІКОВА, 27 У СОЛОМ'ЯНСЬКОМУ РАЙОНІ	12.2017 12.2019	127633,7	1799,9	2340,9	2340,9	2340,9							МЦП: РІШЕННЯ КМР "ПРО ЗАТВЕРДЖЕННЯ МЦП "ОСВІТА КИЄВА, 2016 - 2018 РОКІВ" ВІД 03.03.2016 №125/125, РОЗПОР. КМДА ВІД 24.04.2018 №687
		з нис. проектні роботи				561,2	561,2	561,2							
232	165735	РЕКОНСТРУКЦІЯ З ДОБУДОВОЮ СЕРЕДНЬОЇ ЗАГАЛЬНООСВІТНЬОЇ ШКОЛИ № 22 НА ПРОСП.ВІДРАДНОМУ, 36-В У СОЛОМ'ЯНСЬКОМУ РАЙОНІ М.КИЄВА	03.2017 08.2019	127778,5	24654,3	88186,0	67990,0	67990,0				20195,0			МЦП: РІШЕННЯ КМР "ПРО ЗАТВЕРДЖЕННЯ МЦП "ОСВІТА КИЄВА, 2016 - 2018 РОКІВ" ВІД 03.03.2016 №125/125, РОЗПОР. КМДА ВІД 20.09.2017 № 1168
		з нис. проектні роботи				1900,0	1900,0	1900,0							
		субвенція з державного бюджету місцевим бюджетам на здійснення заходів щодо соціально-економічного розвитку окремих територій				5000,0	5000,0	5000,0							
		ПЕРСПЕКТИВНЕ ПРОЕКТУВАННЯ				261,7	261,7	261,7							
233	187089	РЕКОНСТРУКЦІЯ З ПРИБУДОВОЮ ПАЛАЦУ ДИТЯЧОЇ ТА ЮНАЦЬКОЇ ТВОРЧОСТІ НА ВУЛ. КУРСЬКИЙ, 15 У СОЛОМ'ЯНСЬКОМУ РАЙОНІ	03.2019 12.2019	104265,7	4284,4	261,7	261,7	261,7							МЦП: РІШЕННЯ КМР "ПРО ЗАТВЕРДЖЕННЯ МЦП "ОСВІТА КИЄВА, 2016 - 2018 РОКІВ" ВІД 03.03.2016 №125/125, РОЗП. КМДА ВІД 30.10.2009 №1239
		з нис. проектні роботи				261,7	261,7	261,7							
		<u>ШЕВЧЕНІВСЬКА РАЙОННА В МІСТІ КИЄВІ</u> <u>ДЕРЖАВНА АДМІНІСТРАЦІЯ</u>				132,0	132,0	132,0							
		ПЕРСПЕКТИВНЕ ПРОЕКТУВАННЯ				132,0	132,0	132,0							
234	191267	РЕСТАВРАЦІЯ ШКОЛИ І-ІІІ СТУПЕНІВ № 58 НА ПРОВ. А. ГОРСЬКОЇ, 3	04.2019 12.2019	2500,0	50,0	132,0	132,0	132,0							МЦП: РІШЕННЯ КМР "ПРО ЗАТВЕРДЖЕННЯ МЦП "ОСВІТА КИЄВА, 2016 - 2018 РОКІВ" ВІД 03.03.2016 №125/125
		з нис. проектні роботи				132,0	132,0	132,0							

## ПРОГРАМА ЕКОНОМІЧНОГО І СОЦІАЛЬНОГО РОЗВИТКУ МІСТА КИЄВА НА 2018-2020 РОКИ

## ПЕРЕЛІК ОБ'ЄКТІВ БУДІВНИЦТВА (РЕКОНСТРУКЦІЇ), ЯКІ ПЕРЕДБАЧАЄТЬСЯ ФІНАНСУВАТИ В 2018 РОЦІ ЗА РАХУНОК БЮДЖЕТНИХ КОШТІВ

ОХОРОНА ЗДОРОВ'Я  
КАПІТАЛЬНІ ВКЛАДЕННЯ

№	Код об'єкта	Напрями використання бюджетних коштів, Головний розпорядник бюджетних коштів, замовник, вид робіт, назва об'єкта	Терміни будівництва	Кошторисна вартість	Виконано на 01.01.2018	Обсяги фінансування, всього	Спеціальний фонд бюджету м.Києва				Державний бюджет України	Власні та залучені кошти (в т.ч. кредити, лізинги та інші)	Примітка	
							Всього	в тому числі:						
								Бюджет розвитку	Цільові фонди	Субвенція на утримання та розвиток автомобільних доріг				Кошти, отримані місцевими бюджетами з державного бюджету
1	2	3	4	5	6	7	8	9	10	11	12	13	14	15
		<b>ВСЬОГО</b>				66227,1	66227,1	66227,1						
		<b>ДЕПАРТАМЕНТ ОХОРОНИ ЗДОРОВ'Я</b>				24535,0	24535,0	24535,0						
		<b>ДЕПАРТАМЕНТ ОХОРОНИ ЗДОРОВ'Я</b>				23050,0	23050,0	23050,0						
235	215738	РЕСТАВРАЦІЯ КОРПУСУ №7 ОЛЕКСАНДРІВСЬКОЇ КЛІНІЧНОЇ ЛІКАРНІ М. КИЄВА, ВУЛ. ШОВКОВИЧНА, 39/1	11.2018 12.2018	23050,0		23050,0	23050,0	23050,0						
		ОЛЕКСАНДРІВСЬКА КЛІНІЧНА ЛІКАРНЯ М. КИЄВА				1485,0	1485,0	1485,0						
236	146988	РЕКОНСТРУКЦІЯ ПРИЙМАЛЬНОГО ВІДДІЛЕННЯ ТА СПЕЦІАЛІЗОВАНИХ ВІДДІЛЕНЬ ОЛЕКСАНДРІВСЬКОЇ КЛІНІЧНОЇ ЛІКАРНІ М.КИЄВА, БЛАГОУСТРІЙ ТЕРИТОРІЇ ТА ПРОТИЗСУВНІ РОБОТИ НА ВУЛ.ШОВКОВИЧНОЇ, 39/1	03.2011 12.2020	207662,9	59696,4	1485,0	1485,0	1485,0						РОЗП. КМДА ВІД 21.08.2015 №818
		з них: проектні роботи				1000,0	1000,0	1000,0						
		<b>ДЕПАРТАМЕНТ БУДІВНИЦТВА ТА ЖИТЛОВОГО ЗАБЕЗПЕЧЕННЯ</b>				16995,0	16995,0	16995,0						
		КП "ЖИТЛОІНВЕСТИБУД - УКБ"				338,6	338,6	338,6						
		<b>ПЕРСПЕКТИВНЕ ПРОЕКТУВАННЯ</b>				338,6	338,6	338,6						
237	187337	РЕКОНСТРУКЦІЯ БУДІВЛІ КИЇВСЬКОЇ МІСЬКОЇ КЛІНІЧНОЇ ЛІКАРНІ №6 З РОЗМІЩЕННЯМ ЛІКАРНІ ШВИДКОЇ МЕДИЧНОЇ ДОПОМОГИ "ПРАВОБЕРЕЖНА" НА ПРОСПЕКТІ КОСМОНАВТА КОМАРОВА, 3 У СОЛОМ'ЯНСЬКОМУ РАЙОНІ	03.2019 12.2021	350000,0		338,6	338,6	338,6						
		з них: проектні роботи				338,6	338,6	338,6						
		КОМУНАЛЬНЕ ПІДПРИЄМСТВО "ІНЖЕНЕРНИЙ ЦЕНТР"				16656,4	16656,4	16656,4						
238	149546	РЕКОНСТРУКЦІЯ БУДІВЕЛЬ КИЇВСЬКОГО МІСЬКОГО ПЕРИНАТАЛЬНОГО ЦЕНТРУ - СТРУКТУРНОГО ПІДРОЗДІЛУ КИЇВСЬКОГО МІСЬКОГО ЦЕНТРУ РЕПРОДУКТИВНОЇ ТА ПЕРИНАТАЛЬНОЇ МЕДИЦИНИ НА ПРОСП. ГЕРОВІВ СТАЛІНГРАДА, 16 У ОБОЛОНСЬКОМУ РАЙОНІ М.КИЄВА	08.2016 12.2019	140254,8	73475,6	12100,0	12100,0	12100,0						РОЗПОР.КМДА ВІД 20.05.2016 №346
239	148731	РЕКОНСТРУКЦІЯ ПРИЙМАЛЬНОГО ТА СПЕЦІАЛІЗОВАНИХ ВІДДІЛЕНЬ КИЇВСЬКОЇ МІСЬКОЇ КЛІНІЧНОЇ ЛІКАРНІ № 12 НА ВУЛ. ПІДВИСОЦЬКОГО, 4А У ПЕЧЕРСЬКОМУ РАЙОНІ М.КИЄВА	03.2011 12.2020	458777,0	168477,7	3300,0	3300,0	3300,0						РОЗПОР.КМДА ВІД 26.11.2015 № 1149
		з них: проектні роботи				1000,0	1000,0	1000,0						
		<b>ПЕРСПЕКТИВНЕ ПРОЕКТУВАННЯ</b>				1256,4	1256,4	1256,4						
240	145306	РЕКОНСТРУКЦІЯ КИЇВСЬКОЇ МІСЬКОЇ ТУБЕРКУЛЬОЗНОЇ ЛІКАРНІ № 2, СЕЛИЩЕ ГОСТОМЕЛЬ КИЇВСЬКОЇ ОБЛАСТІ	03.2019 12.2021	450000,0	581,8	490,0	490,0	490,0						
		з них: проектні роботи				490,0	490,0	490,0						
241	145319	РЕКОНСТРУКЦІЯ З РОЗШИРЕННЯМ БУДІВЛІ ЦЕНТРУ ТЕРМІННИХ УРАЖЕНЬ, РЕКОНСТРУКТИВНО-ВІДНОВЛЮВАЛЬНОЇ ТА ПЛАСТИЧНОЇ ХІРУРГІ КМКП № 2 НА ВУЛ.КРАЇВСЬКОЇ, 13	03.2019 12.2021	227000,0	5198,3	615,0	615,0	615,0						
		з них: проектні роботи				615,0	615,0	615,0						
242	185813	БУДІВНИЦТВО БАГАТОПРОФІЛЬНОЇ ЛІКАРНІ НА ТЕРИТОРІЇ ЖИТЛОВОГО МАСИВУ "ТРОЩИНА" НА ПЕРЕТИНІ ВУЛИЦЬ М. ЗАКРЕВСЬКОГО ТА МИЛОСЛАВСЬКОЇ У ДЕСНЯНСЬКОМУ РАЙОНІ	03.2019 12.2021	760000,0	71,7	88,6	88,6	88,6						
		з них: проектні роботи				88,6	88,6	88,6						
243	185811	РЕКОНСТРУКЦІЯ БУДІВЕЛЬ КИЇВСЬКОЇ МІСЬКОЇ КЛІНІЧНОЇ ЛІКАРНІ №4 НА ВУЛ. СОЛОМ'ЯНСЬКОЇ, 17 У СОЛОМ'ЯНСЬКОМУ РАЙОНІ	03.2019 12.2020	52000,0	902,5	62,8	62,8	62,8						
		з них: проектні роботи				62,8	62,8	62,8						
		<b>ДЕСНЯНСЬКА РАЙОННА В МІСТІ КИЄВІ ДЕРЖАВНА АДМІНІСТРАЦІЯ</b>				2550,0	2550,0	2550,0						
244	185729	РЕКОНСТРУКЦІЯ НЕЖИТЛОВИХ ПРИМІЩЕНЬ НА ПЕРШОМУ ПОВЕРСІ БУДІВЛІ НА БУЛЬВ. ЛЕОНІДА БИКОВА, 7-А У ДЕСНЯНСЬКОМУ РАЙОНІ МІСТА КИЄВА ДЛЯ ВЛАШТУВАННЯ АМБУЛАТОРІЇ ЛІКАРІВ СІМЕЙНОЇ МЕДИЦИНИ	07.2018 12.2019	5619,2	100,0	50,0	50,0	50,0						МЦП. РІШЕННЯ КМР "ПРО ЗАТВЕРДЖЕННЯ МІСЬКОЇ ЦІЛЬОВОЇ ПРОГРАМИ "ЗДОРОВ'Я КИЯН" НА 2017 - 2019 РОКИ" ВІД 22.12.2016 №781/1785, РОЗПОР. КМДА ВІД 18.10.2018 №1668
245	185728	РЕКОНСТРУКЦІЯ НЕЖИТЛОВИХ ПРИМІЩЕНЬ НА ПЕРШОМУ ПОВЕРСІ БУДІВЛІ НА ВУЛ. БУДІЩАНСЬКА, 3 У ДЕСНЯНСЬКОМУ РАЙОНІ МІСТА КИЄВА ДЛЯ ВЛАШТУВАННЯ АМБУЛАТОРІЇ ЛІКАРІВ СІМЕЙНОЇ МЕДИЦИНИ	07.2018 12.2019	5334,2	100,0	2500,0	2500,0	2500,0						МЦП. РІШЕННЯ КМР "ПРО ЗАТВЕРДЖЕННЯ МІСЬКОЇ ЦІЛЬОВОЇ ПРОГРАМИ "ЗДОРОВ'Я КИЯН" НА 2017 - 2019 РОКИ" ВІД 22.12.2016 №781/1785, РОЗПОР. КМДА ВІД 18.10.2018 №1669
		<b>ОБОЛОНСЬКА РАЙОННА В МІСТІ КИЄВІ ДЕРЖАВНА АДМІНІСТРАЦІЯ</b>				4487,1	4487,1	4487,1						

№	Код об'єкта	Напрями використання бюджетних коштів, Головний розпорядник бюджетних коштів, замовник, вид робіт, назва об'єкта	Терміни будівництва	Кошторисна вартість	Виконано на 01.01.2018	Обсяги фінансування, всього	Спеціальний фонд бюджету м.Києва					Державний бюджет України	Власні та залучені кошти (в т.ч. кредити, лізинги та інші)	Примітка
							Всього	в тому числі:				Державний фонд регіонального розвитку		
								Бюджет розвитку	Цільові фонди	Субвенція на утримання та розвиток автомобільних доріг	Кошти, отримані місцевими бюджетами з державного бюджету			
1	2	3	4	5	6	7	8	9	10	11	12	13	14	15
246	179654	РЕКОНСТРУКЦІЯ ПОКРІВЛІ ТА УТЕПЛЕННЯ ФАСАДУ ЦЕНТРАЛЬНОЇ РАЙОННОЇ ДИТЯЧОЇ ПОЛІКЛІНКИ НА ВУЛ. ПІВНІЧНИЙ, 4-А	03.2015 12.2018	5508,1	1121,0	4387,1	4387,1	4387,1						РОЗПОР. КИДА ВІД 02.10.2017 №587, ЕКСПЕРТНИЙ ЗВІТ КОДАДП "КИЇВОбЛьбудІнвєст" ФІЛІЯ "КИЇВОбЛьбудЕкспєртиза" ВІД 15.09.2017 №01-0234-17/КДП
		<i>ПЕРСПЕКТИВНЕ ПРОЄКТУВАННЯ</i>				100,0	100,0	100,0						
247	149904	РЕКОНСТРУКЦІЯ БУДІВЛІ ПОЛІКЛІНКИ №3 ОБОЛОНСЬКОГО РАЙОНУ НА МІНСЬКОМУ ПРОСПЕКТІ, 8 ПІД ЦЕНТР ПЕРВИННОЇ МЕДИКО-САНИТАРНОЇ ДОПОМОГИ №2 В ОБОЛОНСЬКОМУ РАЙОНІ	03.2019 12.2020	30000,0		100,0	100,0	100,0						
		<i>СВЯТОШИНСЬКА РАЙОННА В МІСТІ КИЄВІ ДЕРЖАВНА АДМІНІСТРАЦІЯ</i>				17660,0	17660,0	17660,0						
248	204989	РЕКОНСТРУКЦІЯ БАСЕЙНУ КНП "ЦЕНТР ПЕРВИННОЇ МЕДИКО-САНИТАРНОЇ ДОПОМОГИ №2", ВУЛ. ВАСИЛЯ КУЧЕРА, 5	10.2018 12.2019	20176,3		6510,0	6510,0	6510,0						ЕКСПЕРТНИЙ ЗВІТ ТОВ "УІРЕКСПЕРТИЗА" ВІД 28.08.2018 №0173-4301-18УЕБА
		<i>з нас. проєктів роботи</i>				300,0	300,0	300,0						
249	204990	ТЕРМОМОДЕРНІЗАЦІЯ БУДІВЛІ КНП "КОНСУЛЬТАТИВНО-ДІАГНОСТИЧНИЙ ЦЕНТР", ВУЛ. СИМИРЕНКА, 10	08.2018 12.2019	13158,1		11150,0	11150,0	11150,0						ЕКСПЕРТНИЙ ЗВІТ ТОВ "ЕКСПЕРТИЗА МВК" ВІД 16.07.2018 №14835
		<i>з нас. проєктів роботи</i>				300,0	300,0	300,0						

## ПРОГРАМА ЕКОНОМІЧНОГО І СОЦІАЛЬНОГО РОЗВИТКУ МІСТА КИЄВА НА 2018-2020 РОКИ

ПЕРЕЛІК ОБ'ЄКТІВ БУДІВНИЦТВА (РЕКОНСТРУКЦІЇ), ЯКІ ПЕРЕДБАЧАЄТЬСЯ ФІНАНСУВАТИ В 2018 РОЦІ ЗА РАХУНОК БЮДЖЕТНИХ КОШТІВ

## СОЦІАЛЬНИЙ ЗАХИСТ ТА СОЦІАЛЬНЕ ЗАБЕЗПЕЧЕННЯ

## КАПІТАЛЬНІ ВКЛАДЕННЯ

тис. грн

№	Код об'єкта	Напрями використання бюджетних коштів, Головний розпорядник бюджетних коштів, замовник, вид робіт, назва об'єкта	Терміни будівництва	Кошторисна вартість	Виконано на 01.01.2018	Обсяги фінансування, всього	Спеціальний фонд бюджету м.Києва				Державний бюджет України	Власні та залучені кошти (в т.ч. кредити, лізинги та інші)	Примітка	
							Всього	в тому числі:			Державний фонд регіонального розвитку			
								Бюджет розвитку	Цільові фонди	Субвенція на утримання та розвитку автомобільних доріг				Кошти, отримані місцевими бюджетами з державного бюджету
1	2	3	4	5	6	7	8	9	10	11	12	13	14	15
		<b>ВСЬОГО</b>				4650,7	4650,7	4650,7						
		<b>ДЕПАРТАМЕНТ ЖИТЛОВО-КОМУНАЛЬНОЇ ІНФРАСТРУКТУРИ</b>				2050,0	2050,0	2050,0						
		КП "КИЇВЖИТЛОСПЕЦЕКСПЛУАТАЦІЯ"				2050,0	2050,0	2050,0						
250	175720	БУДІВНИЦТВО ТА РЕКОНСТРУКЦІЯ БУДІВЕЛЬ ТА СПОРУД ФІЛІЇ ДИТЯЧОГО ОЗДОРОВЧОГО КОМПЛЕКСУ "ДЖЕРЕЛО" КОМУНАЛЬНОГО ПІДПРИЄМСТВА "КИЇВЖИТЛОСПЕЦЕКСПЛУАТАЦІЯ" НА ВУЛ. ІНСТИТУТСЬКИЙ, 48 У М. БУЧА (КИЇВСЬКОЇ ОБЛАСТІ)	04.2018 12.2019	22000,0	617,1	2050,0	2050,0	2050,0						НАКАЗ ВІД 22.12.2017 №8500, ЕКСПЕРТНИЙ ЗВІТ КОДАПД "КИЇВОБЛБУДЕКСПЕРТИЗА" ФІЛІЯ ВІД 21.11.2017 №01-0676-17ЦБ
		з нис. проектні роботи				500,0	500,0	500,0						
		<b>ПОДІЛЬСЬКА РАЙОННА В МІСТІ КИЄВІ ДЕРЖАВНА АДМІНІСТРАЦІЯ</b>				2590,7	2590,7	2590,7						
251	179973	РЕКОНСТРУКЦІЯ НЕЖИТЛОВОЇ БУДІВЛІ НА ВУЛ. МОСТИЦЬКИЙ, 20 ДЛЯ СТВОРЕННЯ УМОВ ДЛЯ НАДАВАННЯ СОЦІАЛЬНИХ ПОСЛУГ, ПОСЛУГ У СФЕРІ СОЦІАЛЬНОГО ЗАХИСТУ ГРОМАДЯН У ПОДІЛЬСЬКОМУ РАЙОНІ	10.2018 12.2019	102936,2	641,0	2342,5	2342,5	2342,5						ЕКСПЕРТНИЙ ЗВІТ ТОВ "УЖРЕДУЕКСПЕРТИЗА" ВІД 14.08.2018 №3-184-18-ЕКЛО
		з нис. проектні роботи				1332,0	1332,0	1332,0						
		<b>ПЕРСПЕКТИВНЕ ПРОЕКТУВАННЯ</b>				248,2	248,2	248,2						
252	196695	РЕКОНСТРУКЦІЯ БУДІВЛІ НА ПРОСПЕКТІ ПРАВДИ, 4 ДЛЯ РОЗМІЩЕННЯ ЦЕНТРУ КОМПЛЕКСНОЇ РЕАБІЛІТАЦІЇ ДЛЯ ОСІБ З ІНВАЛІДНІСТЮ У ПОДІЛЬСЬКОМУ РАЙОНІ	03.2019 12.2019	87000,0	5,0	248,2	248,2	248,2						
		з нис. проектні роботи				248,2	248,2	248,2						
		<b>ШЕВЧЕНКІВСЬКА РАЙОННА В МІСТІ КИЄВІ ДЕРЖАВНА АДМІНІСТРАЦІЯ</b>				10,0	10,0	10,0						
		<b>ПЕРСПЕКТИВНЕ ПРОЕКТУВАННЯ</b>				10,0	10,0	10,0						
253	203736	БУДІВНИЦТВО ЦЕНТРУ СОЦІАЛЬНИХ СЛУЖБ НА ВУЛ. БІЛОРУСЬКА, 11 У ШЕВЧЕНКІВСЬКОМУ РАЙОНІ	02.2019 10.2020	60000,0		10,0	10,0	10,0						
		з нис. проектні роботи				10,0	10,0	10,0						

## ПРОГРАМА ЕКОНОМІЧНОГО І СОЦІАЛЬНОГО РОЗВИТКУ МІСТА КИЄВА НА 2018-2020 РОКИ

## ПЕРЕЛІК ОБ'ЄКТІВ БУДІВНИЦТВА (РЕКОНСТРУКЦІЇ), ЯКІ ПЕРЕДБАЧАЄТЬСЯ ФІНАНСУВАТИ В 2018 РОЦІ ЗА РАХУНОК БЮДЖЕТНИХ КОШТІВ

## КУЛЬТУРА І МИСТЕЦТВО

## КАПІТАЛЬНІ ВКЛАДЕННЯ

№	Код об'єкта	Напрями використання бюджетних коштів, Головний розпорядник бюджетних коштів, замовник, вид робіт, назва об'єкта	Терміни будівництва	Кошторисна вартість	Виконано на 01.01.2018	Обсяги фінансування, всього	Спеціальний фонд бюджету м.Києва				Державний бюджет України	Власні та залучені кошти (в т.ч. кредити, лізинги та інші)	Примітка		
							Всього	в тому числі:							
								Бюджет розвитку	Цільові фонди	Субвенція на утримання та розвиток автомобільних доріг				Кошти, отримані місцевими бюджетами з державного бюджету	
1	2	3	4	5	6	7	8	9	10	11	12	13	14	15	
<b>ВСЬОГО</b>						235800,0	202233,0	202233,0					33567,0		
у тому числі:															
з них:															
субвенція з державного бюджету місцевим бюджетам на здійснення заходів щодо соціально-економічного розвитку окремих територій						5000,0	5000,0	5000,0							
<b>ДЕПАРТАМЕНТ БУДІВНИЦТВА ТА ЖИТЛОВОГО ЗАБЕЗПЕЧЕННЯ</b>						160802,0	150802,0	150802,0							
КП "СПЕЦЖИТЛОФОНД"						47,4	47,4	47,4							
ПЕРСПЕКТИВНЕ ПРОЕКТУВАННЯ						47,4	47,4	47,4							
254	187339	БУДІВНИЦТВО СПОРУДИ ФЛАГШТОКУ ДЕРЖАВНОГО ПРАПОРУ УКРАЇНИ НА ТЕРИТОРІЇ МЕМОРИАЛЬНОГО КОМПЛЕКСУ "НАЦІОНАЛЬНИЙ МУЗЕЙ ІСТОРІЇ УКРАЇНИ У ДРУГІЙ СВІТОВІЙ ВІЙНІ" НА ВУЛ. ЛАВРСЬКИЙ, 27 У ПЕЧЕРСЬКОМУ РАЙОНІ	03.2019 08.2019	51000,0	990,0	47,4	47,4	47,4							
з них: проектні роботи						47,4	47,4	47,4							
КП "ЖИТЛОІНВЕСТБУД - УКБ"						150754,6	150754,6	150754,6							
255	185818	РЕКОНСТРУКЦІЯ ОБ'ЄКТІВ КИЇВСЬКОГО ЗООЛОПЧНОГО ПАРКУ ЗАГАЛЬНОДЕРЖАВНОГО ЗНАЧЕННЯ НА ПРОСП. ПЕРЕМОГИ, 32 У ШЕВЧЕНКІВСЬКОМУ РАЙОНІ М. КИЄВА	06.2017 05.2021	1725273,8	62160,7	150000,0	150000,0	150000,0						РОЗПОР КМДА ВІД ВІД 14.08.2017 №669 (ТЕО); РОЗПОР КМДА ВІД 14.11.2017 №1434 (ПЕРША ЧЕРГА)	
з них: проектні роботи						9500,0	9500,0	9500,0							
ПЕРСПЕКТИВНЕ ПРОЕКТУВАННЯ						754,6	754,6	754,6							
256	187425	РЕКОНСТРУКЦІЯ БУДІВЛІ КІНОТЕАТРУ ІМ.Ю.ГАГАРИНА З РОЗМІЩЕННЯМ АДМІНІСТРАТИВНИХ ТА РОБОЧИХ ПРИМІЩЕНЬ КП КМР"К"КІЇВ", КІТРАДИОСТАНЦІЯ"ГОЛОС КИЄВА" ТА КП "ВЕЧІРНИЙ КИЇВ" НА ВУЛ.ЩУССЬВА, 5 У ШЕВЧЕНКІВСЬКОМУ РАЙОНІ	10.2019 12.2020	187500,0	78,3	754,6	754,6	754,6							
з них: проектні роботи						754,6	754,6	754,6							
<b>ДЕПАРТАМЕНТ КУЛЬТУРИ</b>						40943,5	40943,5	40943,5							
у тому числі:															
з них:															
субвенція з державного бюджету місцевим бюджетам на здійснення заходів щодо соціально-економічного розвитку окремих територій						5000,0	5000,0	5000,0							
ТЕАТРАЛЬНО-ВИДОВИЩНИЙ ЗАКЛАД КУЛЬТУРИ "КИЇВСЬКИЙ НАЦІОНАЛЬНИЙ АКАДЕМІЧНИЙ ТЕАТР ОПЕРЕТИ"						40943,5	40943,5	40943,5							
у тому числі:															
з них:															
субвенція з державного бюджету місцевим бюджетам на здійснення заходів щодо соціально-економічного розвитку окремих територій						5000,0	5000,0	5000,0							
257	150969	РЕСТАВРАЦІЯ ТА РЕАБІЛІТАЦІЯ З ТЕХНІЧНИМ ПЕРЕОСНАЩЕННЯМ І РЕКОНСТРУКЦІЄЮ ПРИБУДОВИ ТЕАТРАЛЬНО-ВИДОВИЩНОГО ЗАКЛАДУ КУЛЬТУРИ "КИЇВСЬКИЙ НАЦІОНАЛЬНИЙ АКАДЕМІЧНИЙ ТЕАТР ОПЕРЕТИ" НА ВУЛ. ЧЕРВОНОАРМІЙСЬКИЙ, 53/3 У ПЕЧЕРСЬКОМУ РАЙОНІ М. КИЄВА	07.2011 12.2020	449834,1	91105,3	40872,0	40872,0	40872,0						МЦП: РІШЕННЯ КІЇВРАДИ "ПРО ЗАТВЕРДЖЕННЯ КОМПЛЕКСНОЇ МІСЬКОЇ ЦІЛЬОВОЇ ПРОГРАМИ "СТОЛИЧНА КУЛЬТУРА - 2016-2018" ВІД 14.04.2016 №323/323, РОЗПОР КМДА ВІД 21.08.2017 №1004;	
з них: субвенція з державного бюджету місцевим бюджетам на здійснення заходів щодо соціально-економічного розвитку окремих територій						5000,0	5000,0	5000,0							
258	182909	РЕКОНСТРУКЦІЯ НЕЖИТЛОВИХ ПРИМІЩЕНЬ ПЕРШОГО І ПІДВАЛЬНОГО ПОВЕРХІВ З ВЛАШТУВАННЯМ ВХІДНОЇ ГРУПИ ПІД МИСТЕЦЬКО-КОНЦЕРТНИЙ ЦЕНТР ІМ. І.КОЗЛОВСЬКОГО КИЇВСЬКОГО НАЦІОНАЛЬНОГО АКАДЕМІЧНОГО ТЕАТРУ ОПЕРЕТИ НА ВУЛ. ХРЕЩАТИК, 50-Б У ШЕВЧЕНКІВСЬКОМУ РАЙОНІ М. КИЄВА	04.2018 12.2019	21525,0	789,0	71,5	71,5	71,5						НАКАЗ ВІД 29.12.2017 №103-1.0.1.-08	
<b>ДНІПРОВСЬКА РАЙОННА В МІСТІ КИЄВІ ДЕРЖАВНА АДМІНІСТРАЦІЯ</b>						87,5	87,5	87,5							
ПЕРСПЕКТИВНЕ ПРОЕКТУВАННЯ						87,5	87,5	87,5							
259	196697	РЕКОНСТРУКЦІЯ НЕЖИТЛОВИХ ПРИМІЩЕНЬ ПО ВУЛ. МИРОПІЛЬСЬКА, 18 У ДНІПРОВСЬКОМУ РАЙОНІ М. КИЄВА ПІД БАГАТОПРОФІЛЬНИЙ КУЛЬТУРНИЙ ЦЕНТР (РОЗМІЩЕННЯ КОМУНАЛЬНОГО ТЕАТРАЛЬНО-ВИДОВИЩНОГО ЗАКЛАДУ КУЛЬТУРИ "ТЕАТР УКРАЇНСЬКОЇ ТРАДИЦІЇ "ДЗЕРКАЛО")	03.2019 12.2019	20000,0		87,5	87,5	87,5						МЦП: РІШЕННЯ КІЇВРАДИ "ПРО ЗАТВЕРДЖЕННЯ КОМПЛЕКСНОЇ МІСЬКОЇ ЦІЛЬОВОЇ ПРОГРАМИ "СТОЛИЧНА КУЛЬТУРА - 2016-2018" ВІД 14.04.2016 №323/323	
з них: проектні роботи						87,5	87,5	87,5							
<b>ШЕВЧЕНКІВСЬКА РАЙОННА В МІСТІ КИЄВІ ДЕРЖАВНА АДМІНІСТРАЦІЯ</b>						43967,0	10400,0	10400,0					33567,0		



№	Код об'єкта	Напрями використання бюджетних коштів, Головний розпорядник бюджетних коштів, замовник, вид робіт, назва об'єкта	Терміни будівництва	Кошторисна вартість	Виконано на 01.01.2018	Обсяги фінансування, всього	Спеціальний фонд бюджету м.Києва				Державний бюджет України	Власні та залучені кошти (в т.ч. кредити, лізинги та інші)	Примітка	
							Всього	в тому числі:			Державний фонд регіонального розвитку			
								Бюджет розвитку	Цільові фонди	Субвенція на утримання та розвиток автомобільних доріг				Кошти, отримані місцевими бюджетами з державного бюджету
1	2	3	4	5	6	7	8	9	10	11	12	13	14	15
260	88223	РЕСТАВРАЦІЯ З ПРИСТОСУВАННЯМ ПІД РОЗМІЩЕННЯ ДЕРЖ. СПЕЦІАЛІЗОВАНОГО МИСТЕЦЬКОГО НАВЧАЛЬНОГО ЗАКЛАДУ "КИЇВСЬКА ДІТЯЧА ШКОЛА МИСТЕЦТВ № 2 ІМ.І.ВЕРИГІВСЬКОГО" ОБ'ЄКТА ПО ВУЛ.ВОРОВСЬКОГО, 2 З ПРИБУДОВОЮ ДО НЬОГО КОНЦЕРТНОЇ ЗАЛИ	06.2005 12.2019	150824,7	107257,7	43567,0	10000,0	10000,0				33567,0		МІЛР-РІШЕННЯ КІЇВРАДИ ПРО ЗАТВЕРДЖЕННЯ КОМПЛЕКСНОЇ МІСЬКОЇ ЦІЛЬОВОЇ ПРОГРАМИ "СТОЛИЧНА КУЛЬТУРА - 2016-2019" Від 14.04.2016 №323/223, РОЗПОРЯДЖЕННЯ МДА Від 19.03.2016 №434
261	203741	ВИГОТОВЛЕННЯ ТА ВСТАНОВЛЕННЯ СКУЛЬПТУРИ "ЗАКОХАНІ НАРЕЧЕНІ" У ШЕВЧЕНКІВСЬКОМУ РАЙОНІ	11.2018 12.2018	400,0		400,0	400,0	400,0						

## ПРОГРАМА ЕКОНОМІЧНОГО І СОЦІАЛЬНОГО РОЗВИТКУ МІСТА КИЄВА НА 2018-2020 РОКИ

## ПЕРЕЛІК ОБ'ЄКТІВ БУДІВНИЦТВА (РЕКОНСТРУКЦІЇ), ЯКІ ПЕРЕДБАЧАЄТЬСЯ ФІНАНСУВАТИ В 2018 РОЦІ ЗА РАХУНОК БЮДЖЕТНИХ КОШТІВ

## ФІЗИЧНА КУЛЬТУРА І СПОРТ

## КАПІТАЛЬНІ ВКЛАДЕННЯ

№	Код об'єкта	Напрями використання бюджетних коштів, Головний розпорядник бюджетних коштів, замовник, вид робіт, назва об'єкта	Терміни будівництва	Кошторисна вартість	Виконано на 01.01.2018	Обсяги фінансування, всього	Спеціальний фонд бюджету м.Києва					Державний бюджет України	Власні та залучені кошти (в т.ч. кредити, лізинги та інші)	Примітка
							Всього	в тому числі:						
								Бюджет розвитку	Цільові фонди	Субвенція на утримання та розвиток автомобільних доріг	Кошти, отримані місцевими бюджетами з державного бюджету			
1	2	3	4	5	6	7	8	9	10	11	12	13	14	15
		<b>ВСЬОГО</b>				106401,3	84620,9	84620,9				21780,4		
		<b>ДЕПАРТАМЕНТ БУДІВНИЦТВА ТА ЖИТЛОВОГО ЗАБЕЗПЕЧЕННЯ</b>				83284,5	67780,0	67780,0				15504,5		
		КП "ЖИТЛОІНВЕСТБУД - УКБ"				83284,5	67780,0	67780,0				15504,5		
262	146036	РЕКОНСТРУКЦІЯ СТАДІОНУ "РУСАНІВЕЦЬ" НА БУЛЬВ. ГОРЯШОВА (КОЛИШНІЙ БУЛЬВ. ОЛЕКСІЯ ДАВІДОВА), 10-12 У ДНІПРОВСЬКОМУ РАЙОНІ М.КИЄВА	11.2017 06.2019	56611,0	7088,1	6280,0	6280,0	6280,0						МЦЛ. ПРО ЗАТВЕРДЖЕННЯ МЦЛ "МОЛОДІ ТА СПОРТ СТОЛІЦЬ" НА 2016-2018 РОКИ ВІД 28.07.2016 №870/870, ЕКСПЕРТНИЙ ЗВІТ ДЛ "УКРДЕРЖБУДЕКСПЕРТИЗА" ВІД 19.06.2018 №00-0289-184СБ РОЗПОР. ВІД 12.01.2018 №38, ЕКСПЕРТНИЙ ЗВІТ ТОВ "УКРАЇНСЬКА БУДІВЕЛЬНА ЕКСПЕРТИЗА" ВІД 08.06.2017 №00-0652-17/КД, НАКАЗ ВІД 08
		з них: проектні роботи				434,0	434,0	434,0						
263	138938	РЕКОНСТРУКЦІЯ ЛЕГКОАТЛЕТИЧНОГО МАНЕЖУ ШКОЛИ ВИЩОЇ СПОРТИВНОЇ МАСТЕРНОСТІ (ІЗ ЗАБЕРЕЖЕННЯМ ФУНКЦІЙ) НА ПРОСП.ПАВЛА ТИЧІНИ, 18 У ДНІПРОВСЬКОМУ РАЙОНІ М.КИЄВА	06.2011 06.2019	272588,5	51229,5	77004,5	61500,0	61500,0				15504,5		РОЗПОР. КМДА ВІД 15.05.2018 №829, ЕКСПЕРТНИЙ ЗВІТ ТОВ "УКРАЇНСЬКА БУДІВЕЛЬНА ЕКСПЕРТИЗА" ВІД 06.03.2018 №3-033-18-ЕГ/КО
		з них: проектні роботи				232,0	232,0	232,0						
		<b>ДЕПАРТАМЕНТ МОЛОДІ ТА СПОРТУ</b>				2858,7	2858,7	2858,7						
		ДЕПАРТАМЕНТ МОЛОДІ ТА СПОРТУ				628,3	628,3	628,3						
		ПЕРСПЕКТИВНЕ ПРОЕКТУВАННЯ				628,3	628,3	628,3						
264	149637	БУДІВНИЦТВО БАГАТОФУНКЦІОНАЛЬНОЇ СПОРТИВНОГО КОМПЛЕКСУ З ЛЬОДОВОЮ АРЕНОЮ ТА БАСЕЙНОМ НА ВУЛ. ТРОСТЯНЕЦЬКИЙ, 60	03.2019 12.2020	95000,0	80,0	628,3	628,3	628,3						
		з них: проектні роботи				628,3	628,3	628,3						
		КОМУНАЛЬНЕ ПІДПРИЄМСТВО "СПОРТИВНИЙ КОМПЛЕКС"				2230,4	2230,4	2230,4						
265	145494	РЕКОНСТРУКЦІЯ ФІЗКУЛЬТУРНО-ОЗДОРОВЧОГО КОМПЛЕКСУ ПО ВУЛ. РАЙДУЖНИЙ, 33-А	11.2018 12.2019	78742,5	1263,5	884,9	884,9	884,9						МЦЛ. ПРО ЗАТВЕРДЖЕННЯ МЦЛ "МОЛОДІ ТА СПОРТ СТОЛІЦЬ" НА 2016-2018 РОКИ ВІД 28.07.2016 №870/870, РОЗПОР. КМДА ВІД 07.09.2018 №1634, ЕКСПЕРТНИЙ ЗВІТ ЄЛІЛІ КИЇВСЬКОБУДЕКСПЕРТИЗА" ВІД 23.04.2018 №010059-184СБ
		ПЕРСПЕКТИВНЕ ПРОЕКТУВАННЯ				1345,5	1345,5	1345,5						
266	203368	РЕКОНСТРУКЦІЯ З ПРИЄДНОВОЮ БАГАТОФУНКЦІОНАЛЬНОГО СПОРТИВНОГО КОМПЛЕКСУ НА ВУЛ. ШАЛЕТТ, 6	03.2018 12.2020	75700,0		1345,5	1345,5	1345,5						
		з них: проектні роботи				1345,5	1345,5	1345,5						
		<b>ДЕПАРТАМЕНТ ПРОМИСЛОВОСТІ ТА РОЗВИТКУ ПІДПРИЄМНИЦТВА</b>				1200,0	1200,0	1200,0						
		КОМУНАЛЬНЕ ПІДПРИЄМСТВО "КІЇВСЬКИЙ ІПОДРОМ"				1200,0	1200,0	1200,0						
		ПЕРСПЕКТИВНЕ ПРОЕКТУВАННЯ				1200,0	1200,0	1200,0						
267	185525	РЕСТАВРАЦІЯ БУДІВЛІ ГОЛОВНОГО КОРПУСУ КОМУНАЛЬНОГО ПІДПРИЄМСТВА "КІЇВСЬКИЙ ІПОДРОМ" НА ПРОСПЕКТІ АКАДЕМІКА ГЛУШКОВА 10 (ЛІТЕРА Ж) У ГОЛОСІЙСЬКОМУ РАЙОНІ	05.2019 12.2020	10000,0	839,0	1200,0	1200,0	1200,0						
		з них: проектні роботи				1200,0	1200,0	1200,0						
		<b>ГОЛОСІЙСЬКА РАЙОННА В МІСТІ КИЄВІ ДЕРЖАВНА АДМІНІСТРАЦІЯ</b>				495,2	495,2	495,2						
		ПЕРСПЕКТИВНЕ ПРОЕКТУВАННЯ				495,2	495,2	495,2						
268	203832	РЕКОНСТРУКЦІЯ КОМПЛЕКСНОЇ ДІТЯЧО-ЮНАЦЬКОЇ СПОРТИВНОЇ ШКОЛИ №15 НА ВУЛ. МАРШАЛА ЯКУБОВСЬКОГО, 7-А В ЧАСТИНІ ОБЛАШТУВАННЯ ФУТБОЛЬНОГО ПОЛЯ З ШТУЧНИМ ПОКРИТТЯМ ТА БЕЗОПОРНИМ КАРКАСНО-ТЕНТОВИМ НАКРИТТЯМ	05.2019 12.2020	5000,0		495,2	495,2	495,2						
		з них: проектні роботи				495,2	495,2	495,2						
		<b>ДЕСНЯНСЬКА РАЙОННА В МІСТІ КИЄВІ ДЕРЖАВНА АДМІНІСТРАЦІЯ</b>				18462,9	12187,0	12187,0				6275,9		
269	144683	РЕКОНСТРУКЦІЯ СТАДІОНУ ЗІ ШТУЧНИМ ПОКРИТТЯМ НА ВУЛ ДРАЙЗЕРА, 2-Б У ДЕСНЯНСЬКОМУ РАЙОНІ М. КИЄВА	04.2017 12.2018	47627,8	21663,7	18462,9	12187,0	12187,0				6275,9		РОЗПОР. ВІД 13.08. 2018 №1452 РОЗП. КМДА ВІД 25.05.2017 №622
		<b>СВЯТОШИНСЬКА РАЙОННА В МІСТІ КИЄВІ ДЕРЖАВНА АДМІНІСТРАЦІЯ</b>				100,0	100,0	100,0						
		ПЕРСПЕКТИВНЕ ПРОЕКТУВАННЯ				100,0	100,0	100,0						
270	203840	РЕКОНСТРУКЦІЯ ТЕНІСНОГО КОРТУ ДІТЯЧОЇ ЮНАЦЬКОЇ СПОРТИВНОЇ ШКОЛИ №17, ВУЛ. СИМИРЕНКА, 5-Б	04.2019 09.2020	25000,0		100,0	100,0	100,0						
		з них: проектні роботи				50,0	50,0	50,0						

## ПРОГРАМА ЕКОНОМІЧНОГО І СОЦІАЛЬНОГО РОЗВИТКУ МІСТА КИЄВА НА 2018-2020 РОКИ

## ПЕРЕЛІК ОБ'ЄКТІВ БУДІВНИЦТВА (РЕКОНСТРУКЦІЇ), ЯКІ ПЕРЕДБАЧАЄТЬСЯ ФІНАНСУВАТИ В 2018 РОЦІ ЗА РАХУНОК БЮДЖЕТНИХ КОШТІВ

## РОЗРОБЛЕННЯ СХЕМ ПЛАНУВАННЯ ТА ЗАБУДОВИ ТЕРИТОРІЙ

## КАПІТАЛЬНІ ВКЛАДЕННЯ

№	Код об'єкта	Напрями використання бюджетних коштів, Головний розпорядник бюджетних коштів, замовник, вид робіт, назва об'єкта	Терміни будівництва	Кошторисна вартість	Виконано на 01.01.2018	Обсяги фінансування, всього	Спеціальний фонд бюджету м.Києва					Державний бюджет України	Власні та залучені кошти (в т.ч. кредити, лізинги та інші)	Примітка
							Всього	в тому числі:						
								Бюджет розвитку	Цільові фонди	Субвенція на утримання та розвиток автомобільних доріг	Кошти, отримані місцевими бюджетами з державного бюджету			
1	2	3	4	5	6	7	8	9	10	11	12	13	14	15
		<b>ВСЬОГО</b>				16396,1	16396,1	16396,1						
		<b>ДЕПАРТАМЕНТ МІСТОБУДУВАННЯ ТА АРХІТЕКТУРИ</b>				16396,1	16396,1	16396,1						
271	146306	РОЗРОБКА НОВОГО ГЕНЕРАЛЬНОГО ПЛАНУ РОЗВИТКУ МІСТА КИЄВА ТА ЙОГО ПРИМІСЬКОЇ ЗОНИ ДО 2025 РОКУ, ПРОЕКТ РОЗМІЩЕННЯ ПЕРШОЇ ЧЕРГИ БУДІВНИЦТВА	07.2009 12.2019	25153,8	18653,7	2000,0	2000,0	2000,0						
		з них: проектні роботи				2000,0	2000,0	2000,0						
272	150074	РОЗРОБКА ІНТЕГРОВАНОГО ПЛАНУ РОЗВИТКУ ТРАНСПОРТНОЇ ІНФРАСТРУКТУРИ М.КИЄВА ТА ЙОГО ПРИМІСЬКОЇ ЗОНИ	03.2015 12.2019	38018,7	9018,7	4620,5	4620,5	4620,5						
		з них: проектні роботи				4444,9	4444,9	4444,9						
273	148948	РОЗРОБКА ТА КОРИГУВАННЯ МАТЕРІАЛІВ ДЕТАЛЬНИХ ПЛАНІВ ТА КОНЦЕПЦІЙ РОЗВИТКУ ТЕРИТОРІЙ, МІСТОБУДІВНИХ ПРОГРАМ ТА ІНШОЇ МІСТОБУДІВНОЇ ДОКУМЕНТАЦІЇ, ПАСПОРТІВ ВУЛИЦЬ, МІСЬКИХ ВУЗЛІВ, РОЗРОБКА ТЕХНІКО-ЕКОНОМІЧНИХ ОБГРУНТУВАНЬ, ГАЛУЗЕВИХ ТА КОМПЛЕКСНИХ СХЕМ	12.2012 12.2021	141715,5	6704,3	2860,0	2860,0	2860,0						
		з них: проектні роботи				2860,0	2860,0	2860,0						
274	147669	РОЗРОБКА ТА ВПРОВАДЖЕННЯ КОМПЛЕКСНОЇ ІНФОРМАЦІЙНО-АНАЛІТИЧНОЇ СИСТЕМИ "МІСТОБУДІВНИЙ КАДАСТР М.КИЄВА"	12.2012 12.2021	200915,3	17525,3	6915,6	6915,6	6915,6						
		з них: проектні роботи				6280,0	6280,0	6280,0						

## ПРОГРАМА ЕКОНОМІЧНОГО І СОЦІАЛЬНОГО РОЗВИТКУ МІСТА КИЄВА НА 2018-2020 РОКИ

## ПЕРЕЛІК ОБ'ЄКТІВ БУДІВНИЦТВА (РЕКОНСТРУКЦІЇ), ЯКІ ПЕРЕДБАЧАЄТЬСЯ ФІНАНСУВАТИ В 2018 РОЦІ ЗА РАХУНОК БЮДЖЕТНИХ КОШТІВ

## ЗВ'ЯЗОК, ТЕЛЕКОМУНІКАЦІЇ ТА ІНФОРМАТИКА

## КАПІТАЛЬНІ ВКЛАДЕННЯ

№	Код об'єкта	Напрями використання бюджетних коштів, Головний розпорядник бюджетних коштів, замовник, вид робіт, назва об'єкта	Терміни будівництва	Кошторисна вартість	Виконано на 01.01.2018	Обсяги фінансування, всього	Спеціальний фонд бюджету м.Києва					Державний бюджет України	Власні та залучені кошти (в т.ч. кредити, лізинги та інші)	Примітка
							Всього	в тому числі:						
								Бюджет розвитку	Цільові фонди	Субвенція на утримання та розвиток автомобільних доріг	Кошти, отримані місцевими бюджетами з державного бюджету	Державний фонд регіонального розвитку		
1	2	3	4	5	6	7	8	9	10	11	12	13	14	15
		<b>ВСЬОГО</b>				6000,0	6000,0	6000,0						
		<u>ДЕПАРТАМЕНТ ІНФОРМАЦІЙНО-КОМУНІКАЦІЙНИХ ТЕХНОЛОГІЙ</u>				6000,0	6000,0	6000,0						
		КОМУНАЛЬНЕ ПІДПРИЄМСТВО "ІНФОРМАТИКА"				6000,0	6000,0	6000,0						
275	200739	РЕКОНСТРУКЦІЯ ЧАСТИНИ АНТРЕСОЛЬНОГО ПОВЕРХУ БУДІВЛИ РЕМОНТНО-МЕХАНІЧНОЇ МАЙСТЕРНІ ПІД ЦЕНТР ОБРОБЛЕННЯ ДАНИХ ПО ВУЛ. ДЕГТЯРІВСЬКА, 37 В ШЕВЧЕНКІВСЬКОМУ РАЙОНІ М.КИЄВА	04.2014 12.2019	78917,0	67907,8	1200,0	1200,0	1200,0						МЦП: РІШЕННЯ КМР "ПРО ЗАТВЕРДЖЕННЯ КОМПЛЕКСНОЇ МІСЬКОЇ ЦІЛЬОВОЇ ПРОГРАМИ "ЕЛЕКТРОННА СТОЛИЦЯ" НА 2015-2018 РОКИ" ВІД 02.07.2015 №554/1518, РОЗПОР.КМДА ВІД 23.12.2016 № 1322 (ЛКД КОРИГ.)
		з них: проектні роботи				1200,0	1200,0	1200,0						
276	210977	ТЕХНІЧНЕ ПЕРЕОСНАЩЕННЯ КОМПЛЕКСНОЇ СИСТЕМИ ВІДЕОСПОСТЕРЕЖЕННЯ НА ТРУХАНОВОМУ ОСТРОВІ З ОБЛАШТУВАННЯМ АВТОМАТИЧНОГО ПУНКТУ ПРОПУСКУ	11.2018 12.2018	4800,0		4800,0	4800,0	4800,0						
		з них: проектні роботи				600,0	600,0	600,0						

## ПРОГРАМА ЕКОНОМІЧНОГО І СОЦІАЛЬНОГО РОЗВИТКУ МІСТА КИЄВА НА 2018-2020 РОКИ

## ПЕРЕЛІК ОБ'ЄКТІВ БУДІВНИЦТВА (РЕКОНСТРУКЦІЇ), ЯКІ ПЕРЕДАЧАЄТЬСЯ ФІНАНСУВАТИ В 2018 РОЦІ ЗА РАХУНОК БЮДЖЕТНИХ КОШТІВ

## ДЕРЖАВНЕ УПРАВЛІННЯ

## КАПІТАЛЬНІ ВКЛАДЕННЯ

№	Код об'єкта	Напрями використання бюджетних коштів, Головний розпорядник бюджетних коштів, замовник, вид робіт, назва об'єкта	Терміни будівництва	Кошторисна вартість	Виконано на 01.01.2018	Обсяги фінансування, всього	Спеціальний фонд бюджету м.Києва				Державний бюджет України	Власні та залучені кошти (в т.ч. кредити, лізинги та інші)	Примітка	
							Всього	в тому числі:						
								Бюджет розвитку	Цільові фонди	Субвенція на утримання та розвиток автомобільних доріг	Кошти, отримані місцевими бюджетами з державного бюджету			Державний фонд регіонального розвитку
1	2	3	4	5	6	7	8	9	10	11	12	13	14	15
<b>ВСЬОГО</b>						3001,5	3001,5	3001,5						
<b>ДЕСНЯНСЬКА РАЙОННА В МІСТІ КИЄВІ ДЕРЖАВНА АДМІНІСТРАЦІЯ</b>						3000,0	3000,0	3000,0						
277	185726	РЕКОНСТРУКЦІЯ НЕЖИТЛОВИХ ПРИМІЩЕНЬ БУДІВЛІ НА ПРОСП. МАЯКОВСЬКОГО, 15 СЗ У ДЕСНЯНСЬКОМУ РАЙОНІ МІСТА КИЄВА ПІД РОЗМІЩЕННЯ ЗАЛУ УРОЧИСТИХ ПОДІЙ	07.2018 12.2019	10000,0	100,0	3000,0	3000,0	3000,0						МЦП-ПРО ВНЕСЕННЯ ЗМІН ДО РІШЕННЯ КІЇВСЬКОЇ МІСЬКОЇ РАДИ ВІД 03 БЕРЕЗНЯ 2016 РОКУ №116/116 "ПРО ЗАТВЕРДЖЕННЯ МІСЬКОЇ ЦІЛЬОВОЇ ПРОГРАМИ "ТУРБОТА. НАЗУСТРІЧ КИЯНАМ" НА 2016-2018 РОКИ ВІД 01.06.2017 №426/2648, ЕКСПЕРТНИЙ ЗВІТ №1453/18 від 20.09.2018
<b>СОЛОМ'ЯНСЬКА РАЙОННА В МІСТІ КИЄВІ ДЕРЖАВНА АДМІНІСТРАЦІЯ</b>						1,5	1,5	1,5						
278	160843	РЕКОНСТРУКЦІЯ ПРИМІЩЕННЯ ДЛЯ СТВОРЕННЯ ТЕРИТОРІАЛЬНОГО ПІДРОЗДІЛУ ЦЕНТРУ НАДААННЯ АДМІНІСТРАТИВНИХ ПОСЛУГ СОЛОМ'ЯНСЬКОЇ РАЙОННОЇ В МІСТІ КИЄВІ ДЕРЖАВНОЇ АДМІНІСТРАЦІЇ НА БУЛЬВ. ЧОКОЛІВСЬКОМУ,40	03.2016 12.2018	11489,3	11389,1	1,5	1,5	1,5						РОЗПОР. СРДА ВІД 20.05.2016 № 401

**2019**

***rik***

## ПРОГРАМА ЕКОНОМІЧНОГО І СОЦІАЛЬНОГО РОЗВИТКУ МІСТА КИЄВА НА 2018-2020 РОКИ

РОЗПОДІЛ АСИГНУВАНЬ У 2019 РОЦІ НА ФІНАНСУВАННЯ КАПІТАЛЬНИХ ВИДАТКІВ  
ЗА НАПРЯМАМИ ВИКОРИСТАННЯ БЮДЖЕТНИХ КОШТІВ

тис.грн

Головний розпорядник коштів, замовник, вид робіт	Обсяги фінансування, всього	Спеціальний фонд бюджету м.Києва				Власні та залучені кошти (в т.ч. кредити, лізинги та інші)
		Всього	в тому числі:			
			Бюджет розвитку	Цільові фонди	Субвенція на утримання та розвиток автомобіль- них доріг	
1	2	3	4	5	6	7
<b>ВСЬОГО</b>	<b>13543253,6</b>	<b>13538419,6</b>	<b>11936899,3</b>	<b>134000,0</b>	<b>1467520,3</b>	<b>4834,0</b>
- капітальні вкладення	7122051,9	7122051,9	6428854,3		693197,6	
- капітальний ремонт	6421201,7	6416367,7	5508045,0	134000,0	774322,7	4834,0
<b><u>ТРАНСПОРТ ТА ТРАНСПОРТНА ІНФРАСТРУКТУРА, ДОРОЖНЄ ГОСПОДАРСТВО</u></b>	<b>4506602,3</b>	<b>4501768,3</b>	<b>3034248,0</b>		<b>1467520,3</b>	<b>4834,0</b>
- капітальні вкладення	2731949,6	2731949,6	2038752,0		693197,6	
- капітальний ремонт	1774652,7	1769818,7	995496,0		774322,7	4834,0
<b><i>ДЕПАРТАМЕНТ ТРАНСПОРТНОЇ ІНФРАСТРУКТУРИ</i></b>	<b>4326282,0</b>	<b>4321448,0</b>	<b>2853927,7</b>		<b>1467520,3</b>	<b>4834,0</b>
- капітальні вкладення	2551629,3	2551629,3	1858431,7		693197,6	
- капітальний ремонт	1774652,7	1769818,7	995496,0		774322,7	4834,0
КОМУНАЛЬНЕ ПІДПРИЄМСТВО "КИЇВПАСТРАНС"	561652,9	561652,9	392848,5		168804,4	
- капітальні вкладення	485206,5	485206,5	316402,1		168804,4	
- капітальний ремонт	76446,4	76446,4	76446,4			
КОМУНАЛЬНА КОРПОРАЦІЯ "КИЇВАВТОДОР"	1271977,8	1271977,8	173261,9		1098715,9	
- капітальні вкладення	419592,8	419592,8	95199,6		324393,2	
- капітальний ремонт	852385,0	852385,0	78062,3		774322,7	
КОМУНАЛЬНЕ ПІДПРИЄМСТВО "ДИРЕКЦІЯ БУДІВНИЦТВА ШЛЯХОВО-ТРАНСПОРТНИХ СПОРУД"	1088100,0	1088100,0	888100,0		200000,0	
- капітальні вкладення	1088100,0	1088100,0	888100,0		200000,0	
КОМУНАЛЬНЕ ПІДПРИЄМСТВО "КИЇВСЬКИЙ МЕТРОПОЛІТЕН"	649209,3	644375,3	644375,3			4834,0
- капітальні вкладення	504000,0	504000,0	504000,0			
- капітальний ремонт	145209,3	140375,3	140375,3			4834,0
КП "КИЇВМІСЬКСВІТЛО"	745342,0	745342,0	745342,0			
- капітальні вкладення	44730,0	44730,0	44730,0			
- капітальний ремонт	700612,0	700612,0	700612,0			
КОМУНАЛЬНЕ ПІДПРИЄМСТВО "ЦЕНТР ОРГАНІЗАЦІЇ ДОРОЖНЬОГО РУХУ"	10000,0	10000,0	10000,0			
- капітальні вкладення	10000,0	10000,0	10000,0			

Головний розпорядник коштів, замовник, вид робіт	Обсяги фінансування, всього	Спеціальний фонд бюджету м.Києва			Власні та залучені кошти (в т.ч. кредити, лізинги та інші)	
		Всього	в тому числі:			
			Бюджет розвитку	Цільові фонди		Субвенція на утримання та розвиток автомобіль- них доріг
1	2	3	4	5	6	7
<b>ДЕПАРТАМЕНТ БУДІВНИЦТВА ТА ЖИТЛОВОГО ЗАБЕЗПЕЧЕННЯ</b>	<b>115639,0</b>	<b>115639,0</b>	<b>115639,0</b>			
- капітальні вкладення	115639,0	115639,0	115639,0			
КОМУНАЛЬНЕ ПІДПРИЄМСТВО "ІНЖЕНЕРНИЙ ЦЕНТР"	115639,0	115639,0	115639,0			
- капітальні вкладення	115639,0	115639,0	115639,0			
<b>ДАРНИЦЬКА РАЙОННА В МІСТІ КИЄВІ ДЕРЖАВНА АДМІНІСТРАЦІЯ</b>	<b>250,0</b>	<b>250,0</b>	<b>250,0</b>			
- капітальні вкладення	250,0	250,0	250,0			
<b>ДЕСНЯНСЬКА РАЙОННА В МІСТІ КИЄВІ ДЕРЖАВНА АДМІНІСТРАЦІЯ</b>	<b>34431,3</b>	<b>34431,3</b>	<b>34431,3</b>			
- капітальні вкладення	34431,3	34431,3	34431,3			
<b>ПОДІЛЬСЬКА РАЙОННА В МІСТІ КИЄВІ ДЕРЖАВНА АДМІНІСТРАЦІЯ</b>	<b>30000,0</b>	<b>30000,0</b>	<b>30000,0</b>			
- капітальні вкладення	30000,0	30000,0	30000,0			
<b>ЖИТЛОВО-КОМУНАЛЬНЕ ГОСПОДАРСТВО</b>	<b>4763672,1</b>	<b>4763672,1</b>	<b>4629672,1</b>	<b>134000,0</b>		
- капітальні вкладення	2314683,7	2314683,7	2314683,7			
- капітальний ремонт	2448988,4	2448988,4	2314988,4	134000,0		
<b>ДЕПАРТАМЕНТ ТРАНСПОРТНОЇ ІНФРАСТРУКТУРИ</b>	<b>8600,0</b>	<b>8600,0</b>	<b>8600,0</b>			
- капітальні вкладення	8600,0	8600,0	8600,0			
КОМУНАЛЬНЕ ПІДПРИЄМСТВО "КИЇВПАСТРАНС"	8600,0	8600,0	8600,0			
- капітальні вкладення	8600,0	8600,0	8600,0			
<b>ДЕПАРТАМЕНТ ЖИТЛОВО-КОМУНАЛЬНОЇ ІНФРАСТРУКТУРИ</b>	<b>2388927,8</b>	<b>2388927,8</b>	<b>2388927,8</b>			
- капітальні вкладення	1391059,7	1391059,7	1391059,7			
- капітальний ремонт	997868,1	997868,1	997868,1			
ПРАТ "АК "КИЇВВОДОКАНАЛ"	84792,9	84792,9	84792,9			
- капітальні вкладення	84792,9	84792,9	84792,9			
КОМУНАЛЬНЕ ПІДПРИЄМСТВО "ДИРЕКЦІЯ БУДІВНИЦТВА ШЛЯХОВО-ТРАНСПОРТНИХ СПОРУД"	300000,0	300000,0	300000,0			
- капітальні вкладення	300000,0	300000,0	300000,0			
ПРАТ "КИЇВСПЕЦТРАНС"	250942,0	250942,0	250942,0			
- капітальні вкладення	250942,0	250942,0	250942,0			
КП "КИЇВЖИТЛОСПЕЦЕКСПЛУАТАЦІЯ"	3185,6	3185,6	3185,6			
- капітальні вкладення	3185,6	3185,6	3185,6			
ПАТ "КИЇВГАЗ"	5680,0	5680,0	5680,0			



Головний розпорядник коштів, замовник, вид робіт	Обсяги фінансування, всього	Спеціальний фонд бюджету м.Києва				Власні та залучені кошти (в т.ч. кредити, лізинги та інші)
		Всього	в тому числі:			
			Бюджет розвитку	Цільові фонди	Субвенція на утримання та розвиток автомобіль- них доріг	
1	2	3	4	5	6	7
- капітальні вкладення	5680,0	5680,0	5680,0			
РС СКП КИЇВСЬКИЙ КРЕМАТОРІЙ	22834,8	22834,8	22834,8			
- капітальні вкладення	400,0	400,0	400,0			
- капітальний ремонт	22434,8	22434,8	22434,8			
РС СКП СПЕЦКОМБІНАТ ПКПО	18995,0	18995,0	18995,0			
- капітальні вкладення	8000,0	8000,0	8000,0			
- капітальний ремонт	10995,0	10995,0	10995,0			
ДЕРЖАВНИЙ ІСТОРИКО-МЕМОРІАЛЬНИЙ ЛУК'ЯНІВСЬКИЙ ЗАПОВІДНИК	10302,3	10302,3	10302,3			
- капітальні вкладення	10000,0	10000,0	10000,0			
- капітальний ремонт	302,3	302,3	302,3			
ДЕПАРТАМЕНТ ЖИТЛОВО-КОМУНАЛЬНОЇ ІНФРАСТРУКТУРИ	31103,0	31103,0	31103,0			
- капітальні вкладення	31103,0	31103,0	31103,0			
КОМУНАЛЬНЕ ПІДПРИЄМСТВО "ІНЖЕНЕРНИЙ ЦЕНТР"	184000,0	184000,0	184000,0			
- капітальні вкладення	184000,0	184000,0	184000,0			
КП "ВОДНО-ІНФОРМАЦІЙНИЙ ЦЕНТР"	4290,0	4290,0	4290,0			
- капітальний ремонт	4290,0	4290,0	4290,0			
КП "ГРУПА ВПРОВАДЖЕННЯ ПРОЕКТУ З ЕНЕРГОЗБЕРЕЖЕННЯ В АДМІНІСТРАТИВНИХ І ГРОМАДСЬКИХ БУДІВЛЯХ М.КИЄВА"	127100,0	127100,0	127100,0			
- капітальні вкладення	26500,0	26500,0	26500,0			
- капітальний ремонт	100600,0	100600,0	100600,0			
КП "КИЇВБУДРЕКОНСТРУКЦІЯ"	858695,8	858695,8	858695,8			
- капітальні вкладення	298795,8	298795,8	298795,8			
- капітальний ремонт	559900,0	559900,0	559900,0			
СВКП "КИЇВВОДФОНД"	47147,9	47147,9	47147,9			
- капітальні вкладення	19953,6	19953,6	19953,6			
- капітальний ремонт	27194,3	27194,3	27194,3			
КП "КИЇВТЕПЛОЕНЕРГО"	439858,5	439858,5	439858,5			
- капітальні вкладення	167706,8	167706,8	167706,8			
- капітальний ремонт	272151,7	272151,7	272151,7			
<b>ДЕПАРТАМЕНТ БУДІВНИЦТВА ТА ЖИТЛОВОГО ЗАБЕЗПЕЧЕННЯ</b>	<b>336000,0</b>	<b>336000,0</b>	<b>336000,0</b>			
- капітальні вкладення	336000,0	336000,0	336000,0			

Головний розпорядник коштів, замовник, вид робіт	Обсяги фінансування, всього	Спеціальний фонд бюджету м.Києва				Власні та залучені кошти (в т.ч. кредити, лізинги та інші)
		Всього	в тому числі:			
			Бюджет розвитку	Цільові фонди	Субвенція на утримання та розвиток автомобіль- них доріг	
1	2	3	4	5	6	7
<b>ДЕПАРТАМЕНТ БУДІВНИЦТВА ТА ЖИТЛОВОГО ЗАБЕЗПЕЧЕННЯ</b>	150000,0	150000,0	150000,0			
- капітальні вкладення	150000,0	150000,0	150000,0			
<b>КП "СПЕЦЖИТЛОФОНД"</b>	186000,0	186000,0	186000,0			
- капітальні вкладення	186000,0	186000,0	186000,0			
<b>ДЕПАРТАМЕНТ МІСЬКОГО БЛАГОУСТРОЮ</b>	<b>75844,5</b>	<b>75844,5</b>	<b>75844,5</b>			
- капітальні вкладення	27000,0	27000,0	27000,0			
- капітальний ремонт	48844,5	48844,5	48844,5			
<b>КОМУНАЛЬНЕ ПІДПРИЄМСТВО "КИЇВБЛАГОУСТРІЙ"</b>	48844,5	48844,5	48844,5			
- капітальний ремонт	48844,5	48844,5	48844,5			
<b>КП "КИЇВСЬКА МІСЬКА ЛІКАРНЯ ВЕТЕРИНАРНОЇ МЕДИЦИНИ"</b>	27000,0	27000,0	27000,0			
- капітальні вкладення	27000,0	27000,0	27000,0			
<b>УПРАВЛІННЯ ЕКОЛОГІЇ ТА ПРИРОДНИХ РЕСУРСІВ</b>	<b>965068,6</b>	<b>965068,6</b>	<b>831068,6</b>	<b>134000,0</b>		
- капітальні вкладення	438145,3	438145,3	438145,3			
- капітальний ремонт	526923,3	526923,3	392923,3	134000,0		
<b>КОМУНАЛЬНЕ ОБ'ЄДНАННЯ "КИЇВЗЕЛЕНБУД"</b>	495966,2	495966,2	361966,2	134000,0		
- капітальні вкладення	89264,3	89264,3	89264,3			
- капітальний ремонт	406701,9	406701,9	272701,9	134000,0		
<b>КП "ПЛЕСО"</b>	315221,4	315221,4	315221,4			
- капітальні вкладення	195000,0	195000,0	195000,0			
- капітальний ремонт	120221,4	120221,4	120221,4			
<b>КП "КИЇВСЬКИЙ ЦЕНТР РОЗВИТКУ МІСЬКОГО СЕРЕДОВИЩА"</b>	153881,0	153881,0	153881,0			
- капітальні вкладення	153881,0	153881,0	153881,0			
<b>ГОЛОСІВСЬКА РАЙОННА В МІСТІ КИЄВІ ДЕРЖАВНА АДМІНІСТРАЦІЯ</b>	<b>70036,9</b>	<b>70036,9</b>	<b>70036,9</b>			
- капітальні вкладення	2000,0	2000,0	2000,0			
- капітальний ремонт	68036,9	68036,9	68036,9			
<b>ДАРНИЦЬКА РАЙОННА В МІСТІ КИЄВІ ДЕРЖАВНА АДМІНІСТРАЦІЯ</b>	<b>137599,0</b>	<b>137599,0</b>	<b>137599,0</b>			
- капітальні вкладення	31077,5	31077,5	31077,5			
- капітальний ремонт	106521,5	106521,5	106521,5			
<b>ДЕСНЯНСЬКА РАЙОННА В МІСТІ КИЄВІ ДЕРЖАВНА АДМІНІСТРАЦІЯ</b>	<b>105273,6</b>	<b>105273,6</b>	<b>105273,6</b>			

Головний розпорядник коштів, замовник, вид робіт	Обсяги фінансування, всього	Спеціальний фонд бюджету м.Києва				Власні та залучені кошти (в т.ч. кредити, лізинги та інші)
		Всього	в тому числі:			
			Бюджет розвитку	Цільові фонди	Субвенція на утримання та розвиток автомобіль- них доріг	
1	2	3	4	5	6	7
- капітальні вкладення	5000,0	5000,0	5000,0			
- капітальний ремонт	100273,6	100273,6	100273,6			
<b>ДНІПРОВСЬКА РАЙОННА В МІСТІ КИЄВІ ДЕРЖАВНА АДМІНІСТРАЦІЯ</b>	<b>62999,6</b>	<b>62999,6</b>	<b>62999,6</b>			
- капітальні вкладення	1000,0	1000,0	1000,0			
- капітальний ремонт	61999,6	61999,6	61999,6			
<b>ОБОЛОНСЬКА РАЙОННА В МІСТІ КИЄВІ ДЕРЖАВНА АДМІНІСТРАЦІЯ</b>	<b>107326,7</b>	<b>107326,7</b>	<b>107326,7</b>			
- капітальний ремонт	107326,7	107326,7	107326,7			
<b>ПЕЧЕРСЬКА РАЙОННА В МІСТІ КИЄВІ ДЕРЖАВНА АДМІНІСТРАЦІЯ</b>	<b>46466,8</b>	<b>46466,8</b>	<b>46466,8</b>			
- капітальний ремонт	46466,8	46466,8	46466,8			
<b>ПОДІЛЬСЬКА РАЙОННА В МІСТІ КИЄВІ ДЕРЖАВНА АДМІНІСТРАЦІЯ</b>	<b>82586,3</b>	<b>82586,3</b>	<b>82586,3</b>			
- капітальний ремонт	82586,3	82586,3	82586,3			
<b>СВЯТОШИНСЬКА РАЙОННА В МІСТІ КИЄВІ ДЕРЖАВНА АДМІНІСТРАЦІЯ</b>	<b>103867,9</b>	<b>103867,9</b>	<b>103867,9</b>			
- капітальний ремонт	103867,9	103867,9	103867,9			
<b>СОЛОМ'ЯНСЬКА РАЙОННА В МІСТІ КИЄВІ ДЕРЖАВНА АДМІНІСТРАЦІЯ</b>	<b>107210,5</b>	<b>107210,5</b>	<b>107210,5</b>			
- капітальні вкладення	1000,0	1000,0	1000,0			
- капітальний ремонт	106210,5	106210,5	106210,5			
<b>ШЕВЧЕНКІВСЬКА РАЙОННА В МІСТІ КИЄВІ ДЕРЖАВНА АДМІНІСТРАЦІЯ</b>	<b>165863,9</b>	<b>165863,9</b>	<b>165863,9</b>			
- капітальні вкладення	73801,2	73801,2	73801,2			
- капітальний ремонт	92062,7	92062,7	92062,7			
<b>ОСВІТА</b>	<b>1758424,4</b>	<b>1758424,4</b>	<b>1758424,4</b>			
- капітальні вкладення	1003501,2	1003501,2	1003501,2			
- капітальний ремонт	754923,2	754923,2	754923,2			
<b>ДЕПАРТАМЕНТ ЖИТЛОВО-КОМУНАЛЬНОЇ ІНФРАСТРУКТУРИ</b>	<b>33000,0</b>	<b>33000,0</b>	<b>33000,0</b>			
- капітальні вкладення	33000,0	33000,0	33000,0			
КП "КИЇВЖИТЛОСПЕЦЕКСПЛУАТАЦІЯ"	33000,0	33000,0	33000,0			
- капітальні вкладення	33000,0	33000,0	33000,0			
<b>ДЕПАРТАМЕНТ ОХОРОНИ ЗДОРОВ'Я</b>	<b>11777,9</b>	<b>11777,9</b>	<b>11777,9</b>			
- капітальний ремонт	11777,9	11777,9	11777,9			
<b>ДЕПАРТАМЕНТ БУДІВНИЦТВА ТА ЖИТЛОВОГО ЗАБЕЗПЕЧЕННЯ</b>	<b>503288,0</b>	<b>503288,0</b>	<b>503288,0</b>			

Головний розпорядник коштів, замовник, вид робіт	Обсяги фінансування, всього	Спеціальний фонд бюджету м.Києва				Власні та залучені кошти (в т.ч. кредити, лізинги та інші)
		Всього	в тому числі:			
			Бюджет розвитку	Цільові фонди	Субвенція на утримання та розвиток автомобіль- них доріг	
1	2	3	4	5	6	7
- капітальні вкладення	503288,0	503288,0	503288,0			
КП "СПЕЦЖИТЛОФОНД"	85541,4	85541,4	85541,4			
- капітальні вкладення	85541,4	85541,4	85541,4			
КП "ЖИТЛОІНВЕСТБУД - УКБ"	417746,6	417746,6	417746,6			
- капітальні вкладення	417746,6	417746,6	417746,6			
<b>ДЕПАРТАМЕНТ КУЛЬТУРИ</b>	<b>11848,8</b>	<b>11848,8</b>	<b>11848,8</b>			
- капітальний ремонт	11848,8	11848,8	11848,8			
<b>ДЕПАРТАМЕНТ ОСВІТИ І НАУКИ</b>	<b>411884,5</b>	<b>411884,5</b>	<b>411884,5</b>			
- капітальні вкладення	52641,0	52641,0	52641,0			
- капітальний ремонт	359243,5	359243,5	359243,5			
КП "СПЕЦЖИТЛОФОНД"	23479,0	23479,0	23479,0			
- капітальний ремонт	23479,0	23479,0	23479,0			
КП "ЖИТЛОІНВЕСТБУД - УКБ"	115000,0	115000,0	115000,0			
- капітальний ремонт	115000,0	115000,0	115000,0			
КП "ГРУПА ВПРОВАДЖЕННЯ ПРОЕКТУ З ЕНЕРГОЗБЕРЕЖЕННЯ В АДМІНІСТРАТИВНИХ І ГРОМАДСЬКИХ БУДІВЛЯХ М.КИЄВА"	63197,7	63197,7	63197,7			
- капітальні вкладення	43197,7	43197,7	43197,7			
- капітальний ремонт	20000,0	20000,0	20000,0			
КП "КИЇВБУДРЕКОНСТРУКЦІЯ"	72294,3	72294,3	72294,3			
- капітальні вкладення	9443,3	9443,3	9443,3			
- капітальний ремонт	62851,0	62851,0	62851,0			
ДЕПАРТАМЕНТ ОСВІТИ І НАУКИ	137913,5	137913,5	137913,5			
- капітальний ремонт	137913,5	137913,5	137913,5			
<b>ГОЛОСІЇВСЬКА РАЙОННА В МІСТІ КИЄВІ ДЕРЖАВНА АДМІНІСТРАЦІЯ</b>	<b>187267,7</b>	<b>187267,7</b>	<b>187267,7</b>			
- капітальні вкладення	148740,4	148740,4	148740,4			
- капітальний ремонт	38527,3	38527,3	38527,3			
<b>ДАРНИЦЬКА РАЙОННА В МІСТІ КИЄВІ ДЕРЖАВНА АДМІНІСТРАЦІЯ</b>	<b>120712,7</b>	<b>120712,7</b>	<b>120712,7</b>			
- капітальні вкладення	70649,9	70649,9	70649,9			
- капітальний ремонт	50062,8	50062,8	50062,8			
<b>ДЕСНЯНСЬКА РАЙОННА В МІСТІ КИЄВІ ДЕРЖАВНА АДМІНІСТРАЦІЯ</b>	<b>68352,1</b>	<b>68352,1</b>	<b>68352,1</b>			
- капітальні вкладення	15700,0	15700,0	15700,0			

Головний розпорядник коштів, замовник, вид робіт	Обсяги фінансування, всього	Спеціальний фонд бюджету м.Києва				Власні та залучені кошти (в т.ч. кредити, лізинги та інші)
		Всього	в тому числі:			
			Бюджет розвитку	Цільові фонди	Субвенція на утримання та розвиток автомобіль- них доріг	
1	2	3	4	5	6	7
- капітальний ремонт	52652,1	52652,1	52652,1			
<b>ДНІПРОВСЬКА РАЙОННА В МІСТІ КИЄВІ ДЕРЖАВНА АДМІНІСТРАЦІЯ</b>	<b>46204,0</b>	<b>46204,0</b>	<b>46204,0</b>			
- капітальні вкладення	5000,0	5000,0	5000,0			
- капітальний ремонт	41204,0	41204,0	41204,0			
<b>ОБОЛОНСЬКА РАЙОННА В МІСТІ КИЄВІ ДЕРЖАВНА АДМІНІСТРАЦІЯ</b>	<b>68000,3</b>	<b>68000,3</b>	<b>68000,3</b>			
- капітальні вкладення	37040,1	37040,1	37040,1			
- капітальний ремонт	30960,2	30960,2	30960,2			
<b>ПЕЧЕРСЬКА РАЙОННА В МІСТІ КИЄВІ ДЕРЖАВНА АДМІНІСТРАЦІЯ</b>	<b>18200,0</b>	<b>18200,0</b>	<b>18200,0</b>			
- капітальні вкладення	5200,0	5200,0	5200,0			
- капітальний ремонт	13000,0	13000,0	13000,0			
<b>ПОДІЛЬСЬКА РАЙОННА В МІСТІ КИЄВІ ДЕРЖАВНА АДМІНІСТРАЦІЯ</b>	<b>65085,8</b>	<b>65085,8</b>	<b>65085,8</b>			
- капітальні вкладення	30567,2	30567,2	30567,2			
- капітальний ремонт	34518,6	34518,6	34518,6			
<b>СВЯТОШИНСЬКА РАЙОННА В МІСТІ КИЄВІ ДЕРЖАВНА АДМІНІСТРАЦІЯ</b>	<b>64073,0</b>	<b>64073,0</b>	<b>64073,0</b>			
- капітальні вкладення	19413,0	19413,0	19413,0			
- капітальний ремонт	44660,0	44660,0	44660,0			
<b>СОЛОМ'ЯНСЬКА РАЙОННА В МІСТІ КИЄВІ ДЕРЖАВНА АДМІНІСТРАЦІЯ</b>	<b>94107,5</b>	<b>94107,5</b>	<b>94107,5</b>			
- капітальні вкладення	59061,6	59061,6	59061,6			
- капітальний ремонт	35045,9	35045,9	35045,9			
<b>ШЕВЧЕНКІВСЬКА РАЙОННА В МІСТІ КИЄВІ ДЕРЖАВНА АДМІНІСТРАЦІЯ</b>	<b>54622,1</b>	<b>54622,1</b>	<b>54622,1</b>			
- капітальні вкладення	23200,0	23200,0	23200,0			
- капітальний ремонт	31422,1	31422,1	31422,1			
<b>ОХОРОНА ЗДОРОВ'Я</b>	<b>1577388,4</b>	<b>1577388,4</b>	<b>1577388,4</b>			
- капітальні вкладення	518675,1	518675,1	518675,1			
- капітальний ремонт	1058713,3	1058713,3	1058713,3			
<b>ДЕПАРТАМЕНТ ОХОРОНИ ЗДОРОВ'Я</b>	<b>1257605,1</b>	<b>1257605,1</b>	<b>1257605,1</b>			
- капітальні вкладення	198891,8	198891,8	198891,8			
- капітальний ремонт	1058713,3	1058713,3	1058713,3			
ДЕПАРТАМЕНТ ОХОРОНИ ЗДОРОВ'Я	778637,0	778637,0	778637,0			
- капітальний ремонт	778637,0	778637,0	778637,0			

Головний розпорядник коштів, замовник, вид робіт	Обсяги фінансування, всього	Спеціальний фонд бюджету м.Києва				Власні та залучені кошти (в т.ч. кредити, лізинги та інші)
		Всього	в тому числі:			
			Бюджет розвитку	Цільові фонди	Субвенція на утримання та розвиток автомобіль- них доріг	
1	2	3	4	5	6	7
КП "ЖИТЛОІНВЕСТБУД - УКБ"	50000,0	50000,0	50000,0			
- капітальні вкладення	50000,0	50000,0	50000,0			
КОМУНАЛЬНЕ ПІДПРИЄМСТВО "ІНЖЕНЕРНИЙ ЦЕНТР"	280076,3	280076,3	280076,3			
- капітальний ремонт	280076,3	280076,3	280076,3			
ДНІПРОВСЬКА РАЙОННА В МІСТІ КИЄВІ ДЕРЖАВНА АДМІНІСТРАЦІЯ	16691,9	16691,9	16691,9			
- капітальні вкладення	16691,9	16691,9	16691,9			
КП "ГРУПА ВПРОВАДЖЕННЯ ПРОЕКТУ З ЕНЕРГОЗБЕРЕЖЕННЯ В АДМІНІСТРАТИВНИХ І ГРОМАДСЬКИХ БУДІВЛЯХ М.КИЄВА"	32199,9	32199,9	32199,9			
- капітальні вкладення	32199,9	32199,9	32199,9			
ОЛЕКСАНДРІВСЬКА КЛІНІЧНА ЛІКАРНЯ М. КИЄВА	100000,0	100000,0	100000,0			
- капітальні вкладення	100000,0	100000,0	100000,0			
<b>ДЕПАРТАМЕНТ БУДІВНИЦТВА ТА ЖИТЛОВОГО ЗАБЕЗПЕЧЕННЯ</b>	<b>288693,3</b>	<b>288693,3</b>	<b>288693,3</b>			
- капітальні вкладення	288693,3	288693,3	288693,3			
КП "ЖИТЛОІНВЕСТБУД - УКБ"	130000,0	130000,0	130000,0			
- капітальні вкладення	130000,0	130000,0	130000,0			
КОМУНАЛЬНЕ ПІДПРИЄМСТВО "ІНЖЕНЕРНИЙ ЦЕНТР"	158693,3	158693,3	158693,3			
- капітальні вкладення	158693,3	158693,3	158693,3			
<b>ДАРНИЦЬКА РАЙОННА В МІСТІ КИЄВІ ДЕРЖАВНА АДМІНІСТРАЦІЯ</b>	<b>28561,0</b>	<b>28561,0</b>	<b>28561,0</b>			
- капітальні вкладення	28561,0	28561,0	28561,0			
<b>ДЕСНЯНСЬКА РАЙОННА В МІСТІ КИЄВІ ДЕРЖАВНА АДМІНІСТРАЦІЯ</b>	<b>2529,0</b>	<b>2529,0</b>	<b>2529,0</b>			
- капітальні вкладення	2529,0	2529,0	2529,0			
<b><u>СОЦІАЛЬНИЙ ЗАХИСТ ТА СОЦІАЛЬНЕ ЗАБЕЗПЕЧЕННЯ</u></b>	<b>70168,9</b>	<b>70168,9</b>	<b>70168,9</b>			
- капітальні вкладення	14434,1	14434,1	14434,1			
- капітальний ремонт	55734,8	55734,8	55734,8			
<b>ДЕПАРТАМЕНТ МОЛОДІ ТА СПОРТУ</b>	<b>20000,0</b>	<b>20000,0</b>	<b>20000,0</b>			
- капітальний ремонт	20000,0	20000,0	20000,0			
<b>ДЕПАРТАМЕНТ СОЦІАЛЬНОЇ ПОЛІТИКИ</b>	<b>36232,9</b>	<b>36232,9</b>	<b>36232,9</b>			
- капітальні вкладення	10627,1	10627,1	10627,1			
- капітальний ремонт	25605,8	25605,8	25605,8			

Головний розпорядник коштів, замовник, вид робіт	Обсяги фінансування, всього	Спеціальний фонд бюджету м.Києва				Власні та залучені кошти (в т.ч. кредити, лізинги та інші)
		Всього	в тому числі:			
			Бюджет розвитку	Цільові фонди	Субвенція на утримання та розвиток автомобіль- них доріг	
1	2	3	4	5	6	7
<b>ДЕПАРТАМЕНТ СОЦІАЛЬНОЇ ПОЛІТИКИ</b>	36204,5	36204,5	36204,5			
- капітальні вкладення	10598,7	10598,7	10598,7			
- капітальний ремонт	25605,8	25605,8	25605,8			
КП "ГРУПА ВПРОВАДЖЕННЯ ПРОЕКТУ З ЕНЕРГОЗБЕРЕЖЕННЯ В АДМІНІСТРАТИВНИХ І ГРОМАДСЬКИХ БУДІВЛЯХ М.КИЄВА"	28,4	28,4	28,4			
- капітальні вкладення	28,4	28,4	28,4			
<b>СЛУЖБА У СПРАВАХ ДІТЕЙ ТА СІМ'Ї</b>	1612,9	1612,9	1612,9			
- капітальний ремонт	1612,9	1612,9	1612,9			
<b>ГОЛОСІЇВСЬКА РАЙОННА В МІСТІ КИЄВІ ДЕРЖАВНА АДМІНІСТРАЦІЯ</b>	400,0	400,0	400,0			
- капітальний ремонт	400,0	400,0	400,0			
<b>ДАРНИЦЬКА РАЙОННА В МІСТІ КИЄВІ ДЕРЖАВНА АДМІНІСТРАЦІЯ</b>	4607,0	4607,0	4607,0			
- капітальні вкладення	3807,0	3807,0	3807,0			
- капітальний ремонт	800,0	800,0	800,0			
<b>ДЕСНЯНСЬКА РАЙОННА В МІСТІ КИЄВІ ДЕРЖАВНА АДМІНІСТРАЦІЯ</b>	1321,6	1321,6	1321,6			
- капітальний ремонт	1321,6	1321,6	1321,6			
<b>ДНІПРОВСЬКА РАЙОННА В МІСТІ КИЄВІ ДЕРЖАВНА АДМІНІСТРАЦІЯ</b>	1494,5	1494,5	1494,5			
- капітальний ремонт	1494,5	1494,5	1494,5			
<b>ОБОЛОНСЬКА РАЙОННА В МІСТІ КИЄВІ ДЕРЖАВНА АДМІНІСТРАЦІЯ</b>	500,0	500,0	500,0			
- капітальний ремонт	500,0	500,0	500,0			
<b>СВЯТОШИНСЬКА РАЙОННА В МІСТІ КИЄВІ ДЕРЖАВНА АДМІНІСТРАЦІЯ</b>	200,0	200,0	200,0			
- капітальний ремонт	200,0	200,0	200,0			
<b>ШЕВЧЕНКІВСЬКА РАЙОННА В МІСТІ КИЄВІ ДЕРЖАВНА АДМІНІСТРАЦІЯ</b>	3800,0	3800,0	3800,0			
- капітальний ремонт	3800,0	3800,0	3800,0			
<b>КУЛЬТУРА І МИСТЕЦТВО</b>	487913,0	487913,0	487913,0			
- капітальні вкладення	221821,7	221821,7	221821,7			
- капітальний ремонт	266091,3	266091,3	266091,3			
<b>ДЕПАРТАМЕНТ БУДІВНИЦТВА ТА ЖИТЛОВОГО ЗАБЕЗПЕЧЕННЯ</b>	200100,0	200100,0	200100,0			
- капітальні вкладення	200100,0	200100,0	200100,0			
КП "СПЕЦЖИТЛОФОНД"	100,0	100,0	100,0			

Головний розпорядник коштів, замовник, вид робіт	Обсяги фінансування, всього	Спеціальний фонд бюджету м.Києва				Власні та залучені кошти (в т.ч. кредити, лізинги та інші)
		Всього	в тому числі:			
			Бюджет розвитку	Цільові фонди	Субвенція на утримання та розвиток автомобіль- них доріг	
1	2	3	4	5	6	7
- капітальні вкладення	100,0	100,0	100,0			
КП "ЖИТЛОІНВЕСТБУД - УКБ"	200000,0	200000,0	200000,0			
- капітальні вкладення	200000,0	200000,0	200000,0			
<b>ДЕПАРТАМЕНТ КУЛЬТУРИ</b>	<b>229411,7</b>	<b>229411,7</b>	<b>229411,7</b>			
- капітальні вкладення	20021,7	20021,7	20021,7			
- капітальний ремонт	209390,0	209390,0	209390,0			
<b>ДЕПАРТАМЕНТ КУЛЬТУРИ</b>	209390,0	209390,0	209390,0			
- капітальний ремонт	209390,0	209390,0	209390,0			
<b>ТЕАТРАЛЬНО-ВИДОВИЩНИЙ ЗАКЛАД КУЛЬТУРИ     "КИЇВСЬКИЙ НАЦІОНАЛЬНИЙ АКАДЕМІЧНИЙ ТЕАТР     ОПЕРЕТИ"</b>	20000,0	20000,0	20000,0			
- капітальні вкладення	20000,0	20000,0	20000,0			
КП "ГРУПА ВПРОВАДЖЕННЯ ПРОЕКТУ З ЕНЕРГОЗБЕРЕЖЕННЯ В АДМІНІСТРАТИВНИХ І ГРОМАДСЬКИХ БУДІВЛЯХ М.КИЄВА"	21,7	21,7	21,7			
- капітальні вкладення	21,7	21,7	21,7			
<b>ДЕПАРТАМЕНТ ОХОРОНИ КУЛЬТУРНОЇ СПАДЩИНИ</b>	<b>20790,0</b>	<b>20790,0</b>	<b>20790,0</b>			
- капітальний ремонт	20790,0	20790,0	20790,0			
<b>ГОЛОСІЇВСЬКА РАЙОННА В МІСТІ КИЄВІ ДЕРЖАВНА АДМІНІСТРАЦІЯ</b>	<b>4700,0</b>	<b>4700,0</b>	<b>4700,0</b>			
- капітальний ремонт	4700,0	4700,0	4700,0			
<b>ДАРНИЦЬКА РАЙОННА В МІСТІ КИЄВІ ДЕРЖАВНА АДМІНІСТРАЦІЯ</b>	<b>1900,0</b>	<b>1900,0</b>	<b>1900,0</b>			
- капітальний ремонт	1900,0	1900,0	1900,0			
<b>ДЕСНЯНСЬКА РАЙОННА В МІСТІ КИЄВІ ДЕРЖАВНА АДМІНІСТРАЦІЯ</b>	<b>11611,3</b>	<b>11611,3</b>	<b>11611,3</b>			
- капітальні вкладення	1000,0	1000,0	1000,0			
- капітальний ремонт	10611,3	10611,3	10611,3			
<b>ДНІПРОВСЬКА РАЙОННА В МІСТІ КИЄВІ ДЕРЖАВНА АДМІНІСТРАЦІЯ</b>	<b>1500,0</b>	<b>1500,0</b>	<b>1500,0</b>			
- капітальні вкладення	700,0	700,0	700,0			
- капітальний ремонт	800,0	800,0	800,0			
<b>ОБОЛОНСЬКА РАЙОННА В МІСТІ КИЄВІ ДЕРЖАВНА АДМІНІСТРАЦІЯ</b>	<b>1000,0</b>	<b>1000,0</b>	<b>1000,0</b>			
- капітальний ремонт	1000,0	1000,0	1000,0			
<b>ПЕЧЕРСЬКА РАЙОННА В МІСТІ КИЄВІ ДЕРЖАВНА АДМІНІСТРАЦІЯ</b>	<b>1000,0</b>	<b>1000,0</b>	<b>1000,0</b>			
- капітальний ремонт	1000,0	1000,0	1000,0			



Головний розпорядник коштів, замовник, вид робіт	Обсяги фінансування, всього	Спеціальний фонд бюджету м.Києва				Власні та залучені кошти (в т.ч. кредити, лізинги та інші)
		Всього	в тому числі:			
			Бюджет розвитку	Цільові фонди	Субвенція на утримання та розвиток автомобіль- них доріг	
1	2	3	4	5	6	7
<b>ПОДІЛЬСЬКА РАЙОННА В МІСТІ КИЄВІ ДЕРЖАВНА АДМІНІСТРАЦІЯ</b>	<b>2000,0</b>	<b>2000,0</b>	<b>2000,0</b>			
- капітальний ремонт	2000,0	2000,0	2000,0			
<b>СВЯТОШИНСЬКА РАЙОННА В МІСТІ КИЄВІ ДЕРЖАВНА АДМІНІСТРАЦІЯ</b>	<b>2000,0</b>	<b>2000,0</b>	<b>2000,0</b>			
- капітальний ремонт	2000,0	2000,0	2000,0			
<b>СОЛОМ'ЯНСЬКА РАЙОННА В МІСТІ КИЄВІ ДЕРЖАВНА АДМІНІСТРАЦІЯ</b>	<b>1000,0</b>	<b>1000,0</b>	<b>1000,0</b>			
- капітальний ремонт	1000,0	1000,0	1000,0			
<b>ШЕВЧЕНКІВСЬКА РАЙОННА В МІСТІ КИЄВІ ДЕРЖАВНА АДМІНІСТРАЦІЯ</b>	<b>10900,0</b>	<b>10900,0</b>	<b>10900,0</b>			
- капітальний ремонт	10900,0	10900,0	10900,0			
<b><u>ФІЗИЧНА КУЛЬТУРА І СПОРТ</u></b>	<b>252198,0</b>	<b>252198,0</b>	<b>252198,0</b>			
- капітальні вкладення	196800,0	196800,0	196800,0			
- капітальний ремонт	55398,0	55398,0	55398,0			
<b>ДЕПАРТАМЕНТ БУДІВНИЦТВА ТА ЖИТЛОВОГО ЗАБЕЗПЕЧЕННЯ</b>	<b>141000,0</b>	<b>141000,0</b>	<b>141000,0</b>			
- капітальні вкладення	141000,0	141000,0	141000,0			
КП "ЖИТЛОІНВЕСТБУД - УКБ"	140000,0	140000,0	140000,0			
- капітальні вкладення	140000,0	140000,0	140000,0			
КП "ЖИТЛО-СЕРВІС"	1000,0	1000,0	1000,0			
- капітальні вкладення	1000,0	1000,0	1000,0			
<b>ДЕПАРТАМЕНТ МОЛОДІ ТА СПОРТУ</b>	<b>82598,0</b>	<b>82598,0</b>	<b>82598,0</b>			
- капітальні вкладення	51800,0	51800,0	51800,0			
- капітальний ремонт	30798,0	30798,0	30798,0			
КОМУНАЛЬНЕ ПІДПРИЄМСТВО "КИЇВСЬКИЙ ІПОДРОМ"	1200,0	1200,0	1200,0			
- капітальні вкладення	1200,0	1200,0	1200,0			
ДЕПАРТАМЕНТ МОЛОДІ ТА СПОРТУ	30798,0	30798,0	30798,0			
- капітальний ремонт	30798,0	30798,0	30798,0			
КОМУНАЛЬНЕ ПІДПРИЄМСТВО "СПОРТИВНИЙ КОМПЛЕКС"	50600,0	50600,0	50600,0			
- капітальні вкладення	50600,0	50600,0	50600,0			
<b>ГОЛОСІЇВСЬКА РАЙОННА В МІСТІ КИЄВІ ДЕРЖАВНА АДМІНІСТРАЦІЯ</b>	<b>3200,0</b>	<b>3200,0</b>	<b>3200,0</b>			
- капітальні вкладення	1000,0	1000,0	1000,0			
- капітальний ремонт	2200,0	2200,0	2200,0			

Головний розпорядник коштів, замовник, вид робіт	Обсяги фінансування, всього	Спеціальний фонд бюджету м.Києва				Власні та залучені кошти (в т.ч. кредити, лізинги та інші)
		Всього	в тому числі:			
			Бюджет розвитку	Цільові фонди	Субвенція на утримання та розвиток автомобіль- них доріг	
1	2	3	4	5	6	7
<b>ДЕСНЯНСЬКА РАЙОННА В МІСТІ КИЄВІ ДЕРЖАВНА АДМІНІСТРАЦІЯ</b>	<b>3900,0</b>	<b>3900,0</b>	<b>3900,0</b>			
- капітальний ремонт	3900,0	3900,0	3900,0			
<b>СВЯТОШИНСЬКА РАЙОННА В МІСТІ КИЄВІ ДЕРЖАВНА АДМІНІСТРАЦІЯ</b>	<b>18500,0</b>	<b>18500,0</b>	<b>18500,0</b>			
- капітальний ремонт	18500,0	18500,0	18500,0			
<b>ШЕВЧЕНКІВСЬКА РАЙОННА В МІСТІ КИЄВІ ДЕРЖАВНА АДМІНІСТРАЦІЯ</b>	<b>3000,0</b>	<b>3000,0</b>	<b>3000,0</b>			
- капітальні вкладення	3000,0	3000,0	3000,0			
<b><u>ЗВ'ЯЗОК, ТЕЛЕКОМУНІКАЦІЇ ТА ІНФОРМАТИКА</u></b>	<b>52459,2</b>	<b>52459,2</b>	<b>52459,2</b>			
- капітальні вкладення	52459,2	52459,2	52459,2			
<b>ДЕПАРТАМЕНТ ІНФОРМАЦІЙНО-КОМУНІКАЦІЙНИХ ТЕХНОЛОГІЙ</b>	<b>52459,2</b>	<b>52459,2</b>	<b>52459,2</b>			
- капітальні вкладення	52459,2	52459,2	52459,2			
<b>ДЕПАРТАМЕНТ ІНФОРМАЦІЙНО-КОМУНІКАЦІЙНИХ ТЕХНОЛОГІЙ</b>	<b>5000,0</b>	<b>5000,0</b>	<b>5000,0</b>			
- капітальні вкладення	5000,0	5000,0	5000,0			
<b>КОМУНАЛЬНЕ ПІДПРИЄМСТВО "ІНФОРМАТИКА"</b>	<b>47459,2</b>	<b>47459,2</b>	<b>47459,2</b>			
- капітальні вкладення	47459,2	47459,2	47459,2			
<b><u>ДЕРЖАВНЕ УПРАВЛІННЯ</u></b>	<b>8000,0</b>	<b>8000,0</b>	<b>8000,0</b>			
- капітальні вкладення	4000,0	4000,0	4000,0			
- капітальний ремонт	4000,0	4000,0	4000,0			
<b>ДЕПАРТАМЕНТ БУДІВНИЦТВА ТА ЖИТЛОВОГО ЗАБЕЗПЕЧЕННЯ</b>	<b>3000,0</b>	<b>3000,0</b>	<b>3000,0</b>			
- капітальні вкладення	1000,0	1000,0	1000,0			
- капітальний ремонт	2000,0	2000,0	2000,0			
<b>КП "СПЕЦЖИТЛОФОНД"</b>	<b>1000,0</b>	<b>1000,0</b>	<b>1000,0</b>			
- капітальний ремонт	1000,0	1000,0	1000,0			
<b>КП "ЖИТЛОІНВЕСТБУД - УКБ"</b>	<b>1000,0</b>	<b>1000,0</b>	<b>1000,0</b>			
- капітальні вкладення	1000,0	1000,0	1000,0			
<b>КП "ЖИТЛО-СЕРВІС"</b>	<b>1000,0</b>	<b>1000,0</b>	<b>1000,0</b>			
- капітальний ремонт	1000,0	1000,0	1000,0			
<b>ДЕПАРТАМЕНТ МІСЬКОГО БЛАГОУСТРОЮ</b>	<b>2000,0</b>	<b>2000,0</b>	<b>2000,0</b>			
- капітальний ремонт	2000,0	2000,0	2000,0			
<b>ДЕСНЯНСЬКА РАЙОННА В МІСТІ КИЄВІ ДЕРЖАВНА АДМІНІСТРАЦІЯ</b>	<b>3000,0</b>	<b>3000,0</b>	<b>3000,0</b>			
- капітальні вкладення	3000,0	3000,0	3000,0			

Головний розпорядник коштів, замовник, вид робіт	Обсяги фінансування, всього	Спеціальний фонд бюджету м.Києва				Власні та залучені кошти (в т.ч. кредити, лізинги та інші)
		Всього	в тому числі:			
			Бюджет розвитку	Цільові фонди	Субвенція на утримання та розвиток автомобіль- них доріг	
1	2	3	4	5	6	7
<b>БУДІВНИЦТВО І РЕГІОНАЛЬНИЙ РОЗВИТОК</b>	66427,3	66427,3	66427,3			
- капітальні вкладення	63727,3	63727,3	63727,3			
- капітальний ремонт	2700,0	2700,0	2700,0			
<b>ДЕПАРТАМЕНТ МІСТОБУДУВАННЯ ТА АРХІТЕКТУРИ</b>	63727,3	63727,3	63727,3			
- капітальні вкладення	63727,3	63727,3	63727,3			
<b>СЛУЖБА У СПРАВАХ ДІТЕЙ ТА СІМ'Ї</b>	2700,0	2700,0	2700,0			
- капітальний ремонт	2700,0	2700,0	2700,0			

## ПРОГРАМА ЕКОНОМІЧНОГО І СОЦІАЛЬНОГО РОЗВИТКУ МІСТА КИЄВА НА 2018-2020 РОКИ

РОЗПОДІЛ АСИГНУВАНЬ У 2019 РОЦІ НА ФІНАНСУВАННЯ КАПІТАЛЬНИХ ВИДАТКІВ  
ЗА РАХУНОК БЮДЖЕТНИХ КОШТІВПО ГОЛОВНИХ РОЗПОРЯДНИКАХ БЮДЖЕТНИХ КОШТІВ  
(зведена)

Головний розпорядник коштів, замовник, вид робіт	Обсяги фінансування, всього	Спеціальний фонд бюджету м.Києва				Власні та залучені кошти (в т.ч. кредити, лізинги та інші)
		Всього	в тому числі:			
			Бюджет розвитку	Цільові фонди	Субвенція на утримання та розвиток автомобіль- них доріг	
1	2	3	4	5	6	7
<b>ВСЬОГО</b>	<b>13543253,6</b>	<b>13538419,6</b>	<b>11936899,3</b>	<b>134000,0</b>	<b>1467520,3</b>	<b>4834,0</b>
- капітальні вкладення	7122051,9	7122051,9	6428854,3		693197,6	
- капітальний ремонт	6421201,7	6416367,7	5508045,0	134000,0	774322,7	4834,0
<b>ДЕПАРТАМЕНТ ТРАНСПОРТНОЇ ІНФРАСТРУКТУРИ</b>	<b>4334882,0</b>	<b>4330048,0</b>	<b>2862527,7</b>		<b>1467520,3</b>	<b>4834,0</b>
- капітальні вкладення	2560229,3	2560229,3	1867031,7		693197,6	
- капітальний ремонт	1774652,7	1769818,7	995496,0		774322,7	4834,0
КОМУНАЛЬНЕ ПІДПРИЄМСТВО "КИЇВПАСТРАНС"	570252,9	570252,9	401448,5		168804,4	
- капітальні вкладення	493806,5	493806,5	325002,1		168804,4	
- капітальний ремонт	76446,4	76446,4	76446,4			
КОМУНАЛЬНА КОРПОРАЦІЯ "КИЇВАВТОДОР"	1271977,8	1271977,8	173261,9		1098715,9	
- капітальні вкладення	419592,8	419592,8	95199,6		324393,2	
- капітальний ремонт	852385,0	852385,0	78062,3		774322,7	
КОМУНАЛЬНЕ ПІДПРИЄМСТВО "ДИРЕКЦІЯ БУДІВНИЦТВА ШЛЯХОВО-ТРАНСПОРТНИХ СПОРУД"	1088100,0	1088100,0	888100,0		200000,0	
- капітальні вкладення	1088100,0	1088100,0	888100,0		200000,0	
КОМУНАЛЬНЕ ПІДПРИЄМСТВО "КИЇВСЬКИЙ МЕТРОПОЛІТЕН"	649209,3	644375,3	644375,3			4834,0
- капітальні вкладення	504000,0	504000,0	504000,0			
- капітальний ремонт	145209,3	140375,3	140375,3			4834,0
КП "КИЇВМІСЬКСВІТЛО"	745342,0	745342,0	745342,0			
- капітальні вкладення	44730,0	44730,0	44730,0			
- капітальний ремонт	700612,0	700612,0	700612,0			
КОМУНАЛЬНЕ ПІДПРИЄМСТВО "ЦЕНТР ОРГАНІЗАЦІЇ ДОРОЖНЬОГО РУХУ"	10000,0	10000,0	10000,0			
- капітальні вкладення	10000,0	10000,0	10000,0			
<b>ДЕПАРТАМЕНТ ЖИТЛОВО-КОМУНАЛЬНОЇ ІНФРАСТРУКТУРИ</b>	<b>2421927,8</b>	<b>2421927,8</b>	<b>2421927,8</b>			

Головний розпорядник коштів, замовник, вид робіт	Обсяги фінансування, всього	Спеціальний фонд бюджету м.Києва				Власні та залучені кошти (в т.ч. кредити, лізинги та інші)
		Всього	в тому числі:			
			Бюджет розвитку	Цільові фонди	Субвенція на утримання та розвиток автомобіль- них доріг	
1	2	3	4	5	6	7
- капітальні вкладення	1424059,7	1424059,7	1424059,7			
- капітальний ремонт	997868,1	997868,1	997868,1			
ПРАТ "АК "КИЇВВОДОКАНАЛ"	84792,9	84792,9	84792,9			
- капітальні вкладення	84792,9	84792,9	84792,9			
КОМУНАЛЬНЕ ПІДПРИЄМСТВО "ДИРЕКЦІЯ БУДІВНИЦТВА ШЛЯХОВО-ТРАНСПОРТНИХ СПОРУД"	300000,0	300000,0	300000,0			
- капітальні вкладення	300000,0	300000,0	300000,0			
ПРАТ "КИЇВСПЕЦТРАНС"	250942,0	250942,0	250942,0			
- капітальні вкладення	250942,0	250942,0	250942,0			
КП "КИЇВЖИТЛОСПЕЦЕКСПЛУАТАЦІЯ"	36185,6	36185,6	36185,6			
- капітальні вкладення	36185,6	36185,6	36185,6			
ПАТ "КИЇВГАЗ"	5680,0	5680,0	5680,0			
- капітальні вкладення	5680,0	5680,0	5680,0			
РС СКП КИЇВСЬКИЙ КРЕМАТОРІЙ	22834,8	22834,8	22834,8			
- капітальні вкладення	400,0	400,0	400,0			
- капітальний ремонт	22434,8	22434,8	22434,8			
РС СКП СПЕЦКОМБІНАТ ПКПО	18995,0	18995,0	18995,0			
- капітальні вкладення	8000,0	8000,0	8000,0			
- капітальний ремонт	10995,0	10995,0	10995,0			
ДЕРЖАВНИЙ ІСТОРИКО-МЕМОРІАЛЬНИЙ ЛУК'ЯНІВСЬКИЙ ЗАПОВІДНИК	10302,3	10302,3	10302,3			
- капітальні вкладення	10000,0	10000,0	10000,0			
- капітальний ремонт	302,3	302,3	302,3			
ДЕПАРТАМЕНТ ЖИТЛОВО-КОМУНАЛЬНОЇ ІНФРАСТРУКТУРИ	31103,0	31103,0	31103,0			
- капітальні вкладення	31103,0	31103,0	31103,0			
КОМУНАЛЬНЕ ПІДПРИЄМСТВО "ІНЖЕНЕРНИЙ ЦЕНТР"	184000,0	184000,0	184000,0			
- капітальні вкладення	184000,0	184000,0	184000,0			
КП "ВОДНО-ІНФОРМАЦІЙНИЙ ЦЕНТР"	4290,0	4290,0	4290,0			
- капітальний ремонт	4290,0	4290,0	4290,0			
КП "ГРУПА ВПРОВАДЖЕННЯ ПРОЕКТУ З ЕНЕРГОЗБЕРЕЖЕННЯ В АДМІНІСТРАТИВНИХ І ГРОМАДСЬКИХ БУДІВЛЯХ М.КИЄВА"	127100,0	127100,0	127100,0			
- капітальні вкладення	26500,0	26500,0	26500,0			

Головний розпорядник коштів, замовник, вид робіт	Обсяги фінансування, всього	Спеціальний фонд бюджету м.Києва				Власні та залучені кошти (в т.ч. кредити, лізинги та інші)
		Всього	в тому числі:			
			Бюджет розвитку	Цільові фонди	Субвенція на утримання та розвиток автомобіль- них доріг	
1	2	3	4	5	6	7
- капітальний ремонт	100600,0	100600,0	100600,0			
КП "КИЇВБУДРЕКОНСТРУКЦІЯ"	858695,8	858695,8	858695,8			
- капітальні вкладення	298795,8	298795,8	298795,8			
- капітальний ремонт	559900,0	559900,0	559900,0			
СВКП "КИЇВВОДФОНД"	47147,9	47147,9	47147,9			
- капітальні вкладення	19953,6	19953,6	19953,6			
- капітальний ремонт	27194,3	27194,3	27194,3			
КП "КИЇВТЕПЛОЕНЕРГО"	439858,5	439858,5	439858,5			
- капітальні вкладення	167706,8	167706,8	167706,8			
- капітальний ремонт	272151,7	272151,7	272151,7			
<b><u>ДЕПАРТАМЕНТ ОХОРОНИ ЗДОРОВ'Я</u></b>	<b>1269383,0</b>	<b>1269383,0</b>	<b>1269383,0</b>			
- капітальні вкладення	198891,8	198891,8	198891,8			
- капітальний ремонт	1070491,2	1070491,2	1070491,2			
ДЕПАРТАМЕНТ ОХОРОНИ ЗДОРОВ'Я	790414,9	790414,9	790414,9			
- капітальний ремонт	790414,9	790414,9	790414,9			
КП "ЖИТЛОІНВЕСТБУД - УКБ"	50000,0	50000,0	50000,0			
- капітальні вкладення	50000,0	50000,0	50000,0			
КОМУНАЛЬНЕ ПІДПРИЄМСТВО "ІНЖЕНЕРНИЙ ЦЕНТР"	280076,3	280076,3	280076,3			
- капітальний ремонт	280076,3	280076,3	280076,3			
ДНІПРОВСЬКА РАЙОННА В МІСТІ КИЄВІ ДЕРЖАВНА АДМІНІСТРАЦІЯ	16691,9	16691,9	16691,9			
- капітальні вкладення	16691,9	16691,9	16691,9			
КП "ГРУПА ВПРОВАДЖЕННЯ ПРОЕКТУ З ЕНЕРГОЗБЕРЕЖЕННЯ В АДМІНІСТРАТИВНИХ І ГРОМАДСЬКИХ БУДІВЛЯХ М.КИЄВА"	32199,9	32199,9	32199,9			
- капітальні вкладення	32199,9	32199,9	32199,9			
ОЛЕКСАНДРІВСЬКА КЛІНІЧНА ЛІКАРНЯ М. КИЄВА	100000,0	100000,0	100000,0			
- капітальні вкладення	100000,0	100000,0	100000,0			
<b><u>ДЕПАРТАМЕНТ БУДІВНИЦТВА ТА ЖИТЛОВОГО ЗАБЕЗПЕЧЕННЯ</u></b>	<b>1587720,3</b>	<b>1587720,3</b>	<b>1587720,3</b>			
- капітальні вкладення	1585720,3	1585720,3	1585720,3			
- капітальний ремонт	2000,0	2000,0	2000,0			
ДЕПАРТАМЕНТ БУДІВНИЦТВА ТА ЖИТЛОВОГО ЗАБЕЗПЕЧЕННЯ	150000,0	150000,0	150000,0			
- капітальні вкладення	150000,0	150000,0	150000,0			

Головний розпорядник коштів, замовник, вид робіт	Обсяги фінансування, всього	Спеціальний фонд бюджету м.Києва				Власні та залучені кошти (в т.ч. кредити, лізинги та інші)
		Всього	в тому числі:			
			Бюджет розвитку	Цільові фонди	Субвенція на утримання та розвиток автомобіль- них доріг	
1	2	3	4	5	6	7
КП "СПЕЦЖИТЛОФОНД"	272641,4	272641,4	272641,4			
- капітальні вкладення	271641,4	271641,4	271641,4			
- капітальний ремонт	1000,0	1000,0	1000,0			
КП "ЖИТЛОІНВЕСТБУД - УКБ"	888746,6	888746,6	888746,6			
- капітальні вкладення	888746,6	888746,6	888746,6			
КП "ЖИТЛО-СЕРВІС"	2000,0	2000,0	2000,0			
- капітальні вкладення	1000,0	1000,0	1000,0			
- капітальний ремонт	1000,0	1000,0	1000,0			
КОМУНАЛЬНЕ ПІДПРИЄМСТВО "ІНЖЕНЕРНИЙ ЦЕНТР"	274332,3	274332,3	274332,3			
- капітальні вкладення	274332,3	274332,3	274332,3			
<b><u>ДЕПАРТАМЕНТ МІСЬКОГО БЛАГОУСТРОЮ</u></b>	<b>77844,5</b>	<b>77844,5</b>	<b>77844,5</b>			
- капітальні вкладення	27000,0	27000,0	27000,0			
- капітальний ремонт	50844,5	50844,5	50844,5			
КОМУНАЛЬНЕ ПІДПРИЄМСТВО "КИЇВБЛАГОУСТРІЙ"	48844,5	48844,5	48844,5			
- капітальний ремонт	48844,5	48844,5	48844,5			
КП "КИЇВСЬКА МІСЬКА ЛІКАРНЯ ВЕТЕРИНАРНОЇ МЕДИЦИНИ"	27000,0	27000,0	27000,0			
- капітальні вкладення	27000,0	27000,0	27000,0			
ДЕПАРТАМЕНТ МІСЬКОГО БЛАГОУСТРОЮ	2000,0	2000,0	2000,0			
- капітальний ремонт	2000,0	2000,0	2000,0			
<b><u>УПРАВЛІННЯ ЕКОЛОГІЇ ТА ПРИРОДНИХ РЕСУРСІВ</u></b>	<b>965068,6</b>	<b>965068,6</b>	<b>831068,6</b>	<b>134000,0</b>		
- капітальні вкладення	438145,3	438145,3	438145,3			
- капітальний ремонт	526923,3	526923,3	392923,3	134000,0		
КОМУНАЛЬНЕ ОБ'ЄДНАННЯ "КИЇВЗЕЛЕНБУД"	495966,2	495966,2	361966,2	134000,0		
- капітальні вкладення	89264,3	89264,3	89264,3			
- капітальний ремонт	406701,9	406701,9	272701,9	134000,0		
КП "ПЛЕСО"	315221,4	315221,4	315221,4			
- капітальні вкладення	195000,0	195000,0	195000,0			
- капітальний ремонт	120221,4	120221,4	120221,4			
КП "КИЇВСЬКИЙ ЦЕНТР РОЗВИТКУ МІСЬКОГО СЕРЕДОВИЩА"	153881,0	153881,0	153881,0			
- капітальні вкладення	153881,0	153881,0	153881,0			
<b><u>ДЕПАРТАМЕНТ МІСТОБУДУВАННЯ ТА АРХІТЕКТУРИ</u></b>	<b>63727,3</b>	<b>63727,3</b>	<b>63727,3</b>			

Головний розпорядник коштів, замовник, вид робіт	Обсяги фінансування, всього	Спеціальний фонд бюджету м.Києва				Власні та залучені кошти (в т.ч. кредити, лізинги та інші)
		Всього	в тому числі:			
			Бюджет розвитку	Цільові фонди	Субвенція на утримання та розвиток автомобіль- них доріг	
1	2	3	4	5	6	7
- капітальні вкладення	63727,3	63727,3	63727,3			
<b><u>ДЕПАРТАМЕНТ КУЛЬТУРИ</u></b>	<b>241260,5</b>	<b>241260,5</b>	<b>241260,5</b>			
- капітальні вкладення	20021,7	20021,7	20021,7			
- капітальний ремонт	221238,8	221238,8	221238,8			
ДЕПАРТАМЕНТ КУЛЬТУРИ	221238,8	221238,8	221238,8			
- капітальний ремонт	221238,8	221238,8	221238,8			
ТЕАТРАЛЬНО-ВИДОВИЩНИЙ ЗАКЛАД КУЛЬТУРИ "КИЇВСЬКИЙ НАЦІОНАЛЬНИЙ АКАДЕМІЧНИЙ ТЕАТР ОПЕРЕТИ"	20000,0	20000,0	20000,0			
- капітальні вкладення	20000,0	20000,0	20000,0			
КП "ГРУПА ВПРОВАДЖЕННЯ ПРОЕКТУ З ЕНЕРГОЗБЕРЕЖЕННЯ В АДМІНІСТРАТИВНИХ І ГРОМАДСЬКИХ БУДІВЛЯХ М.КИЄВА"	21,7	21,7	21,7			
- капітальні вкладення	21,7	21,7	21,7			
<b><u>ДЕПАРТАМЕНТ ОСВІТИ І НАУКИ</u></b>	<b>411884,5</b>	<b>411884,5</b>	<b>411884,5</b>			
- капітальні вкладення	52641,0	52641,0	52641,0			
- капітальний ремонт	359243,5	359243,5	359243,5			
КП "СПЕЦЖИТЛОФОНД"	23479,0	23479,0	23479,0			
- капітальний ремонт	23479,0	23479,0	23479,0			
КП "ЖИТЛОІНВЕСТБУД - УКБ"	115000,0	115000,0	115000,0			
- капітальний ремонт	115000,0	115000,0	115000,0			
КП "ГРУПА ВПРОВАДЖЕННЯ ПРОЕКТУ З ЕНЕРГОЗБЕРЕЖЕННЯ В АДМІНІСТРАТИВНИХ І ГРОМАДСЬКИХ БУДІВЛЯХ М.КИЄВА"	63197,7	63197,7	63197,7			
- капітальні вкладення	43197,7	43197,7	43197,7			
- капітальний ремонт	20000,0	20000,0	20000,0			
КП "КИЇВБУДРЕКОНСТРУКЦІЯ"	72294,3	72294,3	72294,3			
- капітальні вкладення	9443,3	9443,3	9443,3			
- капітальний ремонт	62851,0	62851,0	62851,0			
ДЕПАРТАМЕНТ ОСВІТИ І НАУКИ	137913,5	137913,5	137913,5			
- капітальний ремонт	137913,5	137913,5	137913,5			
<b><u>ДЕПАРТАМЕНТ МОЛОДІ ТА СПОРТУ</u></b>	<b>102598,0</b>	<b>102598,0</b>	<b>102598,0</b>			
- капітальні вкладення	51800,0	51800,0	51800,0			
- капітальний ремонт	50798,0	50798,0	50798,0			
КОМУНАЛЬНЕ ПІДПРИЄМСТВО "КИЇВСЬКИЙ ІПОДРОМ"	1200,0	1200,0	1200,0			
- капітальні вкладення	1200,0	1200,0	1200,0			



Головний розпорядник коштів, замовник, вид робіт	Обсяги фінансування, всього	Спеціальний фонд бюджету м.Києва				Власні та залучені кошти (в т.ч. кредити, лізинги та інші)
		Всього	в тому числі:			
			Бюджет розвитку	Цільові фонди	Субвенція на утримання та розвиток автомобіль- них доріг	
1	2	3	4	5	6	7
<b>ДЕПАРТАМЕНТ МОЛОДІ ТА СПОРТУ</b>	50798,0	50798,0	50798,0			
- капітальний ремонт	50798,0	50798,0	50798,0			
<b>КОМУНАЛЬНЕ ПІДПРИЄМСТВО "СПОРТИВНИЙ КОМПЛЕКС"</b>	50600,0	50600,0	50600,0			
- капітальні вкладення	50600,0	50600,0	50600,0			
<b><u>ДЕПАРТАМЕНТ СОЦІАЛЬНОЇ ПОЛІТИКИ</u></b>	<b>36232,9</b>	<b>36232,9</b>	<b>36232,9</b>			
- капітальні вкладення	10627,1	10627,1	10627,1			
- капітальний ремонт	25605,8	25605,8	25605,8			
<b>ДЕПАРТАМЕНТ СОЦІАЛЬНОЇ ПОЛІТИКИ</b>	36204,5	36204,5	36204,5			
- капітальні вкладення	10598,7	10598,7	10598,7			
- капітальний ремонт	25605,8	25605,8	25605,8			
<b>КП "ГРУПА ВПРОВАДЖЕННЯ ПРОЕКТУ З ЕНЕРГОЗБЕРЕЖЕННЯ В АДМІНІСТРАТИВНИХ І ГРОМАДСЬКИХ БУДІВЛЯХ М.КИЄВА"</b>	28,4	28,4	28,4			
- капітальні вкладення	28,4	28,4	28,4			
<b><u>ДЕПАРТАМЕНТ ОХОРОНИ КУЛЬТУРНОЇ СПАДЩИНИ</u></b>	<b>20790,0</b>	<b>20790,0</b>	<b>20790,0</b>			
- капітальний ремонт	20790,0	20790,0	20790,0			
<b><u>ДЕПАРТАМЕНТ ІНФОРМАЦІЙНО-КОМУНІКАЦІЙНИХ ТЕХНОЛОГІЙ</u></b>	<b>52459,2</b>	<b>52459,2</b>	<b>52459,2</b>			
- капітальні вкладення	52459,2	52459,2	52459,2			
<b>ДЕПАРТАМЕНТ ІНФОРМАЦІЙНО-КОМУНІКАЦІЙНИХ ТЕХНОЛОГІЙ</b>	5000,0	5000,0	5000,0			
- капітальні вкладення	5000,0	5000,0	5000,0			
<b>КОМУНАЛЬНЕ ПІДПРИЄМСТВО "ІНФОРМАТИКА"</b>	47459,2	47459,2	47459,2			
- капітальні вкладення	47459,2	47459,2	47459,2			
<b><u>СЛУЖБА У СПРАВАХ ДІТЕЙ ТА СІМ'Ї</u></b>	<b>4312,9</b>	<b>4312,9</b>	<b>4312,9</b>			
- капітальний ремонт	4312,9	4312,9	4312,9			
<b><u>ГОЛОСІВСЬКА РАЙОННА В МІСТІ КИЄВІ ДЕРЖАВНА АДМІНІСТРАЦІЯ</u></b>	<b>265604,6</b>	<b>265604,6</b>	<b>265604,6</b>			
- капітальні вкладення	151740,4	151740,4	151740,4			
- капітальний ремонт	113864,2	113864,2	113864,2			
<b><u>ДАРНИЦЬКА РАЙОННА В МІСТІ КИЄВІ ДЕРЖАВНА АДМІНІСТРАЦІЯ</u></b>	<b>293629,7</b>	<b>293629,7</b>	<b>293629,7</b>			
- капітальні вкладення	134345,4	134345,4	134345,4			
- капітальний ремонт	159284,3	159284,3	159284,3			

Головний розпорядник коштів, замовник, вид робіт	Обсяги фінансування, всього	Спеціальний фонд бюджету м.Києва			Власні та залучені кошти (в т.ч. кредити, лізинги та інші)	
		Всього	в тому числі:			
			Бюджет розвитку	Цільові фонди		Субвенція на утримання та розвиток автомобіль- них доріг
1	2	3	4	5	6	7
<b><u>ДЕСНЯНСЬКА РАЙОННА В МІСТІ КИЄВІ ДЕРЖАВНА АДМІНІСТРАЦІЯ</u></b>	<b>230418,9</b>	<b>230418,9</b>	<b>230418,9</b>			
- капітальні вкладення	61660,3	61660,3	61660,3			
- капітальний ремонт	168758,6	168758,6	168758,6			
<b><u>ДНІПРОВСЬКА РАЙОННА В МІСТІ КИЄВІ ДЕРЖАВНА АДМІНІСТРАЦІЯ</u></b>	<b>112198,1</b>	<b>112198,1</b>	<b>112198,1</b>			
- капітальні вкладення	6700,0	6700,0	6700,0			
- капітальний ремонт	105498,1	105498,1	105498,1			
<b><u>ОБОЛОНСЬКА РАЙОННА В МІСТІ КИЄВІ ДЕРЖАВНА АДМІНІСТРАЦІЯ</u></b>	<b>176827,0</b>	<b>176827,0</b>	<b>176827,0</b>			
- капітальні вкладення	37040,1	37040,1	37040,1			
- капітальний ремонт	139786,9	139786,9	139786,9			
<b><u>ПЕЧЕРСЬКА РАЙОННА В МІСТІ КИЄВІ ДЕРЖАВНА АДМІНІСТРАЦІЯ</u></b>	<b>65666,8</b>	<b>65666,8</b>	<b>65666,8</b>			
- капітальні вкладення	5200,0	5200,0	5200,0			
- капітальний ремонт	60466,8	60466,8	60466,8			
<b><u>ПОДІЛЬСЬКА РАЙОННА В МІСТІ КИЄВІ ДЕРЖАВНА АДМІНІСТРАЦІЯ</u></b>	<b>179672,1</b>	<b>179672,1</b>	<b>179672,1</b>			
- капітальні вкладення	60567,2	60567,2	60567,2			
- капітальний ремонт	119104,9	119104,9	119104,9			
<b><u>СВЯТОШИНСЬКА РАЙОННА В МІСТІ КИЄВІ ДЕРЖАВНА АДМІНІСТРАЦІЯ</u></b>	<b>188640,9</b>	<b>188640,9</b>	<b>188640,9</b>			
- капітальні вкладення	19413,0	19413,0	19413,0			
- капітальний ремонт	169227,9	169227,9	169227,9			
<b><u>СОЛОМ'ЯНСЬКА РАЙОННА В МІСТІ КИЄВІ ДЕРЖАВНА АДМІНІСТРАЦІЯ</u></b>	<b>202318,0</b>	<b>202318,0</b>	<b>202318,0</b>			
- капітальні вкладення	60061,6	60061,6	60061,6			
- капітальний ремонт	142256,4	142256,4	142256,4			
<b><u>ШЕВЧЕНКІВСЬКА РАЙОННА В МІСТІ КИЄВІ ДЕРЖАВНА АДМІНІСТРАЦІЯ</u></b>	<b>238186,0</b>	<b>238186,0</b>	<b>238186,0</b>			
- капітальні вкладення	100001,2	100001,2	100001,2			
- капітальний ремонт	138184,8	138184,8	138184,8			

# ПРОГРАМА ЕКОНОМІЧНОГО І СОЦІАЛЬНОГО РОЗВИТКУ М.КИЄВА НА 2018-2020 РОКИ

## РОЗПОДІЛ АСИГНУВАНЬ У 2019 НА ФІНАНСУВАННЯ КАПІТАЛЬНИХ ВКЛАДЕНЬ, ЗА РАХУНОК БЮДЖЕТНИХ КОШТІВ

### ПО ГОЛОВНИХ РОЗПОРЯДНИКАХ БЮДЖЕТНИХ КОШТІВ

#### КАПІТАЛЬНІ ВКЛАДЕННЯ

тис.грн

Головний розпорядник коштів, замовник	Обсяги фінансування, всього	Спеціальний фонд бюджету м.Києва				Власні та залучені кошти (в т.ч. кредити, лізинги та інші)
		Всього	в тому числі:			
			Бюджет розвитку	Цільові фонди	Субвенція на утримання та розвиток автомобільних доріг	
1	2	3	4	5	6	7
<b>ВСЬОГО</b>	<b>7122051,9</b>	<b>7122051,9</b>	<b>6428854,3</b>		<b>693197,6</b>	
<b><u>ДЕПАРТАМЕНТ ТРАНСПОРТНОЇ ІНФРАСТРУКТУРИ</u></b>	<b>2560229,3</b>	<b>2560229,3</b>	<b>1867031,7</b>		<b>693197,6</b>	
<i>КОМУНАЛЬНЕ ПІДПРИЄМСТВО "КИЇВПАСТРАНС"</i>	<i>493806,5</i>	<i>493806,5</i>	<i>325002,1</i>		<i>168804,4</i>	
<i>КОМУНАЛЬНА КОРПОРАЦІЯ "КИЇВАВТОДОР"</i>	<i>419592,8</i>	<i>419592,8</i>	<i>95199,6</i>		<i>324393,2</i>	
<i>КОМУНАЛЬНЕ ПІДПРИЄМСТВО "ДИРЕКЦІЯ БУДІВНИЦТВА ШЛЯХОВО-ТРАНСПОРТНИХ СПОРУД"</i>	<i>1088100,0</i>	<i>1088100,0</i>	<i>888100,0</i>		<i>200000,0</i>	
<i>КОМУНАЛЬНЕ ПІДПРИЄМСТВО "КИЇВСЬКИЙ МЕТРОПОЛІТЕН"</i>	<i>504000,0</i>	<i>504000,0</i>	<i>504000,0</i>			
<i>КП "КИЇВМІСЬКСВІТЛО"</i>	<i>44730,0</i>	<i>44730,0</i>	<i>44730,0</i>			
<i>КОМУНАЛЬНЕ ПІДПРИЄМСТВО "ЦЕНТР ОРГАНІЗАЦІЇ ДОРОЖНЬОГО РУХУ"</i>	<i>10000,0</i>	<i>10000,0</i>	<i>10000,0</i>			
<b><u>ДЕПАРТАМЕНТ ЖИТЛОВО- КОМУНАЛЬНОЇ ІНФРАСТРУКТУРИ</u></b>	<b>1424059,7</b>	<b>1424059,7</b>	<b>1424059,7</b>			
<i>ПРАТ "АК "КИЇВВОДОКАНАЛ"</i>	<i>84792,9</i>	<i>84792,9</i>	<i>84792,9</i>			
<i>КОМУНАЛЬНЕ ПІДПРИЄМСТВО "ДИРЕКЦІЯ БУДІВНИЦТВА ШЛЯХОВО-ТРАНСПОРТНИХ СПОРУД"</i>	<i>300000,0</i>	<i>300000,0</i>	<i>300000,0</i>			
<i>ПРАТ "КИЇВСПЕЦТРАНС"</i>	<i>250942,0</i>	<i>250942,0</i>	<i>250942,0</i>			
<i>КП "КИЇВЖИТЛОСПЕЦЕКСПЛУАТАЦІЯ"</i>	<i>36185,6</i>	<i>36185,6</i>	<i>36185,6</i>			

Головний розпорядник коштів, замовник	Обсяги фінансування, всього	Спеціальний фонд бюджету м.Києва				Власні та залучені кошти (в т.ч. кредити, лізинги та інші)
		Всього	в тому числі:			
			Бюджет розвитку	Цільові фонди	Субвенція на утримання та розвиток автомобільних доріг	
1	2	3	4	5	6	7
<i>ПАТ "КИЇВГАЗ"</i>	5680,0	5680,0	5680,0			
<i>РС СКП КИЇВСЬКИЙ КРЕМАТОРІЙ</i>	400,0	400,0	400,0			
<i>РС СКП СПЕЦКОМБІНАТ ПКПО</i>	8000,0	8000,0	8000,0			
<i>ДЕРЖАВНИЙ ІСТОРИКО- МЕМОРІАЛЬНИЙ ЛУК'ЯНІВСЬКИЙ ЗАПОВІДНИК</i>	10000,0	10000,0	10000,0			
<i>ДЕПАРТАМЕНТ ЖИТЛОВО- КОМУНАЛЬНОЇ ІНФРАСТРУКТУРИ</i>	31103,0	31103,0	31103,0			
<i>КОМУНАЛЬНЕ ПІДПРИЄМСТВО "ІНЖЕНЕРНИЙ ЦЕНТР"</i>	184000,0	184000,0	184000,0			
<i>КП "ГРУПА ВПРОВАДЖЕННЯ ПРОЕКТУ З ЕНЕРГОЗБЕРЕЖЕННЯ В АДМІНІСТРАТИВНИХ І ГРОМАДСЬКИХ БУДІВЛЯХ М.КИЄВА"</i>	26500,0	26500,0	26500,0			
<i>КП "КИЇВБУДРЕКОНСТРУКЦІЯ"</i>	298795,8	298795,8	298795,8			
<i>СВКП "КИЇВВОДФОНД"</i>	19953,6	19953,6	19953,6			
<i>КП "КИЇВТЕПЛОЕНЕРГО"</i>	167706,8	167706,8	167706,8			
<i><u>ДЕПАРТАМЕНТ ОХОРОНИ ЗДОРОВ'Я</u></i>	198891,8	198891,8	198891,8			
<i>КП "ЖИТЛОІНВЕСТБУД - УКБ"</i>	50000,0	50000,0	50000,0			
<i>ДНІПРОВСЬКА РАЙОННА В МІСТІ КИЄВІ ДЕРЖАВНА АДМІНІСТРАЦІЯ</i>	16691,9	16691,9	16691,9			
<i>КП "ГРУПА ВПРОВАДЖЕННЯ ПРОЕКТУ З ЕНЕРГОЗБЕРЕЖЕННЯ В АДМІНІСТРАТИВНИХ І ГРОМАДСЬКИХ БУДІВЛЯХ М.КИЄВА"</i>	32199,9	32199,9	32199,9			
<i>ОЛЕКСАНДРІВСЬКА КЛІНІЧНА ЛІКАРНЯ М. КИЄВА</i>	100000,0	100000,0	100000,0			
<i><u>ДЕПАРТАМЕНТ БУДІВНИЦТВА ТА ЖИТЛОВОГО ЗАБЕЗПЕЧЕННЯ</u></i>	1585720,3	1585720,3	1585720,3			
<i>ДЕПАРТАМЕНТ БУДІВНИЦТВА ТА ЖИТЛОВОГО ЗАБЕЗПЕЧЕННЯ</i>	150000,0	150000,0	150000,0			

Головний розпорядник коштів, замовник	Обсяги фінансування, всього	Спеціальний фонд бюджету м.Києва			Власні та залучені кошти (в т.ч. кредити, лізинги та інші)	
		Всього	в тому числі:			
			Бюджет розвитку	Цільові фонди		Субвенція на утримання та розвиток автомобільних доріг
1	2	3	4	5	6	7
<i>КП "СПЕЦЖИТЛОФОНД"</i>	271641,4	271641,4	271641,4			
<i>КП "ЖИТЛОІНВЕСТБУД - УКБ"</i>	888746,6	888746,6	888746,6			
<i>КП "ЖИТЛО-СЕРВІС"</i>	1000,0	1000,0	1000,0			
<i>КОМУНАЛЬНЕ ПІДПРИЄМСТВО "ІНЖЕНЕРНИЙ ЦЕНТР"</i>	274332,3	274332,3	274332,3			
<u>ДЕПАРТАМЕНТ МІСЬКОГО БЛАГОУСТРОЮ</u>	27000,0	27000,0	27000,0			
<i>КП "КИЇВСЬКА МІСЬКА ЛІКАРНЯ ВЕТЕРИНАРНОЇ МЕДИЦИНИ"</i>	27000,0	27000,0	27000,0			
<u>УПРАВЛІННЯ ЕКОЛОГІЇ ТА ПРИРОДНИХ РЕСУРСІВ</u>	438145,3	438145,3	438145,3			
<i>КОМУНАЛЬНЕ ОБ'ЄДНАННЯ "КИЇВЗЕЛЕНБУД"</i>	89264,3	89264,3	89264,3			
<i>КП "ПЛЕСО"</i>	195000,0	195000,0	195000,0			
<i>КП "КИЇВСЬКИЙ ЦЕНТР РОЗВИТКУ МІСЬКОГО СЕРЕДОВИЩА"</i>	153881,0	153881,0	153881,0			
<u>ДЕПАРТАМЕНТ МІСТОБУДУВАННЯ ТА АРХІТЕКТУРИ</u>	63727,3	63727,3	63727,3			
<u>ДЕПАРТАМЕНТ КУЛЬТУРИ</u>	20021,7	20021,7	20021,7			
<i>ТЕАТРАЛЬНО-ВИДОВИЩНИЙ ЗАКЛАД КУЛЬТУРИ "КИЇВСЬКИЙ НАЦІОНАЛЬНИЙ АКАДЕМІЧНИЙ ТЕАТР ОПЕРЕТИ"</i>	20000,0	20000,0	20000,0			
<i>КП "ГРУПА ВПРОВАДЖЕННЯ ПРОЕКТУ З ЕНЕРГОЗБЕРЕЖЕННЯ В АДМІНІСТРАТИВНИХ І ГРОМАДСЬКИХ БУДІВЛЯХ М.КИЄВА"</i>	21,7	21,7	21,7			
<u>ДЕПАРТАМЕНТ ОСВІТИ І НАУКИ</u>	52641,0	52641,0	52641,0			
<i>КП "ГРУПА ВПРОВАДЖЕННЯ ПРОЕКТУ З ЕНЕРГОЗБЕРЕЖЕННЯ В АДМІНІСТРАТИВНИХ І ГРОМАДСЬКИХ БУДІВЛЯХ М.КИЄВА"</i>	43197,7	43197,7	43197,7			
<i>КП "КИЇВБУДРЕКОНСТРУКЦІЯ"</i>	9443,3	9443,3	9443,3			

Головний розпорядник коштів, замовник	Обсяги фінансування, всього	Спеціальний фонд бюджету м.Києва				Власні та залучені кошти (в т.ч. кредити, лізинги та інші)
		Всього	в тому числі:			
			Бюджет розвитку	Цільові фонди	Субвенція на утримання та розвиток автомобільних доріг	
1	2	3	4	5	6	7
<u>ДЕПАРТАМЕНТ МОЛОДІ ТА СПОРТУ</u>	51800,0	51800,0	51800,0			
<i>КОМУНАЛЬНЕ ПІДПРИЄМСТВО "КИЇВСЬКИЙ ІПОДРОМ"</i>	1200,0	1200,0	1200,0			
<i>КОМУНАЛЬНЕ ПІДПРИЄМСТВО "СПОРТИВНИЙ КОМПЛЕКС"</i>	50600,0	50600,0	50600,0			
<u>ДЕПАРТАМЕНТ СОЦІАЛЬНОЇ ПОЛІТИКИ</u>	10627,1	10627,1	10627,1			
<i>ДЕПАРТАМЕНТ СОЦІАЛЬНОЇ ПОЛІТИКИ</i>	10598,7	10598,7	10598,7			
<i>КП "ГРУПА ВПРОВАДЖЕННЯ ПРОЕКТУ З ЕНЕРГОЗБЕРЕЖЕННЯ В АДМІНІСТРАТИВНИХ І ГРОМАДСЬКИХ БУДІВЛЯХ М.КИЄВА"</i>	28,4	28,4	28,4			
<u>ДЕПАРТАМЕНТ ІНФОРМАЦІЙНО- КОМУНІКАЦІЙНИХ ТЕХНОЛОГІЙ</u>	52459,2	52459,2	52459,2			
<i>ДЕПАРТАМЕНТ ІНФОРМАЦІЙНО- КОМУНІКАЦІЙНИХ ТЕХНОЛОГІЙ</i>	5000,0	5000,0	5000,0			
<i>КОМУНАЛЬНЕ ПІДПРИЄМСТВО "ІНФОРМАТИКА"</i>	47459,2	47459,2	47459,2			
<u>ГОЛОСІЇВСЬКА РАЙОННА В МІСТІ КИЄВІ ДЕРЖАВНА АДМІНІСТРАЦІЯ</u>	151740,4	151740,4	151740,4			
<u>ДАРНИЦЬКА РАЙОННА В МІСТІ КИЄВІ ДЕРЖАВНА АДМІНІСТРАЦІЯ</u>	134345,4	134345,4	134345,4			
<u>ДЕСНЯНСЬКА РАЙОННА В МІСТІ КИЄВІ ДЕРЖАВНА АДМІНІСТРАЦІЯ</u>	61660,3	61660,3	61660,3			
<u>ДНІПРОВСЬКА РАЙОННА В МІСТІ КИЄВІ ДЕРЖАВНА АДМІНІСТРАЦІЯ</u>	6700,0	6700,0	6700,0			
<u>ОБОЛОНСЬКА РАЙОННА В МІСТІ КИЄВІ ДЕРЖАВНА АДМІНІСТРАЦІЯ</u>	37040,1	37040,1	37040,1			
<u>ПЕЧЕРСЬКА РАЙОННА В МІСТІ КИЄВІ ДЕРЖАВНА АДМІНІСТРАЦІЯ</u>	5200,0	5200,0	5200,0			
<u>ПОДІЛЬСЬКА РАЙОННА В МІСТІ КИЄВІ ДЕРЖАВНА АДМІНІСТРАЦІЯ</u>	60567,2	60567,2	60567,2			

Головний розпорядник коштів, замовник	Обсяги фінансування, всього	Спеціальний фонд бюджету м.Києва				Власні та залучені кошти (в т.ч. кредити, лізинги та інші)
		Всього	в тому числі:			
			Бюджет розвитку	Цільові фонди	Субвенція на утримання та розвиток автомобільних доріг	
1	2	3	4	5	6	7

СВЯТОШИНСЬКА РАЙОННА В  
МІСТІ КИЄВІ ДЕРЖАВНА  
АДМІНІСТРАЦІЯ

19413,0 19413,0 19413,0

СОЛОМ'ЯНСЬКА РАЙОННА В МІСТІ  
КИЄВІ ДЕРЖАВНА АДМІНІСТРАЦІЯ

60061,6 60061,6 60061,6

ШЕВЧЕНКІВСЬКА РАЙОННА В  
МІСТІ КИЄВІ ДЕРЖАВНА  
АДМІНІСТРАЦІЯ

100001,2 100001,2 100001,2

## ПРОГРАМА ЕКОНОМІЧНОГО І СОЦІАЛЬНОГО РОЗВИТКУ МІСТА КИСВА НА 2018-2020 РОКИ

РОЗПОДІЛ АСИГНУВАНЬ У 2019 РОЦІ НА ФІНАНСУВАННЯ КАПІТАЛЬНИХ ВКЛАДЕНЬ,  
ЗА РАХУНОК БЮДЖЕТНИХ КОШТІВ

## ПО ГОЛОВНИХ РОЗПОРЯДНИКАХ БЮДЖЕТНИХ КОШТІВ

## КАПІТАЛЬНІ ВКЛАДЕННЯ

## ДЕПАРТАМЕНТ ТРАНСПОРТНОЇ ІНФРАСТРУКТУРИ

тис.грн

№	Код об'єкта	Головний розпорядник коштів, замовник, назва об'єкта	Терміни реалізації проекту	Кошторисна вартість	Виконано на 01.01.2019	Обсяги фінансування, всього	Спеціальний фонд бюджету м.Кисва				Власні та залучені кошти (в т.ч. кредити, лізинги та інші)	Примітка
							Всього	в тому числі:				
								Бюджет розвитку	Цільові фонди	Субвенція на утримання та розвиток автомобільних доріг		
1	2	3	4	5	6	7	8	9	10	11	12	13
<b>ВСЬОГО</b>						2560229,3	2560229,3	1867031,7			693197,6	
<b>КОМУНАЛЬНЕ ПІДПРИЄМСТВО "КИЇВПАСТРАНС"</b>						493806,5	493806,5	325002,1			168804,4	
<b>ТРАНСПОРТ ТА ТРАНСПОРТНА ІНФРАСТРУКТУРА, ДОРОЖНЄ ГОСПОДАРСТВО</b>						485206,5	485206,5	316402,1			168804,4	
1	74563	РЕСТАВРАЦІЯ З ПРИСТОСУВАННЯМ ДО УМОВ СУЧАСНОГО ВИКОРИСТАННЯ СПОРУДИ КИЇВСЬКОГО ФУНІКУЛЕРА (МИХАЙЛІВСЬКОГО МЕХАНІЧНОГО ПІДЙОМУ) НА ВУЛ. ПЕТРА САГАЙДАЧНОГО, 3 У ПОДІЛЬСЬКОМУ РАЙОНІ МІСТА КИСВА	11.2018 12.2020	361258,3	7441,4	100291,3	100291,3	100291,3				
з них: проектні роботи						4957,0	4957,0	4957,0				
2	181222	РЕКОНСТРУКЦІЯ ПЛОЩІ ТАРАСА ШЕВЧЕНКА ВІД ВУЛИЦІ АВТОЗАВОДСЬКОЇ ДО ВУЛИЦІ ПУЦА-ВОДИЦЬКОЇ В ОБОЛОНСЬКОМУ РАЙОНІ МІСТА КИСВА	11.2018 12.2020	181696,9	3534,4	168804,4	168804,4			168804,4	ЕКСПЕРТ.ЗВІТ ВІД 12.12.2017 № 00-1610-17/ЛБ (ПКД КОРИГ.)	
3	165806	КОМПЛЕКСНА РЕКОНСТРУКЦІЯ ТРАМВАЙНОЇ ЛІНІЇ ТА ЗУПИНКИ "КОНТРАКТОВА ПЛОЩА" В МЕЖАХ КОНТРАКТОВОЇ ПЛОЩІ, ВУЛ. КОСТЯНТИНІВСЬКОЇ, ВУЛ. МЕЖИГІРСЬКОЇ, ВУЛ. ВЕРХНІЙ ВАЛ ТА ПІДЗЕМНОГО ПІДХОДНОГО ПЕРЕХОДУ НА ВУЛ. СПАСЬКІЙ У ПОДІЛЬСЬКОМУ РАЙОНІ МІСТА КИСВА	05.2019 12.2022	300000,0	4466,0	50110,8	50110,8	50110,8				
з них: проектні роботи						2199,2	2199,2	2199,2				
4	146541	РЕКОНСТРУКЦІЯ ТА БУДІВНИЦТВО ТРАМВАЙНОЇ ЛІНІЇ ВІД ВУЛ. ГНАТА ЮРИ ДО ЗАТ "КИСНЕВИЙ ЗАВОД"	05.2016 12.2022	669927,4	42063,6	40000,0	40000,0	40000,0			РОЗПОР.КМДА ВІД 17.02.2016 № 83	
5	146412	РЕКОНСТРУКЦІЯ ТРАМВАЙНОЇ ЛІНІЇ ПО ВУЛ.АЛМА-АТИНСЬКІЙ	04.2019 12.2020	239213,2	2023,6	70000,0	70000,0	70000,0				
6	210784	КОМПЛЕКСНА РЕКОНСТРУКЦІЯ ЛІНІЇ ШВИДКІСНОГО ТРАМВАЮ ВІД ВУЛ. СТАРОВОКЗАЛЬНОЇ ДО ВЕЛИКОЇ КИЛЬЦЕВОЇ ДОРОГИ В СИСТЕМУ ЛЕГКОГО РЕЙКОВОГО ТРАНСПОРТУ (ЛРТ) 8 ЧЕРГА БУДІВНИЦТВА. СТАНЦІЯ "ПЛОЩА ПЕРЕМОГИ"	05.2007 12.2020	13637,4	517,5	8000,0	8000,0	8000,0			РОЗПОР.КМДА ВІД 11.11.2011 № 2103	
7	210782	КОМПЛЕКСНА РЕКОНСТРУКЦІЯ ЛІНІЇ ШВИДКІСНОГО ТРАМВАЮ ВІД ВУЛ. СТАРОВОКЗАЛЬНОЇ ДО ВЕЛИКОЇ КИЛЬЦЕВОЇ ДОРОГИ В СИСТЕМУ ЛЕГКОГО РЕЙКОВОГО ТРАНСПОРТУ (ЛРТ) 5 ЧЕРГА БУДІВНИЦТВА. СТАНЦІЯ "ПОЛЬОВА"	05.2007 12.2020	29169,9	15029,9	12000,0	12000,0	12000,0			РОЗПОР. КМДА ВІД 16.12.2011 № 2397 (ПКД КОРИГ.)	



№	Код об'єкта	Головний розпорядник коштів, замовник, назва об'єкта	Терміни реалізації проекту	Кошторисна вартість	Виконано на 01.01.2019	Обсяги фінансування, всього	Спеціальний фонд бюджету м. Києва				Власні та залучені кошти (в т.ч. кредити, лізинги та інші)	Примітка
							Всього	в тому числі:				
								Бюджет розвитку	Цільові фонди	Субвенція на утримання та розвиток автомобільних доріг		
1	2	3	4	5	6	7	8	9	10	11	12	13
8	210783	КОМПЛЕКСНА РЕКОНСТРУКЦІЯ ЛІНІЇ ШВИДКІСНОГО ТРАМВАЮ ВІД ВУЛ. СТАРОВОКЗАЛЬНОЇ ДО ВЕЛИКОЇ КИЛЬЦЕВОЇ ДОРОГИ В СИСТЕМУ ЛЕГКОГО РЕЙКОВОГО ТРАНСПОРТУ (ЛРТ) 6 ЧЕРГА БУДІВНИЦТВА. СТАНЦІЯ "ПОЛТЕХНІЧНА"	05.2007 12.2020	30773,5	13396,4	16000,0	16000,0	16000,0				РОЗПОР.КМДА ВІД 16.12.2011 № 2395 (ПКД КОРИГ.)
9	210785	КОМПЛЕКСНА РЕКОНСТРУКЦІЯ ЛІНІЇ ШВИДКІСНОГО ТРАМВАЮ ВІД ВУЛ. СТАРОВОКЗАЛЬНОЇ ДО ВЕЛИКОЇ КИЛЬЦЕВОЇ ДОРОГИ В СИСТЕМУ ЛЕГКОГО РЕЙКОВОГО ТРАНСПОРТУ (ЛРТ) 4 ЧЕРГА БУДІВНИЦТВА. СТАНЦІЯ "ГАРМАТНА"	05.2007 12.2020	32224,0	10960,8	20000,0	20000,0	20000,0				РОЗПОР. КМДА ВІД 16.12.2011 №2387 (ПКД КОРИГ.)
		ЖИТЛОВО-КОМУНАЛЬНЕ ГОСПОДАРСТВО				8600,0	8600,0	8600,0				
10	216727	РЕКОНСТРУКЦІЯ ТП-3680 ПО ВУЛ. ДЕГТЯРІВСЬКИЙ, 37 У ШЕВЧЕНКІВСЬКОМУ РАЙОНІ М. КИЄВА	05.2017 09.2019	12213,0	3613,0	8600,0	8600,0	8600,0				НАКАЗ КП "КІЇВПАСТРАНС" ВІД 07.12.2015 № 642 (ПКД КОРИГ.)
		<u>КОМУНАЛЬНА КОРПОРАЦІЯ "КІЇВАВТОДОР"</u>				419592,8	419592,8	95199,6		324393,2		
		ТРАНСПОРТ ТА ТРАНСПОРТНА ІНФРАСТРУКТУРА, ДОРОЖНЄ ГОСПОДАРСТВО				419592,8	419592,8	95199,6		324393,2		
11	165121	РЕКОНСТРУКЦІЯ ВУЛ. ПЕТРА ДЕГТЯРЕНКА НА ДІЛЯНЦІ ВІД ВУЛ. ЛУГОВОЇ ДО ВЕЛИКОЇ КИЛЬЦЕВОЇ ДОРОГИ В ОБОЛОНСЬКОМУ РАЙОНІ	09.2017 12.2020	239086,5	103118,9	60000,0	60000,0			60000,0		РОЗПОР.КМДА ВІД 19.11.2018 №2084
12	145933	РЕКОНСТРУКЦІЯ ВУЛИЦІ АКАДЕМІКА ТУПОЛЄВА	09.2018 12.2020	189463,0	21145,7	150617,6	150617,6			150617,6		РОЗПОР.КМДА ВІД 06.03.2018 №353
13	145353	РЕКОНСТРУКЦІЯ МЕРЕЖИ МІСЬКОЇ ДОЩОВОЇ КАНАЛІЗАЦІЇ НА ТЕРИТОРІЇ, ЩО ПРИЛЯГАЄ ДО СВЯТО-УСПЕНСЬКОЇ КІЇВО-ПЕЧЕРСЬКОЇ ЛАВРИ У ПЕЧЕРСЬКОМУ РАЙОНІ	05.2018 12.2020	94678,8	20694,4	17775,6	17775,6			17775,6		НАКАЗ КК "КІЇВАВТОДОР" ВІД 09.11.2017 №665
14	181050	РЕКОНСТРУКЦІЯ ДОЩОВОЇ КАНАЛІЗАЦІЇ НА ПРОСПЕКТІ БРОВАРСЬКОМУ ВІД ВУЛ. МИТРОПОЛИТА АНДРЕЯ ШЕПТИЦЬКОГО (ВУЛ. ЛУНАЧАРСЬКОГО) ДО МОСТУ МЕТРО ЧЕРЕЗ РУСАНІВСЬКУ ПРОТОКУ У ДНІПРОВСЬКОМУ РАЙОНІ	07.2018 12.2020	189945,7	4570,5	30000,0	30000,0			30000,0		РОЗПОР.ВІД 18.06.2018 №1053
15	185784	РЕКОНСТРУКЦІЯ ВУЛ.ІВАНА ФЕДОРОВА ВІД ВУЛ.ВЕЛИКОЇ ВАСИЛЬКІВСЬКОЇ ДО ВУЛ. АНРІ БАРБЮСА У ПЕЧЕРСЬКОМУ РАЙОНІ МІСТА КИЄВА	10.2018 12.2020	38580,6	250,0	35000,0	35000,0			35000,0		ЕКСПЕРТ.ЗВІТ ВІД 08.11.2018 №3340/e/18
16	171458	РЕКОНСТРУКЦІЯ ТРАНСПОРТНОЇ РОЗВ'ЯЗКИ НА ПЕРЕТИНІ БУЛЬВАРУ АКАДЕМІКА ВЕРНАДСЬКОГО - ВУЛ. АКАДЕМІКА ЄФРЕМОВА З ПРОСП. АКАДЕМІКА ПАЛЛАДІНА У СВЯТОШИНСЬКОМУ РАЙОНІ	07.2019 12.2022	634531,7	3009,7	7900,0	7900,0	7900,0				ЕКСПЕРТ.ЗВІТ ВІД 04.06.2018 №583/e/18 (ТЄО)
		з них: проектні роботи				2500,0	2500,0	2500,0				
17	150954	БУДІВНИЦТВО АВТОМОБІЛЬНОЇ ДОРОГИ НА ДІЛЯНЦІ МІЖ ВУЛ. О.ДОВБУША ТА БРОВАРСЬКИМ ПРОСПЕКТОМ У ДНІПРОВСЬКОМУ РАЙОНІ	10.2018 12.2021	396773,7	1345,1	1000,0	1000,0	1000,0				ЕКСПЕРТ.ЗВІТ ВІД 29.11.2018 №2087/e/18
		з них: проектні роботи				1000,0	1000,0	1000,0				
18	181040	РЕКОНСТРУКЦІЯ КОЛЕКТОРА ДОЩОВОЇ КАНАЛІЗАЦІЇ ВІД ВУЛ. ВЕРЕСНЕВОЇ РІГ ВУЛ. РОСІЙСЬКОЇ ДО ВУЛ. ТРОСТЯНЕЦЬКОЇ У ДАРНИЦЬКОМУ РАЙОНІ МІСТА КИЄВА	05.2019 12.2019	6000,0	470,0	5000,0	5000,0			5000,0		
19	173753	РЕКОНСТРУКЦІЯ ВУЛ. ТРУХАНІВСЬКОЇ У ДНІПРОВСЬКОМУ ТА ДЕСНЯНСЬКОМУ РАЙОНАХ	05.2019 12.2020	130000,0		20000,0	20000,0			20000,0		

№	Код об'єкта	Головний розпорядник коштів, замовник, назва об'єкта	Терміни реалізації проекту	Кошторисна вартість	Виконано на 01.01.2019	Обсяги фінансування, всього	Спеціальний фонд бюджету м.Києва				Власні та залучені кошти (в т.ч. кредити, лізинги та інші)	Примітка
							Всього	в тому числі:				
								Бюджет розвитку	Цільові фонди	Субвенція на утримання та розвиток автомобільних доріг		
1	2	3	4	5	6	7	8	9	10	11	12	13
		з них: проектні роботи				4540,0	4540,0			4540,0		
20	208879	РЕКОНСТРУКЦІЯ БУДІВЕЛЬ ТА СПОРУД ЗА АДРЕСОЮ ВУЛ. НАБЕРЕЖНО-ЛУГОВА, 6 КОРП. 1	06.2019 12.2021	200000,0		11000,0	11000,0	11000,0				
		з них: проектні роботи				1000,0	1000,0	1000,0				
21	194155	РЕКОНСТРУКЦІЯ КАНАЛІЗАЦІЙНИХ МЕРЕЖ З ВЛАШТУВАННЯМ СТАЦІОНАРНОГО СНИГОПЛАВІЛЬНОГО ПУНКТУ В М.КИЄВІ	04.2019 12.2019	40000,0	50,0	39900,0	39900,0	39900,0				
		з них: проектні роботи				1345,0	1345,0	1345,0				
		<b>ПЕРСПЕКТИВНЕ ПРОЕКТУВАННЯ</b>				41399,6	41399,6	35399,6		6000,0		
22	194156	РЕКОНСТРУКЦІЯ ПЕЙЗАЖНОЇ АЛЕЇ У ШЕВЧЕНКІВСЬКОМУ РАЙОНІ М.КИЄВА	03.2020 12.2020	40000,0		1000,0	1000,0			1000,0		
		з них: проектні роботи				1000,0	1000,0			1000,0		
23	165122	РЕКОНСТРУКЦІЯ ВУЛ. КИРИЛІВСЬКОЇ З РЕКОНСТРУКЦІЄЮ ТРАМВАЙНИХ КОЛІЙ У ПОДІЛЬСЬКОМУ РАЙОНІ М.КИЄВА	04.2020 12.2022	480000,0	1000,8	5000,0	5000,0	5000,0				
		з них: проектні роботи				5000,0	5000,0	5000,0				
24	165124	БУДІВНИЦТВО ТРАНСПОРТНОЇ РОЗВ'ЯЗКИ НА ПРИМИКАННІ ВУЛ. СТАРОНАВОДНИЦЬКОЇ ТА ВУЛ. ЛАВРСЬКОЇ ДО БУЛЬВ. ДРУЖБИ НАРОДІВ (ПЛОЩА ГЕРОІВ ВЕЛИКОЇ ВІТЧИЗНЯНОЇ ВІЙНИ)	04.2020 12.2022	305932,4	999,5	1000,0	1000,0	1000,0				ЕКСПЕРТ.ЗВІТ ВІД 11.06.2018 №272/в/18 (ТЕО)
		з них: проектні роботи				1000,0	1000,0	1000,0				
25	150060	БУДІВНИЦТВО НАДЗЕМНОГО ПІШОХІДНОГО ПЕРЕХОДУ НА ПЕРЕТИНІ ПРОСП. АКАДЕМІКА ПАЛЛАДІНА ТА ВУЛ. ІРПІНСЬКОЇ У СВЯТОШИНСЬКОМУ РАЙОНІ М.КИЄВА	04.2019 12.2020	40000,0		1000,0	1000,0	1000,0				
		з них: проектні роботи				1000,0	1000,0	1000,0				
26	181043	РЕКОНСТРУКЦІЯ ВУЛ. ЧОРНОБИЛЬСЬКОЇ У СВЯТОШИНСЬКОМУ РАЙОНІ МІСТА КИЄВА	04.2019 12.2020	52700,0		5000,0	5000,0			5000,0		
		з них: проектні роботи				5000,0	5000,0			5000,0		
27	181045	РЕКОНСТРУКЦІЯ ВУЛ. ДАНИЛА ЩЕРБАКІВСЬКОГО У ШЕВЧЕНКІВСЬКОМУ РАЙОНІ М. КИЄВА	04.2020 12.2021	240000,0		3000,0	3000,0	3000,0				
		з них: проектні роботи				3000,0	3000,0	3000,0				
28	195466	РЕКОНСТРУКЦІЯ ТРАНСПОРТНОЇ РОЗВ'ЯЗКИ НА ПЕРЕТИНІ ВУЛ. БОГАТИРСЬКОЇ З ВУЛ. ПОЛЯРНОЮ У ОБОЛОНСЬКОМУ РАЙОНІ	04.2020 12.2022	700000,0		7000,0	7000,0	7000,0				
		з них: проектні роботи				7000,0	7000,0	7000,0				
29	195460	РЕКОНСТРУКЦІЯ ДОРОГИ НА ТРУХАНОВОМУ ОСТРОВУ В ДНІПРОВСЬКОМУ РАЙОНІ	04.2019 12.2021	35000,0		2000,0	2000,0	2000,0				
		з них: проектні роботи				2000,0	2000,0	2000,0				
30	145935	РЕКОНСТРУКЦІЯ МОСТУ ІМ Є.О.ПАТОНА ЧЕРЕЗ Р.ДНІПРО (ПАМ'ЯТКА АРХІТЕКТУРИ)	06.2020 12.2022	1445000,0	5477,1	15699,6	15699,6	15699,6				
		з них: проектні роботи				15699,6	15699,6	15699,6				
31	203476	БУДІВНИЦТВО ВЕЛОСИПЕДНОЇ ДОРІЖКИ ПО НАБЕРЕЖНОМУ ШОСЕ ВІД ПОШТОВОЇ ПЛОЩІ ДО МОСТУ ІМЕНІ Є.О. ПАТОНА	08.2020 12.2022	30000,0		100,0	100,0	100,0				
		з них: проектні роботи				100,0	100,0	100,0				

№	Код об'єкта	Головний розпорядник коштів, замовник, назва об'єкта	Терміни реалізації проекта	Кошторисна вартість	Виконано на 01.01.2019	Обсяги фінансування, всього	Спеціальний фонд бюджету м.Києва				Власні та залучені кошти (в т.ч. кредити, лізинги та інші)	Примітка
							Всього	в тому числі:				
								Бюджет розвитку	Цільові фонди	Субвенція на утримання та розвиток автомобіль- них доріг		
1	2	3	4	5	6	7	8	9	10	11	12	13
32	210772	БУДІВНИЦТВО ВЕЛОСИПЕДНОЇ ДОРІЖКИ ПО ВЕЛОМАРШРУТУ "ВОСКРЕСЕНКА - МОСКОВСЬКИЙ МІСТ-ЦЕНТР" В М. КИЄВІ	04.2020 12.2020	8512,0		100,0	100,0	100,0				
		з них: проектні роботи				100,0	100,0	100,0				
33	210770	БУДІВНИЦТВО ВЕЛОСИПЕДНОЇ ДОРІЖКИ ПО ВЕЛОМАРШРУТУ "КУРЕНІВКА - ЦЕНТР" В М. КИЄВІ	04.2020 12.2020	37530,1		100,0	100,0	100,0				
		з них: проектні роботи				100,0	100,0	100,0				
34	210771	БУДІВНИЦТВО ВЕЛОСИПЕДНОЇ ДОРІЖКИ ПО ВЕЛОМАРШРУТУ "ЛІСОВИЙ МАСИВ - ЦЕНТР" В М. КИЄВІ	04.2020 12.2020	42559,9		100,0	100,0	100,0				
		з них: проектні роботи				100,0	100,0	100,0				
35	205957	БУДІВНИЦТВО ВЕЛОСИПЕДНОЇ ДОРІЖКИ ПО ВЕЛОМАРШРУТУ "СОЛОМ'ЯНКА - ЦЕНТР" В М. КИЄВІ	05.2019 12.2021	49058,0		100,0	100,0	100,0				
		з них: проектні роботи				100,0	100,0	100,0				
36	205959	БУДІВНИЦТВО ВЕЛОСИПЕДНОЇ ДОРІЖКИ ПО ВЕЛОМАРШРУТУ "ОБОЛОНЬ-ПОДІЛ-ЦЕНТР" В М. КИЄВІ	05.2019 12.2021	81935,0		100,0	100,0	100,0				
		з них: проектні роботи				100,0	100,0	100,0				
37	205958	БУДІВНИЦТВО ВЕЛОСИПЕДНОЇ ДОРІЖКИ ПО ВЕЛОМАРШРУТУ "ВИНОГРАДАР - ЦЕНТР" В М. КИЄВІ	05.2019 12.2021	103706,8		100,0	100,0	100,0				
		з них: проектні роботи				100,0	100,0	100,0				
		<u>КОМУНАЛЬНЕ ПІДПРИЄМСТВО</u> <u>"ДИРЕКЦІЯ БУДІВНИЦТВА</u> <u>ШЛЯХОВО-ТРАНСПОРТНИХ</u> <u>СПОРУД"</u>				1088100,0	1088100,0	888100,0		200000,0		
		ТРАНСПОРТ ТА ТРАНСПОРТНА ІНФРАСТРУКТУРА, ДОРОЖНЄ ГОСПОДАРСТВО				1088100,0	1088100,0	888100,0		200000,0		
38	139518	БУДІВНИЦТВО ПОДІЛЬСЬКОГО МОСТОВОГО ПЕРЕХОДУ ЧЕРЕЗ Р. ДНІПРО У М. КИЄВІ	10.2004 12.2021	11251186,1	4818524,2	630000,0	630000,0	630000,0				РОЗПОР. КМДА ВІД 16.08.2016 №697
		з них: проектні роботи				2803,0	2803,0	2803,0				
39	145942	БУДІВНИЦТВО ВЕЛИКОЇ ОКРУЖНОЇ ДОРОГИ НА ДІЛЯНЦІ ВІД ПРОСП. МАРШАЛА РОКОССОВСЬКОГО ДО ВУЛ. БОГАТИРСЬКОЇ З БУДІВНИЦТВОМ ТРАНСПОРТНОЇ РОЗВ'ЯЗКИ В РІЗНИХ РІВНЯХ	10.2013 12.2021	1125507,2	407277,5	79020,0	79020,0	79020,0				ЕКСПЕРТ.ЗВІТ ВІД 10.10.2018 №00-1296-18/ПБ
		з них: проектні роботи				2870,0	2870,0	2870,0				
40	139807	РЕКОНСТРУКЦІЯ ТРАНСПОРТНОЇ РОЗВ'ЯЗКИ НА ПОШТОВІЙ ПЛОЩІ М. КИЄВА. (КОРИГУВАННЯ ПРОЕКТУ. ПЕРША ЧЕРГА БУДІВНИЦТВА)	10.2012 12.2020	516341,0	437841,1	14000,0	14000,0	14000,0				РОЗПОР. КМДА ВІД 17.07.2018 №1265
41	145944	РЕКОНСТРУКЦІЯ ТРАНСПОРТНОГО ВУЗЛА НА ПРАВОБЕРЕЖНИХ ПІДХОДАХ ДО ПІВДЕННОГО МОСТУ ЗІ ЗІЗДАМИ З ВУЛ. САПЕРНО- СЛОБІДСЬКОЇ НА СТОЛИЧНЕ ШОСЕ В ГОЛОСІЇВСЬКОМУ РАЙОНІ М.КИЄВА	10.2012 08.2020	397079,3	130928,7	600,0	600,0	600,0				РОЗП. КМДА ВІД 09.11.2012 № 1986
42	145374	РЕКОНСТРУКЦІЯ ТРАНСПОРТНОЇ РОЗВ'ЯЗКИ НА ПЕРЕТИНІ ПРОСПЕКТУ ПЕРЕМОГИ З ВУЛ. ГЕТЬМАНА У СОЛОМ'ЯНСЬКОМУ ТА ШЕВЧЕНКІВСЬКОМУ РАЙОНАХ М.КИЄВА	09.2018 12.2020	830117,9	352680,2	363400,0	363400,0	163400,0		200000,0		РОЗПОР.КМДА ВІД 05.07.2018 №1148
		<b>ПЕРСПЕКТИВНЕ ПРОЕКТУВАННЯ</b>				1080,0	1080,0	1080,0				

№	Код об'єкта	Головний розпорядник коштів, замовник, назва об'єкта	Терміни реалізації проекту	Кошторисна вартість	Виконано на 01.01.2019	Обсяги фінансування, всього	Спеціальний фонд бюджету м.Києва				Власні та залучені кошти (в т.ч. кредити, лізинги та інші)	Примітка	
							Всього	в тому числі:					
								Бюджет розвитку	Цільові фонди	Субвенція на утримання та розвиток автомобільних доріг			
1	2	3	4	5	6	7	8	9	10	11	12	13	
43	145940	БУДІВНИЦТВО ТРАНСПОРТНОЇ РОЗВ'ЯЗКИ НА ПЕРЕТИНІ ВУЛ. М.РАСКОВОЇ ТА БУЛЬВАРУ ВЕРХОВНОЇ РАДИ ІЗ ЗАЛІЗНИЧНИМИ КОЛІЯМИ НА ДІЛЯНЦІ СТАНЦІЯ "КИЇВ-РУСАНІВКА" - СТАНЦІЯ "КИЇВ-ДНІПРОВСЬКИЙ" У ДНІПРОВСЬКОМУ РАЙОНІ	09.2019 09.2022	296978,1	3062,5	980,0	980,0	980,0					
		з них: проектні роботи				980,0	980,0	980,0					
44	191205	БУДІВНИЦТВО ДОРОГИ НА ВУЛ.ДЖЕВСЬКІЙ В ДАРНИЦЬКОМУ РАЙОНІ М.КИЄВА	05.2020 12.2021	50000,0		100,0	100,0	100,0					
		з них: проектні роботи				100,0	100,0	100,0					
		<u>КОМУНАЛЬНЕ ПІДПРИЄМСТВО "КИЇВСЬКИЙ МЕТРОПОЛІТЕН"</u>				504000,0	504000,0	504000,0					
		ТРАНСПОРТ ТА ТРАНСПОРТНА ІНФРАСТРУКТУРА, ДОРОЖНЄ ГОСПОДАРСТВО				504000,0	504000,0	504000,0					
45	146000	БУДІВНИЦТВО ДІЛЬНИЦІ СИРЕЦЬКО-ПЕЧЕРСЬКОЇ ЛІНІЇ МЕТРОПОЛІТЕНУ ВІД СТАНЦІЇ "СИРЕЦЬ" НА ЖИТЛОВИЙ МАСИВ ВІНОГРАДАР З ЕЛЕКТРОДЕПО У ПОДІЛЬСЬКОМУ РАЙОНІ	10.2018 12.2024	11186617,6	2679430,6	500000,0	500000,0	500000,0					РОЗПОР.ВІД 23.08.2017 №1028 (ТЕО)
		з них: проектні роботи				6002,4	6002,4	6002,4					
		<b>ПЕРСПЕКТИВНЕ ПРОЕКТУВАННЯ</b>				4000,0	4000,0	4000,0					
46	215612	РЕКОНСТРУКЦІЯ ВИХОДУ №1 СТАНЦІЇ "ВИСТАВКОВИЙ ЦЕНТР" ОБОЛОНСЬКО-ТЕРЕМКІВСЬКОЇ ЛІНІЇ З БУДІВНИЦТВОМ ПІДЗЕМНОГО ПЕРЕХОДУ ТА ПРИМИКАННЯМ ЙОГО ДО ПІДВУЛИЧНОГО ПІДЗЕМНОГО ПЕРЕХОДУ НА ПР. АКАДЕМІКА ГЛУШКОВА В ГОЛОСІВСЬКОМУ РАЙОНІ М. КИЄВА	03.2019 12.2020	65000,0		4000,0	4000,0	4000,0					
		з них: проектні роботи				4000,0	4000,0	4000,0					
		<u>КП "КИЇВМІСЬКВІТЛО"</u>				44730,0	44730,0	44730,0					
		ТРАНСПОРТ ТА ТРАНСПОРТНА ІНФРАСТРУКТУРА, ДОРОЖНЄ ГОСПОДАРСТВО				44730,0	44730,0	44730,0					
47	176332	РЕКОНСТРУКЦІЯ МЕРЕЖІ ЗОВНІШНЬОГО ОСВІТЛЕННЯ БУЛЬВАРУ ТАРАСА ШЕВЧЕНКА У ШЕВЧЕНКІВСЬКОМУ РАЙОНІ МІСТА КИЄВА	04.2019 12.2020	50770,0		41230,0	41230,0	41230,0					
		з них: проектні роботи				530,0	530,0	530,0					
48	216834	ОБЛАШТУВАННЯ ЗОВНІШНЬОГО ОСВІТЛЕННЯ: ВУЛИЦЯ ХАРКІВСЬКЕ ШОСЕ, 180/21	05.2019 12.2020	1289,5		950,0	950,0	950,0					
		<b>ПЕРСПЕКТИВНЕ ПРОЕКТУВАННЯ</b>				2550,0	2550,0	2550,0					
49	216833	ОБЛАШТУВАННЯ ЗОВНІШНЬОГО ОСВІТЛЕННЯ ПО ВУЛИЦІ САЛЮТНИЙ	05.2020 12.2020	5000,0		100,0	100,0	100,0					
		з них: проектні роботи				100,0	100,0	100,0					
50	216832	ОБЛАШТУВАННЯ ЗОВНІШНЬОГО ОСВІТЛЕННЯ: ВУЛИЦЯ ДОНЕЦЬКА, 14	05.2020 12.2020	2000,0		200,0	200,0	200,0					
		з них: проектні роботи				200,0	200,0	200,0					
51	216830	ОБЛАШТУВАННЯ ЗОВНІШНЬОГО ОСВІТЛЕННЯ В МІКРОРАЙОНІ "КАУНАСЬКИЙ"	05.2020 12.2020	5000,0		350,0	350,0	350,0					
		з них: проектні роботи				350,0	350,0	350,0					
52	216831	ОБЛАШТУВАННЯ ЗОВНІШНЬОГО ОСВІТЛЕННЯ ВУЛИЦІ СТУСА, 9	05.2020 12.2020	5000,0		950,0	950,0	950,0					
		з них: проектні роботи				950,0	950,0	950,0					

№	Код об'єкта	Головний розпорядник коштів, замовник, назва об'єкта	Терміни реалізації проекта	Кошторисна вартість	Виконано на 01.01.2019	Обсяги фінансування, всього	Спеціальний фонд бюджету м.Києва				Власні та залучені кошти (в т.ч. кредити, лізинги та інші)	Примітка	
							Всього	в тому числі:					
								Бюджет розвитку	Цільові фонди	Субвенція на утримання та розвиток автомобіль- них доріг			
1	2	3	4	5	6	7	8	9	10	11	12	13	
53	216835	ОБЛАШТУВАННЯ ЗОВНІШНЬОГО ОСВІТЛЕННЯ: БУЛЬВАР АКАДЕМІКА ВЕРНАДСЬКОГО, 5/19 - ВУЛИЦЯ ДЕПУТАТСЬКА, 21-23	05.2020 12.2020	5000,0		950,0	950,0	950,0					
		з них: проектні роботи				950,0	950,0	950,0					
		<u>КОМУНАЛЬНЕ ПІДПРИЄМСТВО</u> <u>"ЦЕНТР ОРГАНІЗАЦІЇ</u> <u>ДОРОЖНЬОГО РУХУ"</u>				10000,0	10000,0	10000,0					
		ТРАНСПОРТ ТА ТРАНСПОРТНА ІНФРАСТРУКТУРА, ДОРОЖНЄ ГОСПОДАРСТВО				10000,0	10000,0	10000,0					
54	146836	БУДІВНИЦТВО СВІТЛОФОРНИХ ОБ'ЄКТІВ	11.2015 12.2021	404934,0	13395,5	7000,0	7000,0	7000,0					
		з них: проектні роботи				140,0	140,0	140,0					
55	195518	РЕКОНСТРУКЦІЯ СВІТЛОФОРНИХ ОБ'ЄКТІВ	03.2019 12.2021	274000,0		3000,0	3000,0	3000,0					
		з них: проектні роботи				70,0	70,0	70,0					

## ПРОГРАМА ЕКОНОМІЧНОГО І СОЦІАЛЬНОГО РОЗВИТКУ МІСТА КИЄВА НА 2018-2020 РОКИ

РОЗПОДІЛ АСИГНУВАНЬ У 2019 РОЦІ НА ФІНАНСУВАННЯ КАПІТАЛЬНИХ ВКЛАДЕНЬ,  
ЗА РАХУНОК БЮДЖЕТНИХ КОШТІВ

## ПО ГОЛОВНИХ РОЗПОРЯДНИКАХ БЮДЖЕТНИХ КОШТІВ

## КАПІТАЛЬНІ ВКЛАДЕННЯ

## ДЕПАРТАМЕНТ ЖИТЛОВО-КОМУНАЛЬНОЇ ІНФРАСТРУКТУРИ

тис.грн

№	Код об'єкта	Головний розпорядник коштів, замовник, назва об'єкта	Терміни реалізації проекту	Кошторисна вартість	Виконано на 01.01.2019	Обсяги фінансування, всього	Спеціальний фонд бюджету м.Києва			Власні та залучені кошти (в т.ч. кредити, лізинги та інші)	Примітка	
							Всього	в тому числі:				
								Бюджет розвитку	Цільові фонди			Субвенція на утримання та розвиток автомобільних доріг
1	2	3	4	5	6	7	8	9	10	11	12	13
<b>ВСЬОГО</b>						1424059,7	1424059,7	1424059,7				
<b>ПРАТ "АК "КИЇВВОДОКАНАЛ"</b>						84792,9	84792,9	84792,9				
<b>ЖИТЛОВО-КОМУНАЛЬНЕ ГОСПОДАРСТВО</b>						84792,9	84792,9	84792,9				
56	146860	РЕКОНСТРУКЦІЯ ДЮКЕРНИХ ПЕРЕХОДІВ ЧЕРЕЗ Р.ДНІПРО	10.2018 12.2021	985435,8	61871,5	44335,7	44335,7	44335,7				ЕКСПЕРТНИЙ ЗВІТ ВІД 15.09.2016 №00-1880-15/3, РОЗПОР. КМДА ВІД 29.12.2016 №1389
з них: проектні роботи						2900,9	2900,9	2900,9				
57	182981	РЕКОНСТРУКЦІЯ ВОДОПРОВІДНОЇ МЕРЕЖІ Д=300 ММ НА ТЕРИТОРІЇ НАЦІОНАЛЬНОГО МУЗЕЮ ІСТОРІЇ УКРАЇНИ У ДРУГІЙ СВІТОВІЙ ВІЙНІ. МЕМОРІАЛЬНОГО КОМПЛЕКСУ	10.2017 07.2020	20730,5	14093,7	2836,8	2836,8	2836,8				ЕКСП.ЗВІТ ВІД 18.04.2017 №00-2303-16/3; РОЗПОР.КМДА ВІД 11.07.2017 №819
58	142819	ВОДОПОСТАЧАННЯ ТА КАНАЛІЗУВАННЯ МАЛОПОВЕРХОВОЇ ЗАБУДОВИ РАЙОНУ "БІЛИЧІ" ТА "НОВО-БІЛИЧІ" У СВЯТОШИНЬСЬКОМУ РАЙОНІ М. КИЄВА	06.2001 12.2023	85208,3	39420,9	375,4	375,4	375,4				РОЗПОР.КМДА ВІД 07.07.2011 №1178
з них: проектні роботи						375,4	375,4	375,4				
<b>БОРТНИЦЬКА СТАНЦІЯ АЕРАЦІЇ</b>						21645,0	21645,0	21645,0				
59	148178	РЕКОНСТРУКЦІЯ СПОРУД ПЕРШОЇ ЧЕРГИ БОРТНИЦЬКОЇ СТАНЦІЇ АЕРАЦІЇ НА ВУЛ. КОЛЕКТОРНИЙ, 1-А В ДАРНИЦЬКОМУ РАЙОНІ М.КИЄВА (КОРИГУВАННЯ) І ЧЕРГА БУДІВНИЦТВА. НАСОСНА СТАНЦІЯ ПЕРШОГО ПІДЙОМУ	12.2012 12.2021	588511,7	30805,7	21645,0	21645,0	21645,0				РОЗП. КМДА ВІД 06.11.2017 №1394
<b>ПЕРСПЕКТИВНЕ ПРОЕКТУВАННЯ</b>						15600,0	15600,0	15600,0				
60	199996	РЕКОНСТРУКЦІЯ ЛІВОБЕРЕЖНОГО КОЛЕКТОРА З ОБ'ЇЗНОЮ ДОРОГОЮ ВІД КАМЕРИ № 6 ДО КАМЕРИ № 47 В ДАРНИЦЬКОМУ РАЙОНІ М. КИЄВА	03.2018 12.2025	1151454,4	1902,0	5000,0	5000,0	5000,0				
з них: проектні роботи						5000,0	5000,0	5000,0				
61	211190	РЕКОНСТРУКЦІЯ КАНАЛІЗАЦІЙНОГО КОЛЕКТОРА Д=400-500 ММ ПО ОБОЛОНЬСЬКОМУ ПРОСП. ВІД СТ. М. "МІНСЬКА" ДО СТ. М. "ОБОЛОНЬ" В ОБОЛОНЬСЬКОМУ РАЙОНІ М. КИЄВА	02.2019 12.2021	18000,0		900,0	900,0	900,0				
з них: проектні роботи						900,0	900,0	900,0				
62	211188	РЕКОНСТРУКЦІЯ КАНАЛІЗАЦІЙНОГО КОЛЕКТОРА Д=800-900-2000 ММ ПО ВУЛ. ВЕРБОВИЙ НА ДІЛЯНЦІ ВІД КАМЕРИ ГАСІННЯ НАПІРНИХ КОЛЕКТОРІВ КНС "ЛЕНІНСЬКА КУЗНЯ" ДО КНС "ОБОЛОНЬ" В ОБОЛОНЬСЬКОМУ РАЙОНІ М. КИЄВА	02.2019 10.2021	45000,0		1900,0	1900,0	1900,0				

№	Код об'єкта	Головний розпорядник коштів, замовник, назва об'єкта	Терміни реалізації проекта	Кошторисна вартість	Виконано на 01.01.2019	Обсяги фінансування, всього	Спеціальний фонд бюджету м.Києва				Власні та залучені кошти (в т.ч. кредити, лізинги та інші)	Примітка	
							Всього	в тому числі:					
								Бюджет розвитку	Цільові фонди	Субвенція на утримання та розвиток автомобіль- них доріг			
1	2	3	4	5	6	7	8	9	10	11	12	13	
		з них: проектні роботи				1900,0	1900,0	1900,0					
63	211189	РЕКОНСТРУКЦІЯ КАНАЛІЗАЦІЙНОГО КОЛЕКТОРА Д=1000-1200-2000-2200 ММ ПО ПРОСП. ПРАВДИ ТА ВУЛ. ПОПОВА НА ДІЛЯНЦІ ВІД ВУЛ. МАРШАЛА ГРЕЧКА ДО ВУЛ. СІМ'І КУЛЬЖЕНКІВ У М. КИЄВІ	02.2019 10.2021	160000,0		2900,0	2900,0	2900,0					
		з них: проектні роботи				2900,0	2900,0	2900,0					
64	169996	РЕКОНСТРУКЦІЯ ГОЛОВНОГО МІСЬКОГО КАНАЛІЗАЦІЙНОГО КОЛЕКТОРА У М. КИЄВІ	02.2019 12.2025	1300000,0		4900,0	4900,0	4900,0					
		з них: проектні роботи				4900,0	4900,0	4900,0					
		<u>КОМУНАЛЬНЕ ПІДПРИЄМСТВО</u> <u>"ДИРЕКЦІЯ БУДІВНИЦТВА</u> <u>ШЛЯХОВО-ТРАНСПОРТНИХ</u> <u>СПОРУД"</u>				300000,0	300000,0	300000,0					
		ЖИТЛОВО-КОМУНАЛЬНЕ ГОСПОДАРСТВО				300000,0	300000,0	300000,0					
65	145793	РЕКОНСТРУКЦІЯ ІІІ ЧЕРГИ НОВО- ДАРНИЦЬКОГО КАНАЛІЗАЦІЙНОГО КОЛЕКТОРА Д-2980 ММ	04.2014 12.2022	1234487,7	27383,1	50000,0	50000,0	50000,0					РОЗП. КМДА ВІД 12.11.2018 №2023
66	145796	РЕКОНСТРУКЦІЯ ШПІТЕРОВСЬКОГО КАНАЛІЗАЦІЙНОГО КОЛЕКТОРА ДУ=600-700-900-1250-1450-2450 ММ В М. КИЄВІ	11.2011 12.2021	616545,4	68939,9	50000,0	50000,0	50000,0					РОЗП. КМДА ВІД 14.11.2018 №2055
67	144598	БУДІВНИЦТВО ПІВДЕННО- ЗАХІДНОГО КАНАЛІЗАЦІЙНОГО КОЛЕКТОРА, І-ІV ПУСКОВІ КОМПЛЕКСИ, У М.КИЄВІ	11.1990 12.2022	2225867,7	556549,9	200000,0	200000,0	200000,0					РОЗП. КМДА ВІД 14.11.2018 №2056
		<u>ПРАТ "КІВСПЕЦТРАНС"</u>				250942,0	250942,0	250942,0					
		ЖИТЛОВО-КОМУНАЛЬНЕ ГОСПОДАРСТВО				250942,0	250942,0	250942,0					
68	142202	РЕКОНСТРУКЦІЯ ТА ТЕХНІЧНЕ ПЕРЕОСНАЩЕННЯ ПОЛІГОНУ ТВЕРДИХ ПОБУТОВИХ ВІДХОДІВ N 5 В С. ПІДГІРЦІ ОБУХІВСЬКОГО РАЙОНУ КІЇВСЬКОЇ ОБЛАСТІ	12.2013 12.2020	363161,6	44884,9	200442,0	200442,0	200442,0					РОЗПОР.КМДА ВІД 26.12.2013 № 2326, ЕКСП. ЗВІТ ВІД 10.04.2018 № 00-0003-18/ПБ (10-0381-16), РОЗПОР. КМДА ВІД 21.06.2018 №1085
69	185759	РЕКУЛЬТИВАЦІЯ ПОЛІГОНУ ТВЕРДИХ ПОБУТОВИХ ВІДХОДІВ N 5 В С. ПІДГІРЦІ ОБУХІВСЬКОГО РАЙОНУ КІЇВСЬКОЇ ОБЛАСТІ (І ЧЕРГА)	05.2018 12.2022	300000,0	1915,0	10000,0	10000,0	10000,0					
70	185763	РЕКОНСТРУКЦІЯ ТА МОДЕРНІЗАЦІЯ КОМПЛЕКСУ ПІДГОТОВКИ, ПЕРЕРОБКИ ТА ЗНЕШКОДЖЕННЯ ФІЛЬТРАЦІЙНИХ ВОД ПОЛІГОНУ ТПВ №5 У С. ПІДГІРЦІ ОБУХІВСЬКОГО РАЙОНУ КІЇВСЬКОЇ ОБЛАСТІ ПОТУЖНІСТЮ 600 М КУБ. НА ДОБУ	02.2018 12.2020	130513,1	48095,0	40500,0	40500,0	40500,0					ЕКСП. ЗВІТ ВІД 22.12.2017 №1623-Е-17/А, РОЗПОР. КМДА ВІД 19.03.2018 №441
		<u>КП</u> <u>"КІВЖИТЛОСПЕЦЕКСПЛУАТАЦІЯ"</u>				36185,6	36185,6	36185,6					
		ЖИТЛОВО-КОМУНАЛЬНЕ ГОСПОДАРСТВО				3185,6	3185,6	3185,6					
71	173200	РЕКОНСТРУКЦІЯ ЧОКОЛІВСЬКОГО КОМУНАКАЦІЙНОГО КОЛЕКТОРА ТА ПРОКЛАДЕНИХ У НЬОМУ ВОДОПРОВІДНИХ І ТЕПЛОВИХ МЕРЕЖ	02.2016 12.2021	267242,9	4000,0	3185,6	3185,6	3185,6					РОЗП.КМДА ВІД 13.08.2018 №1461
		з них: проектні роботи				950,0	950,0	950,0					
		ОСВІТА				33000,0	33000,0	33000,0					
72	201350	РЕКОНСТРУКЦІЯ БУДІВЛИ СПЕЦІАЛІЗОВАНОЇ ШКОЛИ №114 НА ВУЛ.ФРУНЗЕ, 87/89 У ПОДІЛЬСЬКОМУ РАЙОНІ	05.2019 08.2020	104913,5	1287,1	30000,0	30000,0	30000,0					НАКАЗ ВІД 06.06.2017 № 42-Г

№	Код об'єкта	Головний розпорядник коштів, замовник, назва об'єкта	Терміни реалізації проекту	Кошторисна вартість	Виконано на 01.01.2019	Обсяги фінансування, всього	Спеціальний фонд бюджету м.Кієва			Власні та залучені кошти (в т.ч. кредити, лізинги та інші)	Примітка	
							Всього	в тому числі:				
								Бюджет розвитку	Цільові фонди			Субвенція на утримання та розвиток автомобільних доріг
1	2	3	4	5	6	7	8	9	10	11	12	13
		з них: проектні роботи				4335,0	4335,0	4335,0				
73	201351	РЕКОНСТРУКЦІЯ БУДІВЛІ ДОШКІЛЬНОГО НАВЧАЛЬНОГО ЗАКЛАДУ ЗАГАЛЬНОГО ТИПУ №88 ПОДІЛЬСЬКОГО РАЙОНУ М. КІЄВА НА ВУЛ. КОПИЛІВСЬКИЙ, 8	07.2019 08.2021	51890,6	811,5	3000,0	3000,0	3000,0				ЕКСПЕРТНИЙ ЗВІТ ВІД 02.06.2017 № 01-0145-17-ЦБ
		з них: проектні роботи				2000,0	2000,0	2000,0				
		<u>ПАТ "КІЇВГАЗ"</u>				5680,0	5680,0	5680,0				
		ЖИТЛОВО-КОМУНАЛЬНЕ ГОСПОДАРСТВО				5680,0	5680,0	5680,0				
74	144285	ВИНОС ГАЗОПРОВОДУ НИЗЬКОГО ТИСКУ ЗА МЕЖИ ТЕРИТОРІЇ НАЦІОНАЛЬНОГО ЗАПОВІДНИКА "СОФІЯ КІЇВСЬКА" У ШЕВЧЕНКІВСЬКОМУ РАЙОНІ М.КІЄВА. РЕКОНСТРУКЦІЯ ГАЗОРІЗПОДІЛЬНИХ МЕРЕЖ	02.2018 12.2019	6000,0	320,0	5680,0	5680,0	5680,0				ЕКСПЕРТНИЙ ЗВІТ ВІД 20.07.2018 №00-2739-17/13
		<u>РС СКП КІЇВСЬКИЙ КРЕМАТОРІЙ</u>				400,0	400,0	400,0				
		ЖИТЛОВО-КОМУНАЛЬНЕ ГОСПОДАРСТВО				400,0	400,0	400,0				
		<u>ПЕРСПЕКТИВНЕ ПРОЕКТУВАННЯ</u>				400,0	400,0	400,0				
75	177853	БУДІВНИЦТВО НОВОГО КРЕМАТОРІЮ	07.2021 12.2025	190000,0		400,0	400,0	400,0				
		з них: проектні роботи				400,0	400,0	400,0				
		<u>РС СКП СПЕЦКОМБІНАТ ПКПО</u>				8000,0	8000,0	8000,0				
		ЖИТЛОВО-КОМУНАЛЬНЕ ГОСПОДАРСТВО				8000,0	8000,0	8000,0				
76	210802	БУДІВНИЦТВО ГРОМАДСЬКОГО ТУАЛЕТУ НА ПІВНІЧНОМУ КЛАДОВИЩІ, С. ЛІТКИ БРОВАРСЬКОГО РАЙОНУ	05.2019 12.2019	1500,0		1500,0	1500,0	1500,0				
		з них: проектні роботи				80,0	80,0	80,0				
77	210816	БУДІВНИЦТВО КОЛУМБАРНОЇ СТІНИ НА ЛІСОВОМУ КЛАДОВИЩІ, ВУЛ. КРАЙНЯ, 3	06.2019 12.2020	16770,0		3000,0	3000,0	3000,0				
		з них: проектні роботи				270,0	270,0	270,0				
78	210810	БУДІВНИЦТВО КОЛУМБАРНОЇ СТІНИ НА МІСЬКОМУ КЛАДОВИЩІ, ВУЛ. СТЕЦЕНКА, 18	06.2019 12.2020	16770,0		3000,0	3000,0	3000,0				
		з них: проектні роботи				270,0	270,0	270,0				
		<u>ПЕРСПЕКТИВНЕ ПРОЕКТУВАННЯ</u>				500,0	500,0	500,0				
79	210805	РОЗШИРЕННЯ ЛІСОВОГО КЛАДОВИЩА	05.2015 12.2020	10645,0	145,0	500,0	500,0	500,0				
		з них: проектні роботи				500,0	500,0	500,0				
		<u>ДЕРЖАВНИЙ ІСТОРИКО-МЕМОРІАЛЬНИЙ ЛУК'ЯНІВСЬКИЙ ЗАПОВІДНИК</u>				10000,0	10000,0	10000,0				
		ЖИТЛОВО-КОМУНАЛЬНЕ ГОСПОДАРСТВО				10000,0	10000,0	10000,0				
80	194854	БУДІВНИЦТВО АЛЕЇ ПЕРЕПОХОВАНЬ ВИДАТНИХ УКРАЇНСЬКИХ ДІЯЧІВ, ПОХОВАНИХ ЗА МЕЖАМИ УКРАЇНИ, З КОМПЛЕКСОМ БУДІВЕЛЬ АДМІНІСТРАТИВНО-ГОСПОДАРСЬКОГО ПРИЗНАЧЕННЯ НА ТЕРИТОРІЇ ДЕРЖАВНОГО ІСТОРИКО-МЕМОРІАЛЬНОГО ЛУК'ЯНІВСЬКОГО ЗАПОВІДНИКА	06.2018 12.2020	20000,0	180,2	10000,0	10000,0	10000,0				
		з них: проектні роботи				1700,8	1700,8	1700,8				
		<u>ДЕПАРТАМЕНТ ЖИТЛОВО-КОМУНАЛЬНОЇ ІНФРАСТРУКТУРИ</u>				31103,0	31103,0	31103,0				



№	Код об'єкта	Головний розпорядник коштів, замовник, назва об'єкта	Терміни реалізації проекту	Кошторисна вартість	Виконано на 01.01.2019	Обсяги фінансування, всього	Спеціальний фонд бюджету м.Києва				Власні та залучені кошти (в т.ч. кредити, лізинги та інші)	Примітка
							Всього	в тому числі:				
								Бюджет розвитку	Цільові фонди	Субвенція на утримання та розвиток автомобільних доріг		
1	2	3	4	5	6	7	8	9	10	11	12	13
		<b>ЖИТЛОВО-КОМУНАЛЬНЕ ГОСПОДАРСТВО</b>				<b>31103,0</b>	<b>31103,0</b>	<b>31103,0</b>				
81	203605	СХЕМА ІНЖЕНЕРНОГО ЗАХИСТУ ТЕРИТОРІЙ	12.2018 12.2019	6000,0	1000,0	5000,0	5000,0	5000,0				
		з них: проектні роботи				5000,0	5000,0	5000,0				
82	211179	СХЕМА ОПТИМІЗАЦІЇ СИСТЕМ ВОДОПОСТАЧАННЯ І ВОДОВІДВЕДЕННЯ М. КИЄВА	02.2019 12.2019	1500,0		1500,0	1500,0	1500,0				
		з них: проектні роботи				1500,0	1500,0	1500,0				
83	185349	КАНАЛІЗУВАННЯ СЕЛИЩА РИБНЕ ДНІПРОВСЬКОГО РАЙОНУ М. КИЄВА	05.2019 12.2019	7331,3	228,3	7103,0	7103,0	7103,0				
		з них: проектні роботи				150,0	150,0	150,0				
		<b>ПЕРСПЕКТИВНЕ ПРОЕКТУВАННЯ</b>				<b>17500,0</b>	<b>17500,0</b>	<b>17500,0</b>				
84	216044	БУДІВНИЦТВО СМІТТЄПЕРЕРОБНОГО КОМПЛЕКСУ	05.2019 12.2021	3700000,0		4000,0	4000,0	4000,0				
		з них: проектні роботи				4000,0	4000,0	4000,0				
85	206255	СХЕМА ТЕПЛОПОСТАЧАННЯ М. КИЄВА НА ПЕРІОД ДО 2025 РОКУ	03.2019 12.2020	20000,0		13500,0	13500,0	13500,0				
		з них: проектні роботи				13500,0	13500,0	13500,0				
		<b>КОМУНАЛЬНЕ ПІДПРИЄМСТВО "ІНЖЕНЕРНИЙ ЦЕНТР"</b>				<b>184000,0</b>	<b>184000,0</b>	<b>184000,0</b>				
		<b>ЖИТЛОВО-КОМУНАЛЬНЕ ГОСПОДАРСТВО</b>				<b>184000,0</b>	<b>184000,0</b>	<b>184000,0</b>				
86	142815	БУДІВНИЦТВО КАНАЛІЗАЦІЙНОГО КОЛЕКТОРА ВІД МОСТИЦЬКОГО ДО ГОЛОВНОГО МІСЬКОГО В М.КИЄВІ, І ЧЕРГА	09.2009 12.2022	709601,5	126617,5	1000,0	1000,0	1000,0				РОЗП. КМДА ВІД 30.06.2009 № 755
87	144208	БУДІВНИЦТВО ВОДОПРОВІДНОЇ МЕРЕЖИ Д=1400 ММ ВІД ВУЛ. М. ГРЕЧКА ДО ВЕЛИКОЇ КИЛЬЦЕВОЇ ДОРОГИ У ПОДІЛЬСЬКОМУ, ШЕВЧЕНКІВСЬКОМУ ТА СВЯТОШИНСЬКОМУ РАЙОНАХ М.КИЄВА	03.2009 12.2021	236046,8	151526,9	13000,0	13000,0	13000,0				РОЗП. КМДА ВІД 30.06.2009 № 757
88	145792	РЕКОНСТРУКЦІЯ КАНАЛІЗАЦІЙНОГО КОЛЕКТОРА Д=1000-1200 ММ ПО ВУЛ. ДЕГТЯРЕНКА	06.2011 12.2019	131000,0	110571,9	20000,0	20000,0	20000,0				
89	145318	БУДІВНИЦТВО КАНАЛІЗАЦІЙНОГО КОЛЕКТОРА ПО ВУЛ. СТЕЦЕНКА З МЕТОЮ ЛІКВІДАЦІЇ КНС "НИВКИ" В М.КИЄВІ	09.2009 12.2022	256890,3	112760,1	50000,0	50000,0	50000,0				РОЗПОР.КМДА ВІД 12.10.2009 № 1169
90	169954	РЕКОНСТРУКЦІЯ КАНАЛІЗАЦІЙНОГО КОЛЕКТОРА Д=2400 ММ ПО ВУЛ. М.ЛЕБЕДЄВА У ДНІПРОВСЬКОМУ РАЙОНІ М.КИЄВА	01.2012 12.2019	137000,0	13908,1	100000,0	100000,0	100000,0				
		<b>КП "ГРУПА ВПРОВАДЖЕННЯ ПРОЕКТУ З ЕНЕРГОЗБЕРЕЖЕННЯ В АДМІНІСТРАТИВНИХ І ГРОМАДСЬКИХ БУДІВЛЯХ М.КИЄВА"</b>				<b>26500,0</b>	<b>26500,0</b>	<b>26500,0</b>				
		<b>ЖИТЛОВО-КОМУНАЛЬНЕ ГОСПОДАРСТВО</b>				<b>26500,0</b>	<b>26500,0</b>	<b>26500,0</b>				
91	203767	РЕКОНСТРУКЦІЯ ЦЕНТРАЛЬНОГО ТЕПЛООВОГО ПУНКТУ НА ВУЛИЦІ ВІКЕНТІЯ БЕРЕТТІ, 10-А ТА ТЕПЛОВИХ МЕРЕЖ ДО БУДИНКІВ НА ВУЛИЦІ ВІКЕНТІЯ БЕРЕТТІ, 6, 6-А, 6-Б, 8, 10, БУДІВЛІ СПЕЦІАЛІЗОВАНОЇ ШКОЛИ №250 НА ПРОСПЕКТІ ВОЛОДИМИРА МАЯКОВСЬКОГО, 49-Б	02.2019 12.2025	21275,0		15100,0	15100,0	15100,0				

№	Код об'єкта	Головний розпорядник коштів, замовник, назва об'єкта	Терміни реалізації проекта	Кошторисна вартість	Виконано на 01.01.2019	Обсяги фінансування, всього	Спеціальний фонд бюджету м.Києва				Власні та залучені кошти (в т.ч. кредити, лізинги та інші)	Примітка
							Всього	в тому числі:				
								Бюджет розвитку	Цільові фонди	Субвенція на утримання та розвиток автомобіль- них доріг		
1	2	3	4	5	6	7	8	9	10	11	12	13
		з них: проектні роботи				1000,0	1000,0	1000,0				
92	203613	РЕКОНСТРУКЦІЯ ЦЕНТРАЛЬНОГО ТЕПЛООВОГО ПУНКТУ НА ХАРКІВСЬКОМУ ШОСЕ, 148-Б З ВЛАШТУВАННЯМ ІНДИВІДУАЛЬНИХ ТЕПЛОВИХ ПУНКТІВ ТА РЕКОНСТРУКЦІЮ ІНЖЕНЕРНИХ МЕРЕЖ	06.2018 10.2020	80364,4	62228,7	1000,0	1000,0	1000,0				
		<i>ПЕРСПЕКТИВНЕ ПРОЕКТУВАННЯ</i>				10400,0	10400,0	10400,0				
93	203772	РЕКОНСТРУКЦІЯ ЦЕНТРАЛЬНОГО ТЕПЛООВОГО ПУНКТУ НА ВУЛИЦІ ВІКЕНТІЯ БЕРЕТТІ, 14 ТА ТЕПЛОВИХ МЕРЕЖ ДО БУДИНКІВ НА ВУЛИЦІ ВІКЕНТІЯ БЕРЕТТІ, 14, 14-А, 12, 16, ВУЛ. ОНОРЕ ДЕ БАЛЬЗАКА, 44, 46-А, 42/16	02.2019 12.2025	24275,0		100,0	100,0	100,0				
		з них: проектні роботи				100,0	100,0	100,0				
94	203618	РЕКОНСТРУКЦІЯ ЦЕНТРАЛЬНОГО ТЕПЛООВОГО ПУНКТУ НА ПРОСП. СОБОРНОСТІ, 16-Б З ВЛАШТУВАННЯМ ІНДИВІДУАЛЬНИХ ТЕПЛОВИХ ПУНКТІВ ТА РЕКОНСТРУКЦІЮ ІНЖЕНЕРНИХ МЕРЕЖ	12.2017 10.2020	70000,0	950,0	300,0	300,0	300,0				
		з них: проектні роботи				300,0	300,0	300,0				
95	215648	РЕКОНСТРУКЦІЯ ЦЕНТРАЛЬНОГО ТЕПЛООВОГО ПУНКТУ НА ВУЛ. МАРШАЛА ГРЕЧКА 11-А З ВЛАШТУВАННЯМ ІНДИВІДУАЛЬНИХ ТЕПЛОВИХ ПУНКТІВ ТА РЕКОНСТРУКЦІЮ ІНЖЕНЕРНИХ МЕРЕЖ	02.2019 12.2020	8000,0		1000,0	1000,0	1000,0				
		з них: проектні роботи				1000,0	1000,0	1000,0				
96	215647	РЕКОНСТРУКЦІЯ ЦЕНТРАЛЬНОГО ТЕПЛООВОГО ПУНКТУ НА ВУЛ.ТУПАЛІСВА АКАДЕМІКА 22-В З ВЛАШТУВАННЯМ ІНДИВІДУАЛЬНИХ ТЕПЛОВИХ ПУНКТІВ ТА РЕКОНСТРУКЦІЮ ІНЖЕНЕРНИХ МЕРЕЖ	02.2019 12.2020	8000,0		1000,0	1000,0	1000,0				
		з них: проектні роботи				1000,0	1000,0	1000,0				
97	215644	РЕКОНСТРУКЦІЯ ЦЕНТРАЛЬНОГО ТЕПЛООВОГО ПУНКТУ НА ВУЛ.САПЮТНІЙ 42/46 З ВЛАШТУВАННЯМ ІНДИВІДУАЛЬНИХ ТЕПЛОВИХ ПУНКТІВ ТА РЕКОНСТРУКЦІЮ ІНЖЕНЕРНИХ МЕРЕЖ	02.2019 12.2020	8000,0		1000,0	1000,0	1000,0				
		з них: проектні роботи				1000,0	1000,0	1000,0				
98	215645	РЕКОНСТРУКЦІЯ ЦЕНТРАЛЬНОГО ТЕПЛООВОГО ПУНКТУ НА ВУЛ.ВОЛГО-ДОНСЬКА 58-А З ВЛАШТУВАННЯМ ІНДИВІДУАЛЬНИХ ТЕПЛОВИХ ПУНКТІВ ТА РЕКОНСТРУКЦІЮ ІНЖЕНЕРНИХ МЕРЕЖ	02.2019 12.2020	18000,0		1000,0	1000,0	1000,0				
		з них: проектні роботи				1000,0	1000,0	1000,0				
99	215646	РЕКОНСТРУКЦІЯ ЦЕНТРАЛЬНОГО ТЕПЛООВОГО ПУНКТУ НА ВУЛ.СЕВАСТОПОЛЬСЬКА, 19-Б З ВЛАШТУВАННЯМ ІНДИВІДУАЛЬНИХ ТЕПЛОВИХ ПУНКТІВ ТА РЕКОНСТРУКЦІЮ ІНЖЕНЕРНИХ МЕРЕЖ	02.2019 12.2020	20000,0		1000,0	1000,0	1000,0				
		з них: проектні роботи				1000,0	1000,0	1000,0				

№	Код об'єкта	Головний розпорядник коштів, замовник, назва об'єкта	Терміни реалізації проекту	Кошторисна вартість	Виконано на 01.01.2019	Обсяги фінансування, всього	Спеціальний фонд бюджету м.Києва			Власні та залучені кошти (в т.ч. кредити, лізинги та інші)	Примітка	
							Всього	в тому числі:				
								Бюджет розвитку	Цільові фонди			Субвенція на утримання та розвиток автомобільних доріг
1	2	3	4	5	6	7	8	9	10	11	12	13
100	215642	РЕКОНСТРУКЦІЯ ЦЕНТРАЛЬНОГО ТЕПЛООВОГО ПУНКТУ НА ХАРКІВСЬКОМУ ШОСЕ, 21/5 З ВЛАШТУВАННЯМ ІНДИВІДУАЛЬНИХ ТЕПЛОВИХ ПУНКТІВ ТА РЕКОНСТРУКЦІЮ ІНЖЕНЕРНИХ МЕРЕЖ	02.2019 12.2020	8000,0		1000,0	1000,0	1000,0				
		з них: проектні роботи				1000,0	1000,0	1000,0				
101	215649	РЕКОНСТРУКЦІЯ ЦЕНТРАЛЬНОГО ТЕПЛООВОГО ПУНКТУ НА ХАРКІВСЬКОМУ ШОСЕ, 61-Б З ВЛАШТУВАННЯМ ІНДИВІДУАЛЬНИХ ТЕПЛОВИХ ПУНКТІВ ТА РЕКОНСТРУКЦІЮ ІНЖЕНЕРНИХ МЕРЕЖ	02.2019 12.2020	14000,0		1000,0	1000,0	1000,0				
		з них: проектні роботи				1000,0	1000,0	1000,0				
102	215640	РЕКОНСТРУКЦІЯ ЦЕНТРАЛЬНОГО ТЕПЛООВОГО ПУНКТУ НА ХАРКІВСЬКОМУ ШОСЕ, 55-Б З ВЛАШТУВАННЯМ ІНДИВІДУАЛЬНИХ ТЕПЛОВИХ ПУНКТІВ ТА РЕКОНСТРУКЦІЮ ІНЖЕНЕРНИХ МЕРЕЖ	02.2019 12.2020	20000,0		1000,0	1000,0	1000,0				
		з них: проектні роботи				1000,0	1000,0	1000,0				
103	215641	РЕКОНСТРУКЦІЯ ЦЕНТРАЛЬНОГО ТЕПЛООВОГО ПУНКТУ НА ХАРКІВСЬКОМУ ШОСЕ, 69-Б З ВЛАШТУВАННЯМ ІНДИВІДУАЛЬНИХ ТЕПЛОВИХ ПУНКТІВ ТА РЕКОНСТРУКЦІЮ ІНЖЕНЕРНИХ МЕРЕЖ	02.2019 12.2020	20000,0		1000,0	1000,0	1000,0				
		з них: проектні роботи				1000,0	1000,0	1000,0				
104	215643	РЕКОНСТРУКЦІЯ ЦЕНТРАЛЬНОГО ТЕПЛООВОГО ПУНКТУ НА ХАРКІВСЬКОМУ ШОСЕ, 59-Б З ВЛАШТУВАННЯМ ІНДИВІДУАЛЬНИХ ТЕПЛОВИХ ПУНКТІВ ТА РЕКОНСТРУКЦІЮ ІНЖЕНЕРНИХ МЕРЕЖ	02.2019 12.2020	56000,0		1000,0	1000,0	1000,0				
		з них: проектні роботи				1000,0	1000,0	1000,0				
		<b>КП "КИЇВБУДРЕКОНСТРУКЦІЯ"</b>				298795,8	298795,8	298795,8				
		<b>ЖИТЛОВО-КОМУНАЛЬНЕ ГОСПОДАРСТВО</b>				298795,8	298795,8	298795,8				
105	149022	ПРОТИЗСУВНІ РОБОТИ НА СХИЛІ ОЗЕРА ГЛИНКА В РАЙОНІ ПРОВУЛКУ АКАДЕМІКА ФІЛАТОВА У ПЕЧЕРСЬКОМУ РАЙОНІ	12.2016 12.2020	110928,7	29871,9	10000,0	10000,0	10000,0				НАКАЗ КП "КБР" ВІД 06.10.2016 №06/09-ПК, ЕКСП. ЗВІТ ВІД 30.03.2018 № 01-0041-18/ЦБ
		з них: проектні роботи				100,0	100,0	100,0				
106	149699	РЕКОНСТРУКЦІЯ ДАМБ МУЛОВИХ ПОЛІВ № 1 ТА № 2 БОРТНИЦЬКОЇ СТАНЦІЇ АЕРАЦІЇ	09.2007 12.2023	704381,3	185492,7	200000,0	200000,0	200000,0				РОЗПОР. КМДА ВІД 02.02.2017 № 106, ЕКСП. ЗВІТ ВІД 21.11.2017 № 2643/Е/17
		з них: проектні роботи				438,3	438,3	438,3				
107	150037	ТЕХНІЧНЕ ПЕРЕОСНАЩЕННЯ ФІЛІАЛУ "ЗАВОД "ЕНЕРГІЯ" КИЇВЕНЕРГО" ПАТ "КИЇВЕНЕРГО" НА ВУЛ. КОЛЕКТОРНИЙ, 44 У ДАРНИЦЬКОМУ РАЙОНІ М. КИЄВА В ЧАСТИНІ СИСТЕМИ ОЧИЩЕННЯ ДИМОВИХ ГАЗІВ	12.2011 12.2020	681795,3	7356,4	3593,7	3593,7	3593,7				ЕКСПЕРТНИЙ ЗВІТ ВІД 22.03.2018 №01-0004-18-45 (ТЕО)
		з них: проектні роботи				1643,6	1643,6	1643,6				
108	143349	КОМПЛЕКС ПРОТИЗСУВНИХ ЗАХОДІВ ДЛЯ УКРІПЛЕННЯ ДНІПРОВСЬКОГО СХИЛУ БІЛЯ ПІШОХІДНОГО МОСТУ (2 ЗСУВНИЙ ЦИРК) У ПЕЧЕРСЬКОМУ РАЙОНІ М.КИЄВА	09.2007 12.2019	54062,3	37824,3	16238,0	16238,0	16238,0				НАКАЗ КП "КИЇВБУДРЕКОНСТРУКЦІЯ" ВІД 09.09.2017 № 09/09/17-ПК; НАКАЗ ГУКГ ВІД 20.04.2007 №22-ОД,
		з них: проектні роботи				400,0	400,0	400,0				

№	Код об'єкта	Головний розпорядник коштів, замовник, назва об'єкта	Терміни реалізації проекта	Кошторисна вартість	Виконано на 01.01.2019	Обсяги фінансування, всього	Спеціальний фонд бюджету м.Києва				Власні та залучені кошти (в т.ч. кредити, лізинги та інші)	Примітка
							в тому числі:			Всього		
							Бюджет розвитку	Цільові фонди	Субвенція на утримання та розвиток автомобіль- них доріг			
1	2	3	4	5	6	7	8	9	10	11	12	13
109	143353	УКРІПЛЕННЯ СХИЛУ БІЛЯ БУДІВЛІ НА ВУЛ. НИЖНЬОЮРКІВСЬКІЙ, 53 У ПОДІЛЬСЬКОМУ РАЙОНІ	09.2007 12.2019	48125,7	28007,6	20118,1	20118,1	20118,1				НАКАЗ КП "КІВБУДРЕКОНСТРУКЦІЯ" ВІД 28.12.2017 № 28/12/17-ПК
110	185761	РЕКОНСТРУКЦІЯ КОТЕЛЬНОЇ НА ВУЛ. КОТЕЛЬНИКОВА, 7/13	11.2014 12.2020	33603,6	19620,5	1000,0	1000,0	1000,0				НАКАЗ КП "КІВБУДРЕКОНСТРУКЦІЯ" ВІД 25.12.2015 №14 ЕКСП. ЗВІТ ВІД 02.07. 2018 №101/Е/18
		з них: проектні роботи				457,3	457,3	457,3				
111	173991	БУДІВНИЦТВО ТЕПЛОВИХ МЕРЕЖ ДЛЯ ПРИСДНАННЯ ДО ЦЕНТРАЛІЗОВАНИХ ТЕПЛОВИХ МЕРЕЖ ПАТ "КІВЕНЕРГО" ЖИТЛОВИХ БУДИНКІВ №26, 28 НА ВУЛ. ЧИСТЯКІВСЬКА	12.2016 12.2020	14931,2	8308,3	1000,0	1000,0	1000,0				НАКАЗ КП "КІВБУДРЕКОНСТРУКЦІЯ" ВІД 29.11.2017 № 29/11-ПК ТА ВІД 10.07.2016 №10/07ЕКСПЕРТНИЙ ЗВІТ ВІД 14.11.2017 №93/2, ВІД 31.10.2017 №2530/Е/17 (КОРИГУВАННЯ)
		з них: проектні роботи				23,0	23,0	23,0				
112	148259	ПРОТИАВАРІЙНІ РОБОТИ З ВЛАШТУВАННЯМ ПІДПІРНИХ СТІНОК МКХ БУДИНКАМИ № 5/1-А НА ВУЛ. ТРЬОХСВЯТИТЕЛЬСЬКІЙ ТА № 10 НА ВУЛ. КОСТЬОЛЬНИЙ У ШЕВЧЕНКІВСЬКОМУ РАЙОНІ	02.2015 12.2019	1795,0	439,6	1355,4	1355,4	1355,4				
		з них: проектні роботи				109,3	109,3	109,3				
113	149720	ПРОТИЗСУВНІ РОБОТИ НА СХИЛІ БАТИСВОЇ ГОРИ НА РОЗІ ВУЛИЦЬ ЛОКОМОТИВНОЇ ТА КРАСНОДОНСЬКОЇ	11.2017 12.2020	30458,6	14653,6	1805,0	1805,0	1805,0				РОЗП. КМДА ВІД 13.02.2018 № 225, ЕКСП. ЗВІТ ВІД 04.06.2018 № 01-0133-18-КДУП
		з них: проектні роботи				562,2	562,2	562,2				
114	208874	БУДІВНИЦТВО КОМПЛЕКСУ ІНЖЕНЕРНО-ТЕХНІЧНИХ ПРОТИЗСУВНИХ СПОРУД ВУЛ. НОВОВОКЗАЛЬНИЙ, 21 У СОЛОМ'ЯНСЬКОМУ РАЙОНІ	02.2019 12.2019	30000,0		30000,0	30000,0	30000,0				
		з них: проектні роботи				1900,0	1900,0	1900,0				
115	150273	БУДІВНИЦТВО ПІШОХІДНОГО МОСТОВОГО ПЕРЕХОДУ ЧЕРЕЗ ОЗЕРО ЖАНДАРКА З РОЗЧИСТКОЮ, БЛАГОУСТРОЄМ ТА ОЗДОРОВЛЕННЯМ ВОДОЙМИ У 2-У МІКРОРАЙОНІ Ж/М ПОЗНЯКИ (ОЗЕРО ЖАНДАРКА) У ДАРНИЦЬКОМУ РАЙОНІ М. КИЄВА	12.2015 12.2020	12863,8	2456,2	1000,0	1000,0	1000,0				РОЗПОР. КМДА ВІД 28.12.2015 №1251; НАКАЗ КЕР ВІД 05.12.2016 № 05/12-ПК
		з них: проектні роботи				137,0	137,0	137,0				
116	203407	РЕКОНСТРУКЦІЯ ЛІФТІВ У ЖИТЛОВИМУ БУДИНКУ НА ВУЛ. ЗАХАРІВСЬКІЙ, 14 В ПОДІЛЬСЬКОМУ РАЙОНІ (ПІДЪЗДИ 1- 2)	09.2018 04.2019	1599,0	1113,4	485,6	485,6	485,6				НАКАЗ КП "КІВБУДРЕКОНСТРУКЦІЯ" ВІД 12.03.2018 №12/03-ПК,
117	181001	РЕГУЛЮВАННЯ РІВНЯ ВОДИ ВОДОЙМИ ОЗЕРА ГЛИНКА З ВИКОНАННЯМ БЕРЕГОУКРІПЛЕННЯ ТА БЛАГОУСТРОЮ ПІВДЕННОЇ Ї ЧАСТИНИ	05.2016 12.2020	19635,2	2231,6	10000,0	10000,0	10000,0				РОЗП. КМДА ВІД 28.12.2016 №1243; НАКАЗ КП "КІВБУДРЕКОНСТРУКЦІЯ" ВІД 15.08.2017 № 15/08-ПК
		з них: проектні роботи				215,0	215,0	215,0				
		<b>ПЕРСПЕКТИВНЕ ПРОЕКТУВАННЯ</b>				2200,0	2200,0	2200,0				
118	149722	ПРОТИЗСУВНІ РОБОТИ НА СХИЛІ БАТИСВОЇ ГОРИ НА РОЗІ ВУЛИЦЬ ПРОВІДНИЦЬКОЇ ТА РАДІСНОЇ	03.2014 12.2021	36100,0	976,3	200,0	200,0	200,0				
		з них: проектні роботи				200,0	200,0	200,0				
119	148334	РЕКОНСТРУКЦІЯ ТЕПЛОВИХ ПУНКТІВ ЖИТЛОВИХ БУДИНКІВ, ТЕПЛОЗАБЕЗПЕЧЕННЯ ЯКИХ ЗДІЙСНЮЄТЬСЯ ВІД КОТЕЛЬНОЇ НА ВУЛ. КОТЕЛЬНИКОВА, 7/13 З ПРОКЛАДАННЯМ ІНЖЕНЕРНИХ МЕРЕЖ	04.2012 12.2020	16600,0	242,9	1000,0	1000,0	1000,0				
		з них: проектні роботи				983,0	983,0	983,0				

№	Код об'єкта	Головний розпорядник коштів, замовник, назва об'єкта	Терміни реалізації проекту	Кошторисна вартість	Виконано на 01.01.2019	Обсяги фінансування, всього	Спеціальний фонд бюджету м.Києва				Власні та залучені кошти (в т.ч. кредити, лізинги та інші)	Примітка
							Всього	в тому числі:				
								Бюджет розвитку	Цільові фонди	Субвенція на утримання та розвиток автомобільних доріг		
1	2	3	4	5	6	7	8	9	10	11	12	13
120	176862	РЕКОНСТРУКЦІЯ З БЛАГОУСТРОЄМ ПІШОХІДНО-ДОРОЖНЬОЇ МЕРЕЖІ ОБОЛОНСЬКОЇ НАБЕРЕЖНОЇ В ЧАСТИНІ СТВОРЕННЯ РЕКРЕАЦІЙНОГО МАРШРУТУ ТА БУДІВНИЦТВО МОСТОВИХ ПЕРЕХОДІВ МІЖ НАБЕРЕЖНОЮ, ОСТРОВИМ ОБОЛОНСЬКА КОСА ТА ПІВОСТРОВИМ СОБАЧЕ ГИРЛО У ОБОЛОНСЬКОМУ РАЙОНІ	03.2017 12.2022	300000,0	1028,8	1000,0	1000,0	1000,0				
		з них: проектні роботи				1000,0	1000,0	1000,0				
		<b>СВКП "КІЇВВОДФОНД"</b>				19953,6	19953,6	19953,6				
		<b>ЖИТЛОВО-КОМУНАЛЬНЕ ГОСПОДАРСТВО</b>				19953,6	19953,6	19953,6				
121	164397	БУДІВНИЦТВО ФОНТАНІВ В АКВАТОРІЇ РУСАНІВСЬКОГО КАНАЛУ	05.2016 12.2020	28564,2	12926,0	350,0	350,0	350,0				НАКАЗ СВКП "КІЇВВОДФОНД" ВІД 14.04.2018 №20-П, ВІД 11.07.2016 №28/1-П, ЕКСП. ЗВІТ ВІД 14.09.2017 №2983/Е/17-КД/П
		з них: проектні роботи				350,0	350,0	350,0				
122	181010	БУДІВНИЦТВО АРТЕЗІАНСЬКОЇ СВЕРДЛОВИНИ МАЛОЇ ПРОДУКТИВНОСТІ НА ВУЛИЦІ ЖИВОПИСНІЙ, 2 У СВЯТОШИНСЬКОМУ РАЙОНІ	02.2017 12.2020	3197,9	45,8	1700,0	1700,0	1700,0				НАКАЗ СВКП "КІЇВВОДФОНД" ВІД 20.11.2017 № 101-П
123	148267	БУДІВНИЦТВО ІНЖЕНЕРНИХ МЕРЕЖ, МАЛИХ АРХІТЕКТУРНИХ ФОРМ - ПУНКТИВ ПІДКЛЮЧЕННЯ ТА ВСТАНОВЛЕННЯ ГРОМАДСЬКИХ ВБИРАЛЕНЬ МОДУЛЬНОГО ТИПУ (ПЕРЕЛІК ОБ'ЄКТІВ ВИЗНАЧЕНИЙ РОЗПОРЯДЖЕННЯМ ВО КМР (КМДА) ВІД 30.10.2013 №1948 (ІЗ ЗМІНАМИ)	09.2013 12.2025	51641,6	4024,7	2000,0	2000,0	2000,0				
		з них: проектні роботи				498,7	498,7	498,7				
124	199958	БУДІВНИЦТВО БЮВЕТНОГО КОМПЛЕКСУ НА ПРОСПЕКТІ ГЕНЕРАЛА ВАТУТІНА, 2-Б У ДНІПРОВСЬКОМУ РАЙОНІ	05.2018 12.2020	3634,9	49,8	903,2	903,2	903,2				
		з них: проектні роботи				49,1	49,1	49,1				
125	181014	БУДІВНИЦТВО АРТЕЗІАНСЬКОЇ СВЕРДЛОВИНИ МАЛОЇ ПРОДУКТИВНОСТІ НА ВУЛИЦІ БОГАТИРСЬКІЙ, 2-А В ОБОЛОНСЬКОМУ РАЙОНІ	02.2018 12.2019	2803,6	47,5	2756,1	2756,1	2756,1				ЕКСПЕРТНИЙ ЗВІТ ВІД 21.07.2017 №1688/Е/17, НАКАЗ ВІД 21.07.2017 №58-П
126	203796	БУДІВНИЦТВО БЮВЕТНОГО КОМПЛЕКСУ НА ВУЛИЦІ ГЕРОІВ ВІЙНИ, 14 (ПАРК) У СОЛОМ'ЯНСЬКОМУ РАЙОНІ	07.2019 12.2020	4000,0		3147,3	3147,3	3147,3				
		з них: проектні роботи				147,3	147,3	147,3				
127	187466	БУДІВНИЦТВО БЮВЕТНОГО КОМПЛЕКСУ НА ПРОСПЕКТІ ПЕТРА ГРИГОРЕНКА, 14 У ДАРНИЦЬКОМУ РАЙОНІ	03.2018 10.2019	3465,8	89,0	3376,8	3376,8	3376,8				РОЗП.КМДА ВІД 14.11.2018 №2052, ЕКСПЕРТНИЙ ЗВІТ ВІД 10.09.2018 №1321-18Е, ВІД 18.12.2017 №5068/Е/17, НАКАЗ СВКП "КІЇВВОДФОНД" ВІД 22.12.2017 №110-П
128	203417	БУДІВНИЦТВО БЮВЕТНОГО КОМПЛЕКСУ НА ПРОСПЕКТІ ГОЛОСІВСЬКОМУ, 5-15 У ГОЛОСІВСЬКОМУ РАЙОНІ	03.2019 12.2019	4150,0		4150,0	4150,0	4150,0				
		з них: проектні роботи				147,3	147,3	147,3				
129	206252	БУДІВНИЦТВО ПАВІЛЬЙОНУ БЮВЕТНОГО КОМПЛЕКСУ З РОЗПОДІЛЬНИМИ КОЛОНКАМИ НА БУЛЬВАРІ АКАДЕМІКА ВЕРНАДСЬКОГО, 85 У СВЯТОШИНСЬКОМУ РАЙОНІ	08.2018 12.2019	3500,0	1237,5	1421,1	1421,1	1421,1				НАКАЗ СВКП "КІЇВВОДФОНД" ВІД 13.11.2018 №89/1-П, ЕКСПЕРТНИЙ ЗВІТ ВІД 02.11.2018 №1164-18/ПРОЕКСР
		з них: проектні роботи				53,4	53,4	53,4				
		<b>ПЕРСПЕКТИВНЕ ПРОЕКТУВАННЯ</b>				149,1	149,1	149,1				

№	Код об'єкта	Головний розпорядник коштів, замовник, назва об'єкта	Терміни реалізації проекта	Кошторисна вартість	Виконано на 01.01.2019	Обсяги фінансування, всього	Спеціальний фонд бюджету м.Києва			Власні та залучені кошти (в т.ч. кредити, лізинги та інші)	Примітка	
							Всього	в тому числі:				
								Бюджет розвитку	Цільові фонди			Субвенція на утримання та розвиток автомобіль- них доріг
1	2	3	4	5	6	7	8	9	10	11	12	13
130	199959	БУДІВНИЦТВО БЮВЕТНОГО КОМПЛЕКСУ НА БУЛЬВАРІ ПЕРОВА, 40-А У ДНІПРОВСЬКОМУ РАЙОНІ	02.2017 12.2020	3634,9	49,8	149,1	149,1	149,1				
		з них: проектні роботи				149,1	149,1	149,1				
		<b>КП "КИЇВТЕПЛОЕНЕРГО"</b>				167706,8	167706,8	167706,8				
		<b>ЖИТЛОВО-КОМУНАЛЬНЕ ГОСПОДАРСТВО</b>				167706,8	167706,8	167706,8				
131	216695	РЕКОНСТРУКЦІЯ ВУЗЛІВ ОБЛІКУ ПРИРОДНОГО ГАЗУ НА КОТЕЛЬНЯХ 25 ОБ'ЄКТІВ (ПЕРЕЛІК ОБ'ЄКТІВ БУДЕ ВИЗНАЧЕНО РОЗПОРЯДЖЕННЯМ ВО КМР (КМДА)	01.2019 12.2019	25878,8	408,8	25470,0	25470,0	25470,0				
		з них: проектні роботи				196,0	196,0	196,0				
132	210762	РЕКОНСТРУКЦІЯ ТЕПЛОВИХ МЕРЕЖ НА ВУЛ. СИМИРЕНКА, 2/19. ДІЛЯНКА ВІД ТК-250/8-5/4 ДО ТК- 250/8-5/7 ТА ДО ЖБ НА ВУЛ СИМИРЕНКА, 2/19 (1,2,3,4 ВВІД)	01.2015 12.2019	7952,2	217,1	7735,1	7735,1	7735,1				ЕКСПЕРТНИЙ ЗВІТ ВІД 30.09.2015 №00-0625-15/13 (ПОТРЕБУЄ КОРИГУВАННЯ)
		з них: проектні роботи				51,7	51,7	51,7				
133	210729	РЕКОНСТРУКЦІЯ ТЕПЛОВИХ МЕРЕЖ ВІД ЦТП НА ПРОСП. МАЯКОВСЬКОГО, 49А ДО БУДИНКІВ НА ПРОСП. МАЯКОВСЬКОГО, 49, 49А, 51А, 53, 55, 55А	01.2017 12.2019	9231,2	70,9	9160,3	9160,3	9160,3				ЕКСПЕРТНИЙ ЗВІТ ВІД 03.03.2017 №00-0058-17/13 (ПОТРЕБУЄ КОРИГУВАННЯ)
		з них: проектні роботи				37,1	37,1	37,1				
134	210726	РЕКОНСТРУКЦІЯ ТЕПЛОВИХ МЕРЕЖ ВІД ЦТП НА ПРОСП. МАЯКОВСЬКОГО, 24А ДО БУДИНКІВ НА ПРОСП. МАЯКОВСЬКОГО,24, 24А, 24Б, 26, 28, 30	01.2017 12.2019	11424,0	354,0	11070,0	11070,0	11070,0				ЕКСПЕРТНИЙ ЗВІТ ВІД 17.03.2017 №180-Е17/БВ (ПОТРЕБУЄ КОРИГУВАННЯ)
		з них: проектні роботи				65,0	65,0	65,0				
135	210727	РЕКОНСТРУКЦІЯ ТЕПЛОВИХ МЕРЕЖ ВІД ЦТП НА ПРОСП. МАЯКОВСЬКОГО, 30А ДО БУДИНКІВ НА ПРОСП. МАЯКОВСЬКОГО,30А, 28А,28Б, 28В, 26А ТА ВУЛ. ЗАКРЕВСЬКОГО, 45Б	01.2017 12.2019	14423,2	477,2	13946,0	13946,0	13946,0				ЕКСПЕРТНИЙ ЗВІТ ВІД 20.03.2017 №04-0176/17 (ПОТРЕБУЄ КОРИГУВАННЯ)
		з них: проектні роботи				82,7	82,7	82,7				
136	210734	РЕКОНСТРУКЦІЯ ТЕПЛОВИХ МЕРЕЖ ВІД ЦТП НА ВУЛ. ВИСОЦЬКОГО, 4А. ДІЛЯНКА ВІД ТК 313/9-4-6-1-1 ДО СПОЖИВАЧІВ ЗА АДРЕСАМИ: ВУЛ. ВИСОЦЬКОГО, 3, 4 (1,2 УВІД); ВУЛ. ЗАКРЕВСЬКОГО, 51/2, 53, 55 57 61/2, 59/1; ВУЛ. САБУРОВА, 4 (1,2 УВІД)	01.2017 12.2019	15357,4	316,6	15040,8	15040,8	15040,8				ЕКСПЕРТНИЙ ЗВІТ ВІД 23.05.2017 №599/е/17 (ПОТРЕБУЄ КОРИГУВАННЯ)
		з них: проектні роботи				66,7	66,7	66,7				
137	210733	РЕКОНСТРУКЦІЯ ТЕПЛОВИХ МЕРЕЖ ВІД ТК313/9-4-6 ДО ЦТП НА ВУЛ. ВИСОЦЬКОГО, 4А ТА ДО СПОЖИВАЧІВ ЗА АДРЕСАМИ: ВУЛ. ЗАКРЕВСЬКОГО, 67А, 65, 65А, 63, 63А; ВУЛ. ВИСОЦЬКОГО, 6, 6А, 6Б, 8(1,2 УВІД), 8А	01.2017 12.2019	16900,4	341,7	16558,7	16558,7	16558,7				ЕКСПЕРТНИЙ ЗВІТ ВІД 23.05.2017 №599/е/17 (ПОТРЕБУЄ КОРИГУВАННЯ)
		з них: проектні роботи				69,2	69,2	69,2				
138	210728	РЕКОНСТРУКЦІЯ ЦЕНТРАЛЬНОГО ТЕПЛОВОГО ПУНКТУ ЗА АДРЕСОЮ: ВУЛ. ДНІПРОВДСЬКА, 10 З ВСТАНОВЛЕННЯМ КОТЕЛЬНІ ТА РЕКОНСТРУКЦІЮ КОТЕЛЬНІ ЗА АДРЕСОЮ: ВУЛ. ДНІПРОВДСЬКА, 1-А	01.2019 12.2019	20000,0		20000,0	20000,0	20000,0				
		з них: проектні роботи				2000,0	2000,0	2000,0				

№	Код об'єкта	Головний розпорядник коштів, замовник, назва об'єкта	Терміни реалізації проекта	Кошторисна вартість	Виконано на 01.01.2019	Обсяги фінансування, всього	Спеціальний фонд бюджету м.Кисва				Власні та залучені кошти (в т.ч. кредити, лізинги та інші)	Примітка
							Всього	в тому числі:				
								Бюджет розвитку	Цільові фонди	Субвенція на утримання та розвиток автомобіль- них доріг		
1	2	3	4	5	6	7	8	9	10	11	12	13
139	210732	РЕКОНСТРУКЦІЯ ТЕПЛОВОЇ МЕРЕЖІ ТМ-1,5 СТ-2 НА ДІЛЯНЦІ ВІД ТК-516 ДО ТК 123 ПО ВУЛ. НАБЕРЕЖНО-ЛУГОВІЙ ТА ВУЛ. НАБЕРЕЖНО-ХРЕЩАТИЦЬКІЙ	01.2017 12.2020	86483,3	357,4	45125,9	45125,9	45125,9				ЕКСПЕРТНИЙ ЗВІТ ВІД 03.05.2017 №597/е/17 (ПОТРЕБУЄ КОРИГУВАННЯ)
		з них: проектні роботи				65,0	65,0	65,0				
		<b>ПЕРСПЕКТИВНЕ ПРОЕКТУВАННЯ</b>				3600,0	3600,0	3600,0				
140	211183	РЕКОНСТРУКЦІЯ ТЕПЛОВИХ МЕРЕЖ ДЛЯ ПЕРЕПІДКЛЮЧЕННЯ СПОЖИВАЧІВ, ЯКІ ЗАБЕЗПЕЧУЮТЬСЯ ТЕПЛОЮ ЕНЕРГІЄЮ ВІД КОТЕЛЕНЬ НА ВУЛИЦІ ПІДПІРНА,3 ТА ТАТАРСЬКА,6 ДО ЦЕНТРАЛІЗОВАНИХ МЕРЕЖ ТЕПЛОПОСТАЧАННЯ	01.2019 12.2020	75000,0		100,0	100,0	100,0				
141	215696	РЕКОНСТРУКЦІЯ ДІЛЯНКИ ТЕПЛОВИХ МЕРЕЖ ТМ-4 ТЕЦ-5 ВІД ПАВІЛЬЙОНУ 4ПА5 ДО ТК-427/55-6 ПО ВУЛ. ЗАБОЛОТНОГО	01.2017 12.2020	12820,0	120,0	500,0	500,0	500,0				
		з них: проектні роботи				500,0	500,0	500,0				
142	215697	РЕКОНСТРУКЦІЯ ДІЛЯНКИ ТЕПЛОВИХ МЕРЕЖ ТМ-4 ТЕЦ-5 ВІД ТК-427/55-6 ДО БН-84 (ВУЛ. ГЛУШКОВА, 41А) ТА ВІД ТК427/55-6 ДО ТК 427/55-9 ПО ВУЛ. ЗАБОЛОТНОГО	01.2017 12.2020	12820,0	120,0	500,0	500,0	500,0				
		з них: проектні роботи				500,0	500,0	500,0				
143	215698	РЕКОНСТРУКЦІЯ ДІЛЯНКИ ТЕПЛОВИХ МЕРЕЖ ТМ-4 ТЕЦ-5 ВІД ТК-427/55-9 ДО ТК427/55-15 ВУЛ. ЗАБОЛОТНОГО	01.2017 12.2020	16340,0	140,0	500,0	500,0	500,0				
		з них: проектні роботи				500,0	500,0	500,0				
144	210735	РЕКОНСТРУКЦІЯ ІНЖЕНЕРНИХ МЕРЕЖ ДИТЯЧОГО ЗАКЛАДУ ОЗДОРОВЛЕННЯ ТА ВІДПОЧИНКУ "ЕНЕРГІЯ" СМТ.ВОРЗЕЛЬ	01.2019 12.2020	20000,0		2000,0	2000,0	2000,0				
		з них: проектні роботи				2000,0	2000,0	2000,0				

## ПРОГРАМА ЕКОНОМІЧНОГО І СОЦІАЛЬНОГО РОЗВИТКУ МІСТА КИЄВА НА 2018-2020 РОКИ

РОЗПОДІЛ АСИГНУВАНЬ У 2019 РОЦІ НА ФІНАНСУВАННЯ КАПІТАЛЬНИХ ВКЛАДЕНЬ,  
ЗА РАХУНОК БЮДЖЕТНИХ КОШТІВ

## ПО ГОЛОВНИХ РОЗПОРЯДНИКАХ БЮДЖЕТНИХ КОШТІВ

## КАПІТАЛЬНІ ВКЛАДЕННЯ

## ДЕПАРТАМЕНТ ОХОРОНИ ЗДОРОВ'Я

тис.грн

№	Код об'єкта	Головний розпорядник коштів, замовник, назва об'єкта	Терміни реалізації проекту	Кошторисна вартість	Виконано на 01.01.2019	Обсяги фінансування, всього	Спеціальний фонд бюджету м.Києва				Власні та залучені кошти (в т.ч. кредити, лізинги та інші)	Примітка
							Всього	в тому числі:				
								Бюджет розвитку	Цільові фонди	Субвенція на утримання та розвиток автомобільних доріг		
1	2	3	4	5	6	7	8	9	10	11	12	13
		<b>ВСЬОГО</b>				198891,8	198891,8	198891,8				
		<b>КП "ЖИТЛОІНВЕСТБУД - УКБ"</b>				50000,0	50000,0	50000,0				
		<b>ОХОРОНА ЗДОРОВ'Я</b>				50000,0	50000,0	50000,0				
145	206707	РЕКОНСТРУКЦІЯ НЕЖИТЛОВОГО БУДИНКУ З ПРИБУДОВОЮ ГУРТОЖИТКУ ПО ПРОВ. ПОЛЬОВИЙ, 7 У СОЛОМ'ЯНСЬКОМУ РАЙОНІ М. КИЄВА	06.2018 12.2021	92000,0		50000,0	50000,0	50000,0				
		з них: проектні роботи				2000,0	2000,0	2000,0				
		<b>ДНІПРОВСЬКА РАЙОННА В МІСТІ КИЄВІ ДЕРЖАВНА АДМІНІСТРАЦІЯ</b>				16691,9	16691,9	16691,9				
		<b>ОХОРОНА ЗДОРОВ'Я</b>				16691,9	16691,9	16691,9				
146	149082	РЕКОНСТРУКЦІЯ НЕЖИЛИХ ПРИМІЩЕНЬ ПІД АМБУЛАТОРІЮ ЛІКАРІВ СІМЕЙНОЇ МЕДИЦИНИ ЗА АДРЕСОЮ: М. КИЇВ, ДАРНИЦЬКИЙ БУЛЬВАР, 23	02.2019 12.2020	18180,6	795,0	10000,0	10000,0	10000,0				ЕКСПЕРТНИЙ ЗВІТ ВІД 28.12.2017 №00-2515-17/ЦБ
		з них: проектні роботи				100,0	100,0	100,0				
147	178909	РЕКОНСТРУКЦІЯ ЧАСТИНИ ПРИМІЩЕНЬ 1-ГО ПОВЕРХУ НЕЖИТЛОВОЇ БУДІВЛІ ПІД АМБУЛАТОРІЮ ЗАГАЛЬНОЇ ПРАКТИКИ СІМЕЙНОЇ МЕДИЦИНИ ПО ВУЛ. РАЙДУЖНА, 23 ЛІТЕРА А У ДНІПРОВСЬКОМУ РАЙОНІ М. КИЄВА	03.2019 12.2019	7141,8	449,9	6691,9	6691,9	6691,9				ЕКСПЕРТНИЙ ЗВІТ ВІД 31.10.2017 №00-1701-17/ЦБ
		з них: проектні роботи				100,0	100,0	100,0				
		<b>КП "ГРУПА ВПРОВАДЖЕННЯ ПРОЕКТУ З ЕНЕРГОЗБЕРЕЖЕННЯ В АДМІНІСТРАТИВНИХ І ГРОМАДСЬКИХ БУДІВЛЯХ М.КИЄВА"</b>				32199,9	32199,9	32199,9				
		<b>ОХОРОНА ЗДОРОВ'Я</b>				32199,9	32199,9	32199,9				
148	216736	ВСТАНОВЛЕННЯ ІНДИВІДУАЛЬНИХ ТЕПЛОВИХ ПУНКТІВ В ЗАКЛАДАХ БЮДЖЕТНОЇ СФЕРИ ТА ОБ'ЄКТАХ КОМУНАЛЬНОЇ ВЛАСНОСТІ (ПЕРЕЛІК ОБ'ЄКТІВ ВИЗНАЧАЄТЬСЯ РОЗПОРЯДЖЕННЯМ ВО КМР (КМДА))	03.2019 12.2019	32000,0		32000,0	32000,0	32000,0				
		<b>ПЕРСПЕКТИВНЕ ПРОЕКТУВАННЯ</b>				199,9	199,9	199,9				
149	216706	ОСНАЦЕННЯ ЗАКЛАДІВ БЮДЖЕТНОЇ СФЕРИ СИСТЕМОЮ ДИСПЕТЧЕРИЗАЦІЇ ТА МОНИТОРИНГУ ЕНЕРГОСПОЖИВАННЯ (ПЕРЕЛІК ОБ'ЄКТІВ ВИЗНАЧЕНИЙ РОЗПОРЯДЖЕННЯМ ВО КМР (КМДА) ВІД 30.07.2018 № 1361)	04.2020 12.2020	10720,0		199,9	199,9	199,9				
		з них: проектні роботи				199,9	199,9	199,9				



№	Код об'єкта	Головний розпорядник коштів, замовник, назва об'єкта	Терміни реалізації проекта	Кошторисна вартість	Виконано на 01.01.2019	Обсяги фінансування, всього	Спеціальний фонд бюджету м.Києва				Власні та залучені кошти (в т.ч. кредити, лізинги та інші)	Примітка
							Всього	в тому числі:				
								Бюджет розвитку	Цільові фонди	Субвенція на утримання та розвиток автомобіль- них доріг		
1	2	3	4	5	6	7	8	9	10	11	12	13
		<u>ОЛЕКСАНДРІВСЬКА КЛІНІЧНА ЛІКАРНЯ М. КИЄВА</u>				100000,0	100000,0	100000,0				
		ОХОРОНА ЗДОРОВ'Я				100000,0	100000,0	100000,0				
150	146988	РЕКОНСТРУКЦІЯ ПРИЙМАЛЬНОГО ВІДДІЛЕННЯ ТА СПЕЦІАЛІЗОВАНИХ ВІДДІЛЕНЬ ОЛЕКСАНДРІВСЬКОЇ КЛІНІЧНОЇ ЛІКАРНІ М.КИЄВА, БЛАГОУСТРІЙ ТЕРИТОРІЇ ТА ПРОТИЗСУВНІ РОБОТИ НА ВУЛ.ШОВКОВИЧНИЙ, 39/1	03.2011 12.2020	207662,9	61181,4	100000,0	100000,0	100000,0				РОЗП. КМДА ВІД 21.08.2015 №818

## ПРОГРАМА ЕКОНОМІЧНОГО І СОЦІАЛЬНОГО РОЗВИТКУ МІСТА КИЄВА НА 2018-2020 РОКИ

РОЗПОДІЛ АСИГНУВАНЬ У 2019 РОЦІ НА ФІНАНСУВАННЯ КАПІТАЛЬНИХ ВКЛАДЕНЬ,  
ЗА РАХУНОК БЮДЖЕТНИХ КОШТІВ

## ПО ГОЛОВНИХ РОЗПОРЯДНИКАХ БЮДЖЕТНИХ КОШТІВ

## КАПІТАЛЬНІ ВКЛАДЕННЯ

## ДЕПАРТАМЕНТ БУДІВНИЦТВА ТА ЖИТЛОВОГО ЗАБЕЗПЕЧЕННЯ

№	Код об'єкта	Головний розпорядник коштів, замовник, назва об'єкта	Терміни реалізації проєкта	Кшторисна вартість	Виконано на 01.01.2019	Обсяги фінансування, всього	Спеціальний фонд бюджету м.Києва			Власні та залучені кошти (в т.ч. кредити, лізинги та інші)	Примітка	
							Всього	в тому числі:				
								Бюджет розвитку	Цільові фонди			Субвенція на утримання та розвиток автомобільних доріг
1	2	3	4	5	6	7	8	9	10	11	12	13
<b>ВСЬОГО</b>						1585720,3	1585720,3	1585720,3				
<b>ДЕПАРТАМЕНТ БУДІВНИЦТВА ТА ЖИТЛОВОГО ЗАБЕЗПЕЧЕННЯ</b>						150000,0	150000,0	150000,0				
<b>ЖИТЛОВО-КОМУНАЛЬНЕ ГОСПОДАРСТВО</b>						150000,0	150000,0	150000,0				
151	200761	БУДІВНИЦТВО ДОСТУПНОГО ЖИТЛА	05.2019 12.2021	188212,6		50000,0	50000,0	50000,0				
152	200760	ПРИДБАННЯ ЖИТЛА ДЛЯ ЧЕРГОВИКІВ КВАРТИРНОГО ОБЛІКУ	05.2019 12.2021	930000,0		100000,0	100000,0	100000,0				
<b>КП "СПЕЦЖИТЛОФОНД"</b>						271641,4	271641,4	271641,4				
<b>ЖИТЛОВО-КОМУНАЛЬНЕ ГОСПОДАРСТВО</b>						186000,0	186000,0	186000,0				
153	187301	ПРОКЛАДАННЯ ЗОВНІШНІХ ІНЖЕНЕРНИХ МЕРЕЖ ТА БУДІВНИЦТВО ПІДІЗНИХ ШЛЯХІВ ДО ЗЕМЕЛЬНИХ ДІЛЯНОК, НАДАНИХ У ВЛАСНІСТЬ ГРОМАДЯНАМ - ЧЛЕНАМ СІМЕЙ ЗАГИБЛИХ (ПОМЕРЛИХ) КИЯН - УЧАСНИКІВ АНТИТЕРОРИСТИЧНОЇ ОПЕРАЦІЇ В С. БИКІВНЯ У ДЕСНЯНСЬКОМУ РАЙОНІ	05.2019 12.2021	349919,5	3200,0	1000,0	1000,0	1000,0				РОЗП. КМДА ВІД 27.03.2018 №500
154	148968	ПЕРЕКЛАДАННЯ, ПРОКЛАДАННЯ ЗОВНІШНІХ ІНЖЕНЕРНИХ МЕРЕЖ ПО ПРОВ. МОТОРНОМУ ТА ПО ПРОСПЕКТУ НАУКИ, БУДІВНИЦТВО ДОДАТКОВИХ ЄМКОСТЕЙ ЧИСТОЇ ВОДИ ТА СПОРУДЖЕННЯ РОЗПОДІЛЬНОГО ПУНКТУ І ТРАНСФОРМАТОРНИХ ПІДСТАНЦІЙ У ГОЛОСІЇВСЬКОМУ РАЙОНІ М. КИЄВА	05.2013 07.2020	130655,4	104855,3	10000,0	10000,0	10000,0				РОЗПОР. КМДА ВІД 07.06.2018 №998
155	141705	РЕКОНСТРУКЦІЯ І БЛАГОУСТРІЙ ПАРКУ "ВОЛОДИМИРСЬКА ГІРКА" У ШЕВЧЕНКІВСЬКОМУ РАЙОНІ М. КИЄВА	08.2012 05.2019	114000,0	88297,4	25000,0	25000,0	25000,0				
з них: проєктні роботи						2700,0	2700,0	2700,0				
156	149125	РЕКОНСТРУКЦІЯ ЖИТЛОВОГО БУДИНКУ НА БУЛЬВАРІ КОЛЬЦОВА, 24-А У СВЯТОШИНСЬКОМУ РАЙОНІ	09.2018 10.2020	296669,5	12183,6	100000,0	100000,0	100000,0				РОЗП. КМДА ВІД 11.09.2018 №1680
з них: проєктні роботи						4200,0	4200,0	4200,0				
157	210766	БУДІВНИЦТВО ЖИТЛОВИХ БУДИНКІВ З ОБ'ЄКТАМИ СОЦІАЛЬНОЇ СФЕРИ, В ТОМУ ЧИСЛІ ЗА ПРОГРАМОЮ "ДОСТУПНЕ ЖИТЛО", ДЛЯ ЗАБЕЗПЕЧЕННЯ ЖИТЛОМ УЧАСНИКІВ АТО, МІЖ ВУЛИЦЯМИ ЖУЛЯНСЬКОЮ ТА ЧАБАНІВСЬКОЮ ТА НА ВУЛИЦІ ЖУЛЯНСЬКІЙ, 5 У ГОЛОСІЇВСЬКОМУ РАЙОНІ (І ЧЕРГА)	07.2019 07.2021	181533,8	4716,3	50000,0	50000,0	50000,0				
з них: проєктні роботи						5000,0	5000,0	5000,0				

№	Код об'єкта	Головний розпорядник коштів, замовник, назва об'єкта	Терміни реалізації проекта	Кошторисна вартість	Виконано на 01.01.2019	Обсяги фінансування, всього	Спеціальний фонд бюджету м.Києва			Власні та залучені кошти (в т.ч. кредити, лізинги та інші)	Примітка	
							Всього	в тому числі:				
								Бюджет розвитку	Цільові фонди			Субвенція на утримання та розвиток автомобіль- них доріг
1	2	3	4	5	6	7	8	9	10	11	12	13
		<b>ОСВІТА</b>				<b>85541,4</b>	<b>85541,4</b>	<b>85541,4</b>				
158	149983	РЕКОНСТРУКЦІЯ ДОШКІЛЬНОГО НАВЧАЛЬНОГО ЗАКЛАДУ № 852 НА ВУЛ.ВОЛГО-ДОНСЬКИЙ, 21-А (ВУЛ.БОРИСПІЛЬСЬКИЙ, 28/1) У ДАРНИЦЬКОМУ РАЙОНІ М. КИЄВА	07.2017 05.2019	126912,4	89660,6	37251,8	37251,8	37251,8				РОЗПОР. КМДА ВІД 23.05.2018 №865
159	163642	ЗАВЕРШЕННЯ БУДІВНИЦТВА ДОШКІЛЬНОГО НАВЧАЛЬНОГО ЗАКЛАДУ НА ВУЛ. БАХМАЦЬКИЙ, 35 У СВЯТОШИНСЬКОМУ РАЙОНІ М. КИЄВА	08.2018 08.2020	62109,5	3415,9	20000,0	20000,0	20000,0				РОЗПОР. КМДА ВІД 14.11.2017 № 1433
		з них: проектні роботи				1650,0	1650,0	1650,0				
160	139238	БУДІВНИЦТВО ПРИБУДОВИ ДО СЕРЕДНЬОЇ ШКОЛИ № 320 ЦЕНТРУ ДИТЯЧОЇ ТА ЮНАЦЬКОЇ ТВОРЧОСТІ НА ВУЛ.БУДИЩАНСЬКИЙ, 8 У ДЕСНЯНСЬКОМУ РАЙОНІ М. КИЄВА	09.2005 08.2020	149819,6	4481,1	2347,6	2347,6	2347,6				РОЗПОР. КМДА ВІД 11.08.2017 № 955
		з них: проектні роботи				1600,0	1600,0	1600,0				
161	169980	РЕКОНСТРУКЦІЯ СТАДІОНУ ТА СПОРТИВНИХ СПОРУД СПЕЦІАЛІЗОВАНОЇ ШКОЛИ № 181 ІМ. ІВАНА КУДРІ НА ВУЛ. ІВАНА КУДРІ, 22-А В ПЕЧЕРСЬКОМУ РАЙОНІ М. КИЄВА	11.2018 12.2019	13130,2	512,1	12346,0	12346,0	12346,0				РОЗПОР. КМДА ВІД 09.02.2018 № 197
		з них: проектні роботи				100,0	100,0	100,0				
162	162882	РЕКОНСТРУКЦІЯ З ПРИБУДОВОЮ ДО БУДІВЛІ КИЄВО-ПЕЧЕРСЬКОГО ЛІЦЕЮ №171 "ЛІДЕР" ПЕЧЕРСЬКОГО РАЙОНУ НА ВУЛ.ЛЕЙПЦИЗЬКИЙ, 11-А У ПЕЧЕРСЬКОМУ РАЙОНІ	11.2017 08.2020	399636,3	24106,0	13596,0	13596,0	13596,0				РОЗПОР. КМДА ВІД 07.09. 2017 №1115
		з них: проектні роботи				3726,0	3726,0	3726,0				
		<b>КУЛЬТУРА І МИСТЕЦТВО</b>				<b>100,0</b>	<b>100,0</b>	<b>100,0</b>				
		<b>ПЕРСПЕКТИВНЕ ПРОЕКТУВАННЯ</b>				<b>100,0</b>	<b>100,0</b>	<b>100,0</b>				
163	187339	БУДІВНИЦТВО СПОРУДИ ФЛАГШТОКУ ДЕРЖАВНОГО ПРАПОРУ УКРАЇНИ НА ТЕРИТОРІІ МЕМОРІАЛЬНОГО КОМПЛЕКСУ "НАЦІОНАЛЬНИЙ МУЗЕЙ ІСТОРІЇ УКРАЇНИ У ДРУГІЙ СВІТОВІЙ ВІЙНІ" НА ВУЛ. ЛАВРСЬКИЙ, 27 У ПЕЧЕРСЬКОМУ РАЙОНІ	05.2020 08.2020	51000,0	1037,4	100,0	100,0	100,0				
		з них: проектні роботи				100,0	100,0	100,0				
		<b>КП "ЖИТЛОІНВЕСТБУД - УКБ"</b>				<b>888746,6</b>	<b>888746,6</b>	<b>888746,6</b>				
		<b>ОСВІТА</b>				<b>417746,6</b>	<b>417746,6</b>	<b>417746,6</b>				
164	148581	РЕКОНСТРУКЦІЯ З ПРИБУДОВОЮ ТА НАДБУДОВОЮ ДО ШКОЛИ № 42 НА ВУЛ.ХОРОЛЬСЬКИЙ, 19 У ДНІПРОВСЬКОМУ РАЙОНІ М.КИЄВА	10.2008 08.2019	418621,2	169088,9	249532,3	249532,3	249532,3				РОЗПОР. КМДА ВІД 30.08.2017 № 1053;
		з них: проектні роботи				1800,0	1800,0	1800,0				
165	145084	БУДІВНИЦТВО ДОШКІЛЬНОГО НАВЧАЛЬНОГО ЗАКЛАДУ НА ВУЛ.РАДУНСЬКИЙ (24 МІКРОРАЙОН Ж/М ВИГУРІВЩИНА-ТРОЄЩИНА) У ДЕСНЯНСЬКОМУ РАЙОНІ М.КИЄВА	06.2019 08.2020	152470,6	2341,6	45000,0	45000,0	45000,0				РОЗПОР.КМДА ВІД 16.07.2018 № 1244
		з них: проектні роботи				1600,0	1600,0	1600,0				
166	189296	РЕКОНСТРУКЦІЯ СТАДІОНУ СЕРЕДНЬОЇ ЗАГАЛЬНООСВІТНЬОЇ ШКОЛИ І-ІІІ СТУПЕНІВ № 201 М. КИЄВА НА БУЛЬВАРІ ПЕРОВА, 14-А У ДНІПРОВСЬКОМУ РАЙОНІ	09.2018 08.2020	15652,4	3271,2	5000,0	5000,0	5000,0				
		з них: проектні роботи				50,0	50,0	50,0				

№	Код об'єкта	Головний розпорядник коштів, замовник, назва об'єкта	Терміни реалізації проекта	Кошторисна вартість	Виконано на 01.01.2019	Обсяги фінансування, всього	Спеціальний фонд бюджету м. Києва			Власні та залучені кошти (в т.ч. кредити, лізинги та інші)	Примітка	
							Всього	в тому числі:				
								Бюджет розвитку	Цільові фонди			Субвенція на утримання та розвиток автомобіль- них доріг
1	2	3	4	5	6	7	8	9	10	11	12	13
167	173998	РЕКОНСТРУКЦІЯ СТАДІОНУ ЗАГАЛЬНООСВІТНЬОГО НАВЧАЛЬНОГО ЗАКЛАДУ № 256, ВУЛ. ОЗЕРНА 2-А	12.2017 08.2020	38243,2	8716,9	10000,0	10000,0	10000,0				НАКАЗ ВІД 30.10.2017 № 103, ЕКСПЕРТНИЙ ЗВІТ ВІД 28.09.2018 ,№00-1415-17/ЦБ
		з них: проектні роботи				200,0	200,0	200,0				
168	169983	ЗАВЕРШЕННЯ БУДІВНИЦТВА ДИТЯЧОГО ДОШКІЛЬНОГО НАВЧАЛЬНОГО ЗАКЛАДУ НА БУЛЬВАРІ ВАЦЛАВА ГАВЕЛА, 81-А У СОЛОМ'ЯНСЬКОМУ РАЙОНІ М. КИЄВА	12.2017 08.2020	201029,0	8929,5	40000,0	40000,0	40000,0				РОЗП.КДМА ВІД 16.07.2018 №1243
		з них: проектні роботи				800,0	800,0	800,0				
169	149576	РЕКОНСТРУКЦІЯ З НАДБУДОВОЮ НАВЧАЛЬНО-АДМІНІСТРАТИВНОГО КОРПУСУ КИЇВСЬКОГО УНІВЕРСИТЕТУ ІМ. БОРИСА ГРІНЧЕНКА ПО ПРОСП. ПАВЛА ТИЧІНИ, 17 У ДНІПРОВСЬКОМУ РАЙОНІ М. КИЄВА	04.2019 12.2020	251756,3	4189,7	57000,0	57000,0	57000,0				РОЗПОР. КМДА ВІД 31.01.2018 № 101
		з них: проектні роботи				1520,6	1520,6	1520,6				
		<b>ПЕРСПЕКТИВНЕ ПРОЕКТУВАННЯ</b>				11214,3	11214,3	11214,3				
170	145611	БУДІВНИЦТВО ЗАГАЛЬНООСВІТНЬОЇ ШКОЛИ З БАСЕЙНОМ НА ВУЛ. С.КРУШЕЛЬНИЦЬКОЇ ( Ж/М ОСОКОРКИ, 11 М-Н, ДІЛ.26, 26-А)	09.2020 08.2023	323759,9	1992,0	2000,0	2000,0	2000,0				ПОЗИТИВНИЙ ВИСНОВОК ВІД 25.08.2016 №00-7773-16/КД
		з них: проектні роботи				2000,0	2000,0	2000,0				
171	148808	РЕСТАВРАЦІЯ КИЇВСЬКОГО МІСЬКОГО БУДИНКУ УЧИТЕЛЯ НА ВУЛ. ВОЛОДИМИРСЬКІЙ, 57	05.2020 06.2023	450000,0	5371,9	5714,3	5714,3	5714,3				
		з них: проектні роботи				5714,3	5714,3	5714,3				
172	191179	РЕКОНСТРУКЦІЯ З ПРИБУДОВОЮ БУДІВЛІ СПЕЦІАЛІЗОВАНОЇ ШКОЛИ І- ІІІ СТУПЕНІВ № 129 М.КИЄВА З ПОГЛИБЛЕНИМ ВИВЧЕННЯМ АНГЛІЙСЬКОЇ МОВИ НА ПРОСПЕКТІ ЮРІЯ ГАГАРИНА, 19 У ДНІПРОВСЬКОМУ РАЙОНІ	04.2020 08.2022	250000,0	500,6	3500,0	3500,0	3500,0				
		з них: проектні роботи				3500,0	3500,0	3500,0				
		<b>ОХОРОНА ЗДОРОВ'Я</b>				130000,0	130000,0	130000,0				
173	187337	РЕКОНСТРУКЦІЯ БУДІВЛІ КИЇВСЬКОЇ МІСЬКОЇ КЛІНІЧНОЇ ЛІКАРНІ №6 З РОЗМІЩЕННЯМ ЛІКАРНІ ШВИДКОЇ МЕДИЧНОЇ ДОПОМОГИ "ПРАВОВАБЕРЕЖНА" НА ПРОСПЕКТІ КОСМОНАВТА КОМАРОВА, 3 У СОЛОМ'ЯНСЬКОМУ РАЙОНІ	05.2019 12.2021	350000,0	3009,6	130000,0	130000,0	130000,0				
		з них: проектні роботи				7040,4	7040,4	7040,4				
		<b>КУЛЬТУРА І МИСТЕЦТВО</b>				200000,0	200000,0	200000,0				
174	185818	РЕКОНСТРУКЦІЯ ОБ'ЄКТІВ КИЇВСЬКОГО ЗООЛОГІЧНОГО ПАРКУ ЗАГАЛЬНОДЕРЖАВНОГО ЗНАЧЕННЯ НА ПРОСП. ПЕРЕМОГИ, 32 У ШЕВЧЕНКІВСЬКОМУ РАЙОНІ М. КИЄВА	06.2017 05.2021	1725273,8	212170,3	200000,0	200000,0	200000,0				РОЗПОР КМДА ВІД ВІД 14.08.2017 №969 (ТЕО) ; РОЗПОР КМДА ВІД 14.11.2017 №1434 (ПЕРША ЧЕРГА)
		з них: проектні роботи				17000,0	17000,0	17000,0				
		<b>ФІЗИЧНА КУЛЬТУРА І СПОРТ</b>				140000,0	140000,0	140000,0				
175	146036	РЕКОНСТРУКЦІЯ СТАДІОНУ "РУСАНІВЕЦЬ" НА БУЛЬВ. ІГОРЯ ШАМО ( КОЛИШНІЙ БУЛЬВ. ОЛЕКСІЯ ДАВИДОВА), 10-12 У ДНІПРОВСЬКОМУ РАЙОНІ М.КИЄВА	11.2017 06.2020	56611,0	13394,8	40000,0	40000,0	40000,0				ЕКСПЕРТНИЙ ЗВІТ ВІД 19.06.2018 №00-0289-18/ЦБ
		з них: проектні роботи				150,0	150,0	150,0				

№	Код об'єкта	Головний розпорядник коштів, замовник, назва об'єкта	Терміни реалізації проекта	Кошторисна вартість	Виконано на 01.01.2019	Обсяги фінансування, всього	Спеціальний фонд бюджету м.Києва			Власні та залучені кошти (в т.ч. кредити, лізинги та інші)	Примітка	
							Всього	в тому числі:				
								Бюджет розвитку	Цільові фонди			Субвенція на утримання та розвиток автомобіль- них доріг
1	2	3	4	5	6	7	8	9	10	11	12	13
176	138938	РЕКОНСТРУКЦІЯ ЛЕГКОАТЛЕТИЧНОГО МАНЕЖУ ШКОЛИ ВИЩОЇ СПОРТИВНОЇ МАЙСТЕРНОСТІ (ІЗ ЗБЕРЕЖЕННЯМ ФУНКЦІЙ) НА ПРОСП.ПАВЛА ТИЧИНИ, 18 У ДНІПРОВСЬКОМУ РАЙОНІ М.КИЄВА	06.2011 06.2020	272588,5	143803,5	100000,0	100000,0	100000,0				Розпорядження КМДА Від 15.05.2018 № 820
		з них: проектні роботи				500,0	500,0	500,0				
		ДЕРЖАВНЕ УПРАВЛІННЯ				1000,0	1000,0	1000,0				
		ПЕРСПЕКТИВНЕ ПРОЕКТУВАННЯ				1000,0	1000,0	1000,0				
177	216701	РЕКОНСТРУКЦІЯ ВНУТРІШНЬОГО БУДИНКУ НА ВУЛ. ХРЕЩАТИК, 36, ЛІТЕРА "Б" ТА РЕКОНСТРУКЦІЯ ГАРАЖУ НА 6 ВІДДІЛЕНЬ НА ВУЛ. ХРЕЩАТИК, 36, ЛІТЕРА «Г» З НАБУДОВОЮ ТА ПРИБУДОВОЮ В ШЕВЧЕНКІВСЬКОМУ РАЙОНІ М. КИЄВА ДЛЯ РОЗМІЩЕННЯ АДМІНІСТРАТИВНИХ ПРИМІЩЕНЬ	02.2020 12.2021	220000,0		1000,0	1000,0	1000,0				
		з них: проектні роботи				1000,0	1000,0	1000,0				
		<u>КП "ЖИТЛО-СЕРВІС"</u>				1000,0	1000,0	1000,0				
		ФІЗИЧНА КУЛЬТУРА І СПОРТ				1000,0	1000,0	1000,0				
		ПЕРСПЕКТИВНЕ ПРОЕКТУВАННЯ				1000,0	1000,0	1000,0				
178	191271	РЕКОНСТРУКЦІЯ БУДІВЛІ МАЙСТЕРНІ КОМПЛЕКСНОЇ ДИТЯЧО- ЮНАЦЬКОЇ СПОРТИВНОЇ ШКОЛИ "ШКОЛА СПОРТУ" НА ВУЛ. ПРЕОБРАЖЕНСЬКА, 17 У СОЛОМ'ЯНСЬКОМУ РАЙОНІ	04.2020 11.2021	10000,0	540,0	1000,0	1000,0	1000,0				
		з них: проектні роботи				1000,0	1000,0	1000,0				
		<u>КОМУНАЛЬНЕ ПІДПРИЄМСТВО "ІНЖЕНЕРНИЙ ЦЕНТР"</u>				274332,3	274332,3	274332,3				
		ТРАНСПОРТ ТА ТРАНСПОРТНА ІНФРАСТРУКТУРА, ДОРОЖНЕ ГОСПОДАРСТВО				115639,0	115639,0	115639,0				
179	185817	БУДІВНИЦТВО МОСТОВОГО ПІШОХОДНО-ВЕЛОСИПЕДНОГО ПЕРЕХОДУ МІЖ ПАРКАМИ "ХРЕЩАТИЙ" ТА "ВОЛОДИМИРСЬКА ГРКА" В ПЕЧЕРСЬКОМУ ТА ШЕВЧЕНКІВСЬКОМУ РАЙОНАХ	10.2018 12.2019	287356,2	171717,2	115639,0	115639,0	115639,0				РОЗПОР.КМДА Від 20.11.2018 № 2100
		ОХОРОНА ЗДОРОВ'Я				158693,3	158693,3	158693,3				
180	149546	РЕКОНСТРУКЦІЯ БУДІВЕЛЬ КИЇВСЬКОГО МІСЬКОГО ПЕРИНАТАЛЬНОГО ЦЕНТРУ - СТРУКТУРНОГО ПІДРОЗДІЛУ КИЇВСЬКОГО МІСЬКОГО ЦЕНТРУ РЕПРОДУКТИВНОЇ ТА ПЕРИНАТАЛЬНОЇ МЕДИЦИНИ НА ПРОСП. ГЕРОІВ СТАЛІНГРАДА, 16 У ОБОЛОНСЬКОМУ РАЙОНІ М.КИЄВА	08.2016 12.2020	165000,0	85575,6	40000,0	40000,0	40000,0				РОЗПОР.КМДА Від 20.05.2016 №348
		з них: проектні роботи				800,0	800,0	800,0				
181	187325	РЕКОНСТРУКЦІЯ ПРИМІЩЕНЬ ВІДДІЛЕННЯ ПАЛІАТИВНОЇ ДОПОМОГИ ЦЕНТРУ ПАЛІАТИВНОЇ ДОПОМОГИ М. КИЄВА КИЇВСЬКОЇ МІСЬКОЇ КЛІНІЧНОЇ ШКІРНО- ВЕНЕРОЛОГІЧНОЇ ЛІКАРНІ НА ВУЛ. БОГАТИРСЬКИЙ, 32 У ОБОЛОНСЬКОМУ РАЙОНІ	03.2019 12.2020	59976,5	406,7	41793,3	41793,3	41793,3				
		з них: проектні роботи				50,0	50,0	50,0				
182	145306	РЕКОНСТРУКЦІЯ КИЇВСЬКОЇ МІСЬКОЇ ТУБЕРКУЛЬОЗНОЇ ЛІКАРНІ № 2, СЕЛИЩЕ ГОСТОМЕЛЬ КИЇВСЬКОЇ ОБЛАСТІ	03.2019 12.2022	450000,0	655,3	5000,0	5000,0	5000,0				

№	Код об'єкта	Головний розпорядник коштів, замовник, назва об'єкта	Терміни реалізації проекта	Кошторисна вартість	Виконано на 01.01.2019	Обсяги фінансування, всього	Спеціальний фонд бюджету м.Кисва				Власні та залучені кошти (в т.ч. кредити, лізинги та інші)	Примітка
							Всього	в тому числі:				
								Бюджет розвитку	Цільові фонди	Субвенція на утримання та розвиток автомобіль- них доріг		
1	2	3	4	5	6	7	8	9	10	11	12	13
183	185813	БУДІВНИЦТВО БАГАТОПРОФІЛЬНОЇ ЛІКАРНІ НА ТЕРИТОРІЇ ЖИТЛОВОГО МАСИВУ "ТРОЄЩИНА" НА ПЕРЕТИНІ ВУЛИЦЬ М. ЗАКРЕВСЬКОГО ТА МИЛОСЛАВСЬКОЇ У ДЕСНЯНСЬКОМУ РАЙОНІ	03.2019 12.2022	760000,0	160,3	5000,0	5000,0	5000,0				
		з них: проектні роботи				4000,0	4000,0	4000,0				
184	145319	РЕКОНСТРУКЦІЯ З РОЗШИРЕННЯМ БУДІВЛІ ЦЕНТРУ ТЕРМІЧНИХ УРАЖЕНЬ, РЕКОНСТРУКТИВНО- ВІДНОВЛЮВАЛЬНОЇ ТА ПЛАСТИЧНОЇ ХІРУРГІЇ МКМЛ № 2 НА ВУЛ. КРАКІВСЬКИЙ, 13	03.2019 12.2021	227000,0	5813,3	5000,0	5000,0	5000,0				
		з них: проектні роботи				1500,0	1500,0	1500,0				
185	210997	РЕКОНСТРУКЦІЯ З ПРИБУДОВОЮ КОРПУСУ ФІЗИЧНОЇ ТА РЕАБІЛІТАЦІЙНОЇ МЕДИЦИНИ КИЇВСЬКОГО МІСЬКОГО БУДИНКУ ДИТИНИ "БЕРІЗКА" НА ВУЛ. ЖУКОВА, 4 В ДЕСНЯНСЬКОМУ РАЙОНІ	02.2019 12.2020	40000,0		39400,0	39400,0	39400,0				
		з них: проектні роботи				900,0	900,0	900,0				
186	194284	РЕКОНСТРУКЦІЯ БУДІВЛІ ПОЛІКЛІНІКИ КИЇВСЬКОЇ МІСЬКОЇ ДИТЯЧОЇ КЛІНІЧНОЇ ЛІКАРНІ № 1 З ПРИБУДОВОЮ ЛІФТОВОЇ ШАХТИ НА ВУЛ. БОГАТИРСЬКИЙ, 30 У ОБОЛОНСЬКОМУ РАЙОНІ	03.2019 12.2020	18000,0		500,0	500,0	500,0				
		з них: проектні роботи				100,0	100,0	100,0				
187	210740	БУДІВНИЦТВО ДОДАТКОВОГО КОРПУСУ КИЇВСЬКОЇ МІСЬКОЇ КЛІНІЧНОЇ ЛІКАРНІ № 11 ДНІПРОВСЬКОГО РАЙОНУ М. КИЄВА НА ВУЛ. РОГОЗІВСЬКИЙ, 6 ДЛЯ РОЗМІЩЕННЯ ЦЕНТРУ НЕЙРОРЕАБІЛІТАЦІЇ УЧАСНИКІВ АТО	07.2019 12.2020	80000,0		5000,0	5000,0	5000,0				
		з них: проектні роботи				2900,0	2900,0	2900,0				
188	165232	РЕКОНСТРУКЦІЯ БУДІВЛІ ВІДДІЛЕННЯ ЕКСТРЕНОЇ (ШВИДКОЇ) МЕДИЧНОЇ ДОПОМОГИ №7, ПРОСП. СВОБОДИ, 22А У ПОДІЛЬСЬКОМУ РАЙОНІ.	03.2019 12.2019	16000,0		16000,0	16000,0	16000,0				
		з них: проектні роботи				350,0	350,0	350,0				
		<b>ПЕРСПЕКТИВНЕ ПРОЕКТУВАННЯ</b>				1000,0	1000,0	1000,0				
189	145606	РЕКОНСТРУКЦІЯ БУДІВЕЛЬ КИЇВСЬКОЇ МІСЬКОЇ КЛІНІЧНОЇ ЛІКАРНІ ШВИДКОЇ МЕДИЧНОЇ ДОПОМОГИ НА ВУЛ. БРАТИСЛАВСЬКИЙ, 3 У ДЕСНЯНСЬКОМУ РАЙОНІ	02.2020 12.2021	250000,0	116,8	1000,0	1000,0	1000,0				
		з них: проектні роботи				1000,0	1000,0	1000,0				

## ПРОГРАМА ЕКОНОМІЧНОГО І СОЦІАЛЬНОГО РОЗВИТКУ МІСТА КИЄВА НА 2018-2020 РОКИ

РОЗПОДІЛ АСИГНУВАНЬ У 2019 РОЦІ НА ФІНАНСУВАННЯ КАПІТАЛЬНИХ ВКЛАДЕНЬ,  
ЗА РАХУНОК БЮДЖЕТНИХ КОШТІВ

## ПО ГОЛОВНИХ РОЗПОРЯДНИКАХ БЮДЖЕТНИХ КОШТІВ

## КАПІТАЛЬНІ ВКЛАДЕННЯ

## ДЕПАРТАМЕНТ МІСЬКОГО БЛАГОУСТРОЮ

тис. грн

№	Код об'єкта	Головний розпорядник коштів, замовник, назва об'єкта	Терміни реалізації проекта	Кошторисна вартість	Виконано на 01.01.2019	Обсяги фінансування, всього	Спеціальний фонд бюджету м.Києва			Власні та залучені кошти (в т.ч. кредити, лізинги та інші)	Примітка	
							Всього	в тому числі:				
								Бюджет розвитку	Цільові фонди			Субвенція на утримання та розвиток автомобіль- них доріг
1	2	3	4	5	6	7	8	9	10	11	12	13
		<b>ВСЬОГО</b>				27000,0	27000,0	27000,0				
		<b><u>КП "КИЇВСЬКА МІСЬКА ЛІКАРНЯ ВЕТЕРИНАРНОЇ МЕДИЦИНИ"</u></b>				27000,0	27000,0	27000,0				
		<b>ЖИТЛОВО-КОМУНАЛЬНЕ ГОСПОДАРСТВО</b>				27000,0	27000,0	27000,0				
190	148484	БУДІВНИЦТВО ЦЕНТРУ ЗАХИСТУ ТВАРИН НА ВУЛ. АВТОПАРКОВИЙ У ДАРНИЦЬКОМУ РАЙОНІ	08.2012 12.2020	77482,0	19139,5	25000,0	25000,0	25000,0				ПОЗИТ. ВИСН. ВІД 27.02.2014 № 00-2100-13/КД
		з них: проектні роботи				3500,0	3500,0	3500,0				
191	141735	БУДІВНИЦТВО МІСЬКОГО КЛАДОВИЩА ДЛЯ ТВАРИН У СКЛАДІ КОЛУМБАРІЮ З НАМОГИЛЬНИКОМ ДЛЯ ЗАХОРОНЕННЯ ТВАРИН, КРЕМАТОРІЮ, АТП ТА ГОСПОДАРСЬКИХ ПРИМІЩЕНЬ БІЛЯ ТЕЦ-6 У ДЕСНЯНСЬКОМУ РАЙОНІ	01.2003 12.2020	26916,0	13522,8	2000,0	2000,0	2000,0				НАКАЗ ГОЛОВНОГО УПРАВЛІННЯ КОМУНАЛЬНОГО ГОСПОДАРСТВА ВІД 26.10.2007 N 49-ОД
		з них: проектні роботи				2000,0	2000,0	2000,0				

## ПРОГРАМА ЕКОНОМІЧНОГО І СОЦІАЛЬНОГО РОЗВИТКУ МІСТА КИЄВА НА 2018-2020 РОКИ

РОЗПОДІЛ АСИГНУВАНЬ У 2019 РОЦІ НА ФІНАНСУВАННЯ КАПІТАЛЬНИХ ВКЛАДЕНЬ,  
ЗА РАХУНОК БЮДЖЕТНИХ КОШТІВ

## ПО ГОЛОВНИХ РОЗПОРЯДНИКАХ БЮДЖЕТНИХ КОШТІВ

## КАПІТАЛЬНІ ВКЛАДЕННЯ

## УПРАВЛІННЯ ЕКОЛОГІЇ ТА ПРИРОДНИХ РЕСУРСІВ

тис.грн

№	Код об'єкта	Головний розпорядник коштів, замовник, назва об'єкта	Терміни реалізації проекту	Кошторисна вартість	Виконано на 01.01.2019	Обсяги фінансування, всього	Спеціальний фонд бюджету м.Києва				Власні та залучені кошти (в т.ч. кредити, лізинги та інші)	Примітка	
							Всього	в тому числі:					
								Бюджет розвитку	Цільові фонди	Субвенція на утримання та розвиток автомобільних доріг			
1	2	3	4	5	6	7	8	9	10	11	12	13	
		<b>ВСЬОГО</b>				438145,3	438145,3	438145,3					
		<b>КОМУНАЛЬНЕ ОБ'ЄДНАННЯ "КИЇВЗЕЛЕНБУД"</b>				89264,3	89264,3	89264,3					
		<b>ЖИТЛОВО-КОМУНАЛЬНЕ ГОСПОДАРСТВО</b>				89264,3	89264,3	89264,3					
192	167011	РЕКОНСТРУКЦІЯ ПАРКУ ВІДПОЧИНКУ В УРОЧИЩІ "НАТАЛКА" В ОБОЛОНСЬКОМУ РАЙОНІ	06.2018 05.2021	169486,9	44803,0	72364,3	72364,3	72364,3				НАКАЗ КО "КИЇВЗЕЛЕНБУД" ВІД 20.03.2018 №38	
		з них: проектні роботи				3000,0	3000,0	3000,0					
193	148559	РЕКОНСТРУКЦІЯ ПАРКУ ВІДПОЧИНКУ "ОБОЛОНЬ" В УРОЧИЩІ "НАТАЛКА" ПО ОБОЛОНСЬКІЙ НАБЕРЕЖНІЙ	03.2017 08.2021	169500,0	99988,8	100,0	100,0	100,0				НАКАЗ КО "КИЇВЗЕЛЕНБУД" ВІД 04.04.2017 №35	
		з них: проектні роботи				100,0	100,0	100,0					
194	182852	ВЛАШТУВАННЯ ПОЛИВО-ЗРОШУВАЛЬНОЇ МЕРЕЖІ В ПАРКУ НА РУСАНІВСЬКІЙ НАБЕРЕЖНІЙ	03.2016 05.2020	11000,0	1923,0	8300,0	8300,0	8300,0				НАКАЗ КО "КИЇВЗЕЛЕНБУД" ВІД 30.12.2016 №206	
		з них: проектні роботи				100,0	100,0	100,0					
195	167004	БУДІВНИЦТВО НАСОСНОЇ СТАНЦІЇ НА ОЗЕРІ ВИРЛИЦЯ ТА ВОДОПРОВОДУ ТЕХНІЧНОЇ ВОДИ ДЛЯ ПОЛИВУ ЗЕЛЕНИХ НАСАДЖЕНЬ ХАРКІВСЬКОЇ ПЛОЩІ ТА ПРОСПЕКТУ БАЖАНА В ДАРНИЦЬКОМУ РАЙОНІ	03.2016 05.2020	11000,0	2112,3	8400,0	8400,0	8400,0				НАКАЗ КО "КИЇВЗЕЛЕНБУД" ВІД 30.12.2016 №207	
		з них: проектні роботи				100,0	100,0	100,0					
		<b>ПЕРСПЕКТИВНЕ ПРОЕКТУВАННЯ</b>				100,0	100,0	100,0					
196	175722	БУДІВНИЦТВО ПАРКУ ВЗДОВЖ ПРОСП. ГЕНЕРАЛА ВАТУТІНА МІЖ ПРОСП. ВОЛОДИМИРА МАЯКОВСЬКОГО ТА ВУЛ. ОНОРЕ ДЕ БАЛЬЗАКА У ДЕСНЯНСЬКОМУ РАЙОНІ	10.2016 09.2021	130000,0	967,8	100,0	100,0	100,0					
		з них: проектні роботи				20,0	20,0	20,0					
		<b>КП "ПЛЕСО"</b>				195000,0	195000,0	195000,0					
		<b>ЖИТЛОВО-КОМУНАЛЬНЕ ГОСПОДАРСТВО</b>				195000,0	195000,0	195000,0					
197	176535	РЕКОНСТРУКЦІЯ ЗОНИ ВІДПОЧИНКУ "ЦЕНТРАЛЬНА" В ЧАСТИНІ СТВОРЕННЯ РЕКРЕАЦІЙНОГО МАРШРУТУ З БЛАГОУСТРОЄМ ПРИЛЕГЛОЇ ТЕРИТОРІЇ НА ТРУХАНОВОМУ ОСТРОВІ В ДНІПРОВСЬКОМУ РАЙОНІ М. КИЄВА	05.2017 10.2021	450000,0	3112,9	80500,0	80500,0	80500,0					
		з них: проектні роботи				1900,0	1900,0	1900,0					



№	Код об'єкта	Головний розпорядник коштів, замовник, назва об'єкта	Терміни реалізації проекту	Кошторисна вартість	Виконано на 01.01.2019	Обсяги фінансування, всього	Спеціальний фонд бюджету м.Києва				Власні та залучені кошти (в т.ч. кредити, лізинги та інші)	Примітка	
							Всього	в тому числі:					
								Бюджет розвитку	Цільові фонди	Субвенція на утримання та розвиток автомобільних доріг			
1	2	3	4	5	6	7	8	9	10	11	12	13	
198	173747	БУДІВНИЦТВО ІНЖЕНЕРНИХ МЕРЕЖ ДО ГРОМАДСЬКИХ ВБИРАЛЕНЬ ЗОНИ ВІДПОЧИНКУ "ЦЕНТРАЛЬНА" ІЗ ВРАХУВАННЯМ ПОДАЛЬШОГО РОЗВИТКУ ОСТРОВА ТРУХАНІВ У ДНІПРОВСЬКОМУ РАЙОНІ М. КИЄВА	09.2018 10.2020	30000,0	1275,6	20500,0	20500,0	20500,0					
		з них: проектні роботи				479,4	479,4	479,4					
199	148754	РЕКОНСТРУКЦІЯ ОЧИСНИХ СПОРУД "ХАРКІВСЬКІ"	06.2017 12.2020	92232,4	50946,3	100,0	100,0	100,0				ЕКСП. ЗВІТИ ВІД 08.06.2017 №21/2/17, 21/1/17, НАКАЗ КП "ПЛЕСО" ВІД 09.06.2017 №91	
		з них: проектні роботи				100,0	100,0	100,0					
200	145530	РЕКОНСТРУКЦІЯ ЗЛИВОСТОКОВОЇ КАНАЛІЗАЦІЇ СИСТЕМИ ОЗЕР ОПЕЧЕНЬ В ОБОЛОНСЬКОМУ РАЙОНІ	08.2018 10.2021	120000,0	34035,2	15000,0	15000,0	15000,0				ЕКСПЕРТНІ ЗВІТИ ВІД 04.06.2018 №76/18, ВІД 26.06.2018 №124/18, ВІД 15.08.2018 № 155/18, ВІД 10.10.2018 № 184/18, НАКАЗИ КП "ПЛЕСО" ВІД 06.06.2018 №103, ВІД 26.06.2018 №116, ВІД 30.08.2018 №138, ВІД 22.10.2018 № 164	
		з них: проектні роботи				1500,0	1500,0	1500,0					
201	188736	РЕКОНСТРУКЦІЯ ГІДРОТЕХНІЧНИХ СПОРУД З ВІДНОВЛЕННЯМ ЕКОЛОГІЧНОГО ТА САНІТАРНО-ГІГІЄНИЧНОГО СТАНУ Р. ЛИБІДЬ В М. КИЄВІ	08.2018 10.2021	240000,0	3008,5	30000,0	30000,0	30000,0				ЕКСПЕРТНИЙ ЗВІТ ВІД 26.09.2018 №161/18, НАКАЗ КП "ПЛЕСО" ВІД 08.10.2018 № 160	
		з них: проектні роботи				5000,0	5000,0	5000,0					
202	200130	РЕКОНСТРУКЦІЯ ОЧИСНИХ СПОРУД ПОВЕРХОВИХ ВОД БІЛЯ П.КОВША ПРОМ. ЗОНИ ТЕЛІЧКА У ГОЛОСІВСЬКОМУ РАЙОНІ	05.2018 12.2021	95000,0	36,6	10000,0	10000,0	10000,0					
		з них: проектні роботи				2536,3	2536,3	2536,3					
203	200132	РЕКОНСТРУКЦІЯ ПІВНІЧНО-ДАРНІЦЬКОГО МЕЛІОКАНАЛУ	11.2018 12.2020	42609,9	573,4	2000,0	2000,0	2000,0					
204	203403	БУДІВНИЦТВО СИСТЕМИ РЕГУЛЮВАННЯ РІВНЯ ВОДИ В ВОДОЙМІ "ОЗЕРО СОНЯЧНЕ" В ДАРНИЦЬКОМУ РАЙОНІ М. КИЄВА	06.2019 12.2021	25000,0		5000,0	5000,0	5000,0					
		з них: проектні роботи				329,7	329,7	329,7					
205	208871	БУДІВНИЦТВО СИСТЕМИ АЕРАЦІЇ ТА БЛАГОУСТРІЙ ОЗЕРА ЛЕБЕДИНЕ У ДАРНИЦЬКОМУ РАЙОНІ М. КИЄВА	03.2019 12.2020	40000,0		500,0	500,0	500,0					
		з них: проектні роботи				500,0	500,0	500,0					
206	203794	РЕКОНСТРУКЦІЯ ЗАХИСНИХ СПОРУД "ЖУКІВ ОСТРІВ", РОЗЧИСТКА РУСЛА, БЛАГОУСТРІЙ ПРИБЕРЕЖНОЇ ТЕРИТОРІЇ ТА ВІДНОВЛЕННЯ ЕКОЛОГІЧНОГО СТАНУ РІЧКИ КОНИК В ГОЛОСІВСЬКОМУ РАЙОНІ М. КИЄВА	05.2019 07.2021	210000,0	130,0	5000,0	5000,0	5000,0					
		з них: проектні роботи				650,0	650,0	650,0					
207	208875	БУДІВНИЦТВО БЕРЕГОУКРІПЛЮЮЧИХ СПОРУД ТА ЗОНИ ВІДПОЧИНКУ ВЗДОВЖ РУСАНІВСЬКОЇ ПРОТОКИ У ДНІПРОВСЬКОМУ РАЙОНІ М. КИЄВА	11.2018 11.2020	91674,2	33825,0	25000,0	25000,0	25000,0				ЕКСПЕРТНИЙ ЗВІТ ВІД 26.09.2018 №168/18, НАКАЗ КП "ПЛЕСО" ВІД 26.09.2018 № 151	
208	144776	РЕКОНСТРУКЦІЯ НЕДОБУДОВАНИХ ОЧИСНИХ СПОРУД ЗЛИВОВИХ ВОД, Ж/М ВИГУРІВЩИНА-ТРОЩІНА (ІІ ЧЕРГА)	01.1990 10.2021	105000,0	5421,7	100,0	100,0	100,0				РОЗПОР. КМДА ВІД 06.08.2013 №1357	
		з них: проектні роботи				100,0	100,0	100,0					
209	185559	РЕКОНСТРУКЦІЯ ТРАНСФОРМАТОРНОЇ ПІДСТАНЦІЇ ІЗ ЗБІЛЬШЕННЯМ ПОТУЖНОСТІ НА ОСТРОВІ ДОЛОБЕЦЬКИЙ	05.2018 10.2020	19997,1	262,5	500,0	500,0	500,0				ЕКСПЕРТНИЙ ЗВІТ ВІД 30.07.2018 №1099-4438-18/УЕБВ, НАКАЗ КП "ПЛЕСО" ВІД 07.08.2018 №128	

№	Код об'єкта	Головний розпорядник коштів, замовник, назва об'єкта	Терміни реалізації проекта	Кошторисна вартість	Виконано на 01.01.2019	Обсяги фінансування, всього	Спеціальний фонд бюджету м.Києва				Власні та залучені кошти (в т.ч. кредити, лізинги та інші)	Примітка
							Всього	в тому числі:				
								Бюджет розвитку	Цільові фонди	Субвенція на утримання та розвиток автомобіль- них доріг		
1	2	3	4	5	6	7	8	9	10	11	12	13
		<b>ПЕРСПЕКТИВНЕ ПРОЕКТУВАННЯ</b>				800,0	800,0	800,0				
210	200129	РЕКОНСТРУКЦІЯ ОЧИСНИХ СПОРУД ДОЩОВИХ ВОД ЖИТЛОВОГО МАСИВУ БІЛИЧІ ПО ВУЛ. ОБУХІВСЬКИЙ, 13-А У СВЯТОШИНСЬКОМУ РАЙОНІ	03.2018 12.2021	95000,0	82,6	300,0	300,0	300,0				
		з них: проектні роботи				300,0	300,0	300,0				
211	200128	БУДІВНИЦТВО СИСТЕМИ АЕРАЦІЇ ТА БЛАГОУСТРІЙ ОЗЕРА РАЙДУГА У ДНІПРОВСЬКОМУ РАЙОНІ М. КИЄВА	03.2019 12.2020	7500,0		500,0	500,0	500,0				
		з них: проектні роботи				500,0	500,0	500,0				
		<b>КП "КИЇВСЬКИЙ ЦЕНТР РОЗВИТКУ МІСЬКОГО СЕРЕДОВИЩА"</b>				153881,0	153881,0	153881,0				
		<b>ЖИТЛОВО-КОМУНАЛЬНЕ ГОСПОДАРСТВО</b>				153881,0	153881,0	153881,0				
212	184363	РЕКОНСТРУКЦІЯ ТА БЛАГОУСТРІЙ ПАРКУ "ЮНІСТЬ" У СВЯТОШИНСЬКОМУ РАЙОНІ	07.2016 10.2020	60656,8	1930,9	47687,0	47687,0	47687,0				НАКАЗ КП "КИЇВСЬКИЙ ЦЕНТР РОЗВИТКУ МІСЬКОГО СЕРЕДОВИЩА" ВІД 10.08.2018 №56
		з них: проектні роботи				198,0	198,0	198,0				
213	184361	БЛАГОУСТРІЙ ТЕРИТОРІЙ ВЕНЕЦІАНСЬКОГО, ДОЛОБЕЦЬКОГО ОСТРОВІВ У ДНІПРОВСЬКОМУ РАЙОНІ	03.2017 05.2021	380000,0	433,6	51100,0	51100,0	51100,0				ЕКСП. ЗВІТ ВІД 14.12.2017 №00-2702-17-ЕОЛД
		з них: проектні роботи				1002,4	1002,4	1002,4				
214	184362	БЛАГОУСТРІЙ ТЕРИТОРІЙ ТРУХАНОВОГО ОСТРОВА У ДНІПРОВСЬКОМУ РАЙОНІ	03.2016 06.2020	23727,3	1016,5	101,5	101,5	101,5				
		з них: проектні роботи				51,4	51,4	51,4				
215	200701	РЕКОНСТРУКЦІЯ ПАРКУ "КИОТО" У ДЕСНЯНСЬКОМУ РАЙОНІ	06.2017 05.2020	100923,0	28227,3	11610,0	11610,0	11610,0				НАКАЗ КП "КИЇВСЬКОРОЗВИТОК" ВІД 17.11.2017 №23
		з них: проектні роботи				180,0	180,0	180,0				
216	184368	РЕКОНСТРУКЦІЯ ТА БЛАГОУСТРІЙ ЛАНДШАФТНОГО ПАРКУ У СОЛОМ'ЯНСЬКОМУ РАЙОНІ М. КИЄВА	10.2016 05.2020	163863,9	18412,2	24903,0	24903,0	24903,0				ЕКСП. ЗВІТ ВІД 20.04.2018 №167/с/18
		з них: проектні роботи				503,0	503,0	503,0				
		<b>ПЕРСПЕКТИВНЕ ПРОЕКТУВАННЯ</b>				18479,5	18479,5	18479,5				
217	184367	РЕКОНСТРУКЦІЯ ТА БЛАГОУСТРІЙ ПАРКУ "ДШК" У ДЕСНЯНСЬКОМУ РАЙОНІ	03.2016 10.2021	43066,5	2158,7	145,0	145,0	145,0				
		з них: проектні роботи				92,4	92,4	92,4				
218	184366	РЕКОНСТРУКЦІЯ ТА БЛАГОУСТРІЙ ПАРКУ "НИВКИ" У ШЕВЧЕНКІВСЬКОМУ РАЙОНІ	03.2016 10.2021	86343,7	3055,0	4062,5	4062,5	4062,5				
		з них: проектні роботи				3964,9	3964,9	3964,9				
219	184365	РЕКОНСТРУКЦІЯ ТА БЛАГОУСТРІЙ ПАРКУ ІМЕНІ ПУШКІНА У ШЕВЧЕНКІВСЬКОМУ РАЙОНІ	03.2016 05.2021	55168,7	1594,5	165,0	165,0	165,0				
		з них: проектні роботи				132,4	132,4	132,4				
220	184370	РЕКОНСТРУКЦІЯ ТА БЛАГОУСТРІЙ НАВОДНИЦЬКОГО ПАРКУ У ПЕЧЕРСЬКОМУ РАЙОНІ	03.2016 05.2021	94585,7	2855,7	3962,0	3962,0	3962,0				НАКАЗ КП "КИЇВСЬКОРОЗВИТОК" ВІД 01.06.2018 №38
		з них: проектні роботи				2562,0	2562,0	2562,0				
221	203722	БУДІВНИЦТВО ПАРКУ КУЛЬТУРИ І ВІДПОЧИНКУ "ПАРК ПОЧАЙНА" В ОБОЛОНСЬКОМУ РАЙОНІ	03.2019 05.2021	98240,6		100,0	100,0	100,0				
		з них: проектні роботи				100,0	100,0	100,0				

№	Код об'єкта	Головний розпорядник коштів, замовник, назва об'єкта	Терміни реалізації проекта	Кошторисна вартість	Виконано на 01.01.2019	Обсяги фінансування, всього	Спеціальний фонд бюджету м. Києва				Власні та залучені кошти (в т.ч. кредити, лізинги та інші)	Примітка
							Всього	в тому числі:				
								Бюджет розвитку	Цільові фонди	Субвенція на утримання та розвиток автомобіль- них доріг		
1	2	3	4	5	6	7	8	9	10	11	12	13
222	203721	БЛАГОУСТРІЙ ТА БЕРЕГОУКРІПЛЕННЯ НАБЕРЕЖНОЇ ЛІВОБЕРЕЖЖЯ У ДНІПРОВСЬКОМУ РАЙОНІ	03.2019 05.2021	165940,5		3800,0	3800,0	3800,0				
		з них: проектні роботи				3704,2	3704,2	3704,2				
223	184364	РЕКОНСТРУКЦІЯ ТА БЛАГОУСТРІЙ ПАРКУ "ОРЛЯТКО" У СОЛОМ'ЯНСЬКОМУ РАЙОНІ	03.2016 05.2021	41098,9	806,2	145,0	145,0	145,0				
		з них: проектні роботи				87,4	87,4	87,4				
224	184369	РЕКОНСТРУКЦІЯ ТА БЛАГОУСТРІЙ ПАРКУ З БІОВЕТНИМ КОМПЛЕКСОМ НА ВУЛ. КАДЕТСЬКИЙ ГАЙ ТА ВУЛ. ІВАНА ПУЛЮЯ У СОЛОМ'ЯНСЬКОМУ РАЙОНІ	03.2016 05.2021	102479,9	4611,8	6000,0	6000,0	6000,0				НАКАЗ КП "КИЇВМІСЬКРОЗВИТОК" ВІД 15.12.2017 №30/1
		з них: проектні роботи				879,0	879,0	879,0				
225	212668	РЕКОНСТРУКЦІЯ ТА БЛАГОУСТРІЙ ПАРКУ МУРОМЕЦЬ У ДЕСНЯНСЬКОМУ РАЙОНІ	03.2019 12.2021	2600,0		100,0	100,0	100,0				
		з них: проектні роботи				100,0	100,0	100,0				

## ПРОГРАМА ЕКОНОМІЧНОГО І СОЦІАЛЬНОГО РОЗВИТКУ МІСТА КИЄВА НА 2018-2020 РОКИ

РОЗПОДІЛ АСИГНУВАНЬ У 2019 РОЦІ НА ФІНАНСУВАННЯ КАПІТАЛЬНИХ ВКЛАДЕНЬ,  
ЗА РАХУНОК БЮДЖЕТНИХ КОШТІВ

## ПО ГОЛОВНИХ РОЗПОРЯДНИКАХ БЮДЖЕТНИХ КОШТІВ

## КАПІТАЛЬНІ ВКЛАДЕННЯ

## ДЕПАРТАМЕНТ МІСТОБУДУВАННЯ ТА АРХІТЕКТУРИ

тис.грн

№	Код об'єкта	Головний розпорядник коштів, замовник, назва об'єкта	Терміни реалізації проекта	Кошторисна вартість	Виконано на 01.01.2019	Обсяги фінансування, всього	Спеціальний фонд бюджету м.Києва			Власні та залучені кошти (в т.ч. кредити, лізинги та інші)	Примітка	
							Всього	в тому числі:				
								Бюджет розвитку	Цільові фонди			Субвенція на утримання та розвиток автомобіль- них доріг
1	2	3	4	5	6	7	8	9	10	11	12	13
		<b>ВСЬОГО</b>				63727,3	63727,3	63727,3				
		<b>БУДІВНИЦТВО І РЕГІОНАЛЬНИЙ РОЗВИТОК</b>				63727,3	63727,3	63727,3				
226	146306	РОЗРОБКА НОВОГО ГЕНЕРАЛЬНОГО ПЛАНУ РОЗВИТКУ МІСТА КИЄВА ТА ЙОГО ПРИМІСЬКОЇ ЗОНИ ДО 2025 РОКУ, ПРОЕКТ РОЗМІЩЕННЯ ПЕРШОЇ ЧЕРГИ БУДІВНИЦТВА	07.2009 12.2020	25153,8	20653,7	2000,0	2000,0	2000,0				
		з них: проектні роботи				2000,0	2000,0	2000,0				
227	150074	РОЗРОБКА ІНТЕГРОВАНОГО ПЛАНУ РОЗВИТКУ ТРАНСПОРТНОЇ ІНФРАСТРУКТУРИ М.КИЄВА ТА ЙОГО ПРИМІСЬКОЇ ЗОНИ	03.2015 12.2020	42131,0	13639,2	22197,8	22197,8	22197,8				
		з них: проектні роботи				22197,8	22197,8	22197,8				
228	148564	РОЗРОБКА ПЛАНУ ЗОНУВАННЯ ОКРЕМИХ ЧАСТИН М.КИЄВА	07.2013 12.2020	16440,3	11683,7	1545,9	1545,9	1545,9				
		з них: проектні роботи				1545,9	1545,9	1545,9				
229	148948	РОЗРОБКА ТА КОРИГУВАННЯ МАТЕРІАЛІВ ДЕТАЛЬНИХ ПЛАНІВ ТА КОНЦЕПЦІЙ РОЗВИТКУ ТЕРИТОРІЙ, МІСТОБУДІВНИХ ПРОГРАМ ТА ІНШОЇ МІСТОБУДІВНОЇ ДОКУМЕНТАЦІЇ, ПАСПОРТІВ ВУЛИЦЬ, МІСЬКИХ ВУЗЛІВ, РОЗРОБКА ТЕХНІКО-ЕКОНОМІЧНИХ ОБГРУНТУВАНЬ, ГАЛУЗЕВИХ ТА КОМПЛЕКСНИХ СХЕМ	12.2012 12.2021	141715,5	9564,3	14725,6	14725,6	14725,6				
		з них: проектні роботи				14725,6	14725,6	14725,6				
230	147669	РОЗРОБКА ТА ВПРОВАДЖЕННЯ КОМПЛЕКСНОЇ ІНФОРМАЦІЙНО- АНАЛІТИЧНОЇ СИСТЕМИ "МІСТОБУДІВНИЙ КАДАСТР М.КИЄВА"	12.2012 12.2021	200915,3	24440,9	23258,0	23258,0	23258,0				
		з них: проектні роботи				18580,6	18580,6	18580,6				

## ПРОГРАМА ЕКОНОМІЧНОГО І СОЦІАЛЬНОГО РОЗВИТКУ МІСТА КИЄВА НА 2018-2020 РОКИ

РОЗПОДІЛ АСИГНУВАНЬ У 2019 РОЦІ НА ФІНАНСУВАННЯ КАПІТАЛЬНИХ ВКЛАДЕНЬ,  
ЗА РАХУНОК БЮДЖЕТНИХ КОШТІВ

## ПО ГОЛОВНИХ РОЗПОРЯДНИКАХ БЮДЖЕТНИХ КОШТІВ

## КАПІТАЛЬНІ ВКЛАДЕННЯ

## ДЕПАРТАМЕНТ КУЛЬТУРИ

тис. грн

№	Код об'єкта	Головний розпорядник коштів, замовник, назва об'єкта	Терміни реалізації проекта	Кошторисна вартість	Виконано на 01.01.2019	Обсяги фінансування, всього	Спеціальний фонд бюджету м.Києва			Власні та залучені кошти (в т.ч. кредити, лізинги та інші)	Примітка	
							Всього	в тому числі:				
								Бюджет розвитку	Цільові фонди			Субвенція на утримання та розвиток автомобіль- них доріг
1	2	3	4	5	6	7	8	9	10	11	12	13
		<b>ВСЬОГО</b>				20021,7	20021,7	20021,7				
		<b><u>ТЕАТРАЛЬНО-ВИДОВИЩНИЙ ЗАКЛАД КУЛЬТУРИ "КИЇВСЬКИЙ НАЦІОНАЛЬНИЙ АКАДЕМІЧНИЙ ТЕАТР ОПЕРЕТИ"</u></b>				20000,0	20000,0	20000,0				
		<b>КУЛЬТУРА І МИСТЕЦТВО</b>				20000,0	20000,0	20000,0				
231	150969	РЕСТАВРАЦІЯ ТА РЕАБІЛІТАЦІЯ З ТЕХНІЧНИМ ПЕРЕОСНАЩЕННЯМ І РЕКОНСТРУКЦІЄЮ ПРИБУДОВИ ТЕАТРАЛЬНО-ВИДОВИЩНОГО ЗАКЛАДУ КУЛЬТУРИ "КИЇВСЬКИЙ НАЦІОНАЛЬНИЙ АКАДЕМІЧНИЙ ТЕАТР ОПЕРЕТИ" НА ВУЛ. ЧЕРВОНОАРМІЙСЬКИЙ, 53/3 У ПЕЧЕРСЬКОМУ РАЙОНІ М. КИЄВА	07.2011 12.2020	449834,1	131977,3	20000,0	20000,0	20000,0				РОЗПОР КМДА ВІД 21.08.2017 №1004;
		<b><u>КП "ГРУПА ВПРОВАДЖЕННЯ ПРОЕКТУ З ЕНЕРГОЗБЕРЕЖЕННЯ В АДМІНІСТРАТИВНИХ І ГРОМАДСЬКИХ БУДІВЛЯХ М.КИЄВА"</u></b>				21,7	21,7	21,7				
		<b>КУЛЬТУРА І МИСТЕЦТВО</b>				21,7	21,7	21,7				
		<b>ПЕРСПЕКТИВНЕ ПРОЕКТУВАННЯ</b>				21,7	21,7	21,7				
232	216713	ОСНАЩЕННЯ ЗАКЛАДІВ БЮДЖЕТНОЇ СФЕРИ СИСТЕМОЮ ДИСПЕТЧЕРИЗАЦІЇ ТА МОНІТОРИНГУ ЕНЕРГОСПОЖИВАННЯ (ПЕРЕЛІК ОБ'ЄКТІВ ВИЗНАЧЕНИЙ РОЗПОРЯДЖЕННЯМ ВО КМР (КМДА) ВІД 30.07.2018 № 1361)	04.2019 12.2020	10720,0		21,7	21,7	21,7				
		з них: проектні роботи				21,7	21,7	21,7				

## ПРОГРАМА ЕКОНОМІЧНОГО І СОЦІАЛЬНОГО РОЗВИТКУ МІСТА КИЄВА НА 2018-2020 РОКИ

РОЗПОДІЛ АСИГНУВАНЬ У 2019 РОЦІ НА ФІНАНСУВАННЯ КАПІТАЛЬНИХ ВКЛАДЕНЬ,  
ЗА РАХУНОК БЮДЖЕТНИХ КОШТІВ

## ПО ГОЛОВНИХ РОЗПОРЯДНИКАХ БЮДЖЕТНИХ КОШТІВ

## КАПІТАЛЬНІ ВКЛАДЕННЯ

## ДЕПАРТАМЕНТ ОСВІТИ І НАУКИ

тис.грн

№	Код об'єкта	Головний розпорядник коштів, замовник, назва об'єкта	Терміни реалізації проекта	Кошторисна вартість	Виконано на 01.01.2019	Обсяги фінансування, всього	Спеціальний фонд бюджету м.Києва			Власні та залучені кошти (в т.ч. кредити, лізинги та інші)	Примітка	
							Всього	в тому числі:				
								Бюджет розвитку	Цільові фонди			Субвенція на утримання та розвиток автомобіль- них доріг
1	2	3	4	5	6	7	8	9	10	11	12	13
<b>ВСЬОГО</b>						52641,0	52641,0	52641,0				
<b>КП "ГРУПА ВПРОВАДЖЕННЯ ПРОЕКТУ З ЕНЕРГОЗБЕРЕЖЕННЯ В АДМІНІСТРАТИВНИХ І ГРОМАДСЬКИХ БУДІВЛЯХ М.КИЄВА"</b>						43197,7	43197,7	43197,7				
<b>ОСВІТА</b>						43197,7	43197,7	43197,7				
233	175657	РЕКОНСТРУКЦІЯ СИСТЕМ ТЕПЛОПОСТАЧАННЯ, ГАРЯЧОГО ВОДОПОСТАЧАННЯ ТА ЕЛЕКТРОПОСТАЧАННЯ ЗАКЛАДІВ БЮДЖЕТНОЇ СФЕРИ ІЗ ЗАСТОСУВАННЯМ ВІДНОВЛЮВАЛЬНИХ ДЖЕРЕЛ ЕНЕРГІЇ (ПЕРЕЛІК ОБ'ЄКТІВ ВИЗНАЧЕНИЙ РОЗПОРЯДЖЕННЯМ ВО КМР (КМДА) ВІД 26.09.2016 № 904)	05.2018 12.2020	19553,8	7053,8	1200,0	1200,0	1200,0				НАКАЗ КП "ГВП" ВІД 20.10.2017 № 39-ОД (12 ПРОЕКТІВ)
з них: проектні роботи						200,0	200,0	200,0				
234	180994	ВСТАНОВЛЕННЯ ІНДИВІДУАЛЬНИХ ТЕПЛОВИХ ПУНКТИВ В ЗАКЛАДАХ БЮДЖЕТНОЇ СФЕРИ ТА ОБ'ЄКТАХ КОМУНАЛЬНОЇ ВЛАСНОСТІ (ПЕРЕЛІК ОБ'ЄКТІВ ВИЗНАЧЕНИЙ РОЗПОРЯДЖЕННЯМ ВО КМР (КМДА) ВІД 07.09.2017 № 1095)	11.2017 12.2019	32375,0	4644,4	27730,6	27730,6	27730,6				ЕКСП. ЗВІТ ВІД 17.07.2018 № 1815/Е/18-КД/П ТА ВІД 04.09.2018 № 2334/Е/18-КД
з них: проектні роботи						200,0	200,0	200,0				
<b>ТЕРМОМОДЕРНІЗАЦІЯ БУДІВЕЛЬ БЮДЖЕТНОЇ СФЕРИ</b>						14267,1	14267,1	14267,1				
235	187319	ТЕРМОМОДЕРНІЗАЦІЯ (РЕКОНСТРУКЦІЯ) БУДІВЕЛЬ БЮДЖЕТНОЇ СФЕРИ (ДОШКІЛЬНИЙ НАВЧАЛЬНИЙ ЗАКЛАД "МОНТЕССОРІ-САД" ВУЛ.АННИ АХМАТОВОЇ,14-В М. КИЇВ)	09.2018 05.2019	24188,1	19069,5	5118,6	5118,6	5118,6				РОЗП. КМДА ВІД 12.11.2018 № 2024
236	199951	ТЕРМОМОДЕРНІЗАЦІЯ (РЕКОНСТРУКЦІЯ) БУДІВЕЛЬ БЮДЖЕТНОЇ СФЕРИ М.КИЄВА (ШКОЛА-ДИТЯЧИЙ САДОК "ЛАСТІВКА" ПРОСП.ОБОЛОНСЬКИЙ, 32-А, М.КИЇВ)	06.2018 08.2019	27563,4	18414,9	9148,5	9148,5	9148,5				РОЗП. КМДА ВІД 07.06.2018 №1000
з них: проектні роботи						150,0	150,0	150,0				
<b>КП "КІЇВБУДРЕКОНСТРУКЦІЯ"</b>						9443,3	9443,3	9443,3				
<b>ОСВІТА</b>						9443,3	9443,3	9443,3				
<b>ТЕРМОМОДЕРНІЗАЦІЯ БУДІВЕЛЬ БЮДЖЕТНОЇ СФЕРИ</b>						9443,3	9443,3	9443,3				
237	187307	ТЕРМОМОДЕРНІЗАЦІЯ ДОШКІЛЬНОГО НАВЧАЛЬНОГО ЗАКЛАДУ № 599 НА ВУЛ. ВАСИЛЯ СТУСА, 26-А	07.2017 08.2019	22383,3	18931,4	3451,9	3451,9	3451,9				РОЗП. КМДА ВІД 24.04.2018 №686; НАКАЗ КП "КІЇВБУДРЕКОНСТРУКЦІЯ" ВІД 11.09.2017 № 11/09-2-ПК
з них: проектні роботи						150,0	150,0	150,0				

№	Код об'єкта	Головний розпорядник коштів, замовник, назва об'єкта	Терміни реалізації проекта	Кошторисна вартість	Виконано на 01.01.2019	Обсяги фінансування, всього	Спеціальний фонд бюджету м.Києва				Власні та залучені кошти (в т.ч. кредити, лізинги та інші)	Примітка
							Всього	в тому числі:				
								Бюджет розвитку	Цільові фонди	Субвенція на утримання та розвиток автомобіль- них доріг		
1	2	3	4	5	6	7	8	9	10	11	12	13
238	187309	ТЕРМОМОДЕРНІЗАЦІЯ ДОШКІЛЬНОГО НАВЧАЛЬНОГО ЗАКЛАДУ №584 "СОФІЇ РУСОВОЇ" НА ПРОСП. ПРАВДИ, 82	07.2017 08.2019	12670,2	8828,8	3841,4	3841,4	3841,4				РОЗП. КМДА ВІД 04.04.2018 № 549
		з них: проектні роботи				150,0	150,0	150,0				
239	187303	ТЕРМОМОДЕРНІЗАЦІЯ ЗАГАЛЬНООСВІТНЬОГО НАВЧАЛЬНОГО ЗАКЛАДУ №200 НА БУЛ. СЕМАШКА, 9	07.2017 08.2019	41183,2	29232,1	2150,0	2150,0	2150,0				РОЗП. КМДА ВІД 27.03.2018 № 509
		з них: проектні роботи				150,0	150,0	150,0				

## ПРОГРАМА ЕКОНОМІЧНОГО І СОЦІАЛЬНОГО РОЗВИТКУ МІСТА КИЄВА НА 2018-2020 РОКИ

РОЗПОДІЛ АСИГНУВАНЬ У 2019 РОЦІ НА ФІНАНСУВАННЯ КАПІТАЛЬНИХ ВКЛАДЕНЬ,  
ЗА РАХУНОК БЮДЖЕТНИХ КОШТІВ

## ПО ГОЛОВНИХ РОЗПОРЯДНИКАХ БЮДЖЕТНИХ КОШТІВ

## КАПІТАЛЬНІ ВКЛАДЕННЯ

## ДЕПАРТАМЕНТ МОЛОДІ ТА СПОРТУ

тис.грн

№	Код об'єкта	Головний розпорядник коштів, замовник, назва об'єкта	Терміни реалізації проекта	Кошторисна вартість	Виконано на 01.01.2019	Обсяги фінансування, всього	Спеціальний фонд бюджету м.Києва			Власні та залучені кошти (в т.ч. кредити, лізинги та інші)	Примітка	
							Всього	в тому числі:				
								Бюджет розвитку	Цільові фонди			Субвенція на утримання та розвиток автомобіль- них доріг
1	2	3	4	5	6	7	8	9	10	11	12	13
		<b>ВСЬОГО</b>				51800,0	51800,0	51800,0				
		<b>КОМУНАЛЬНЕ ПІДПРИЄМСТВО "КИЇВСЬКИЙ ПОДРОМ"</b>				1200,0	1200,0	1200,0				
		<b>ФІЗИЧНА КУЛЬТУРА І СПОРТ</b>				1200,0	1200,0	1200,0				
240	185525	РЕСТАВРАЦІЯ БУДІВЛІ ГОЛОВНОГО КОРПУСУ КОМУНАЛЬНОГО ПІДПРИЄМСТВА "КИЇВСЬКИЙ ПОДРОМ" НА ПРОСПЕКТІ АКАДЕМІКА ГЛУШКОВА 10 (ЛІТЕРА Ж) У ГОЛОСІЇВСЬКОМУ РАЙОНІ	05.2019 12.2020	10000,0	2039,0	1200,0	1200,0	1200,0				
		з них: проектні роботи				200,0	200,0	200,0				
		<b>КОМУНАЛЬНЕ ПІДПРИЄМСТВО "СПОРТИВНИЙ КОМПЛЕКС"</b>				50600,0	50600,0	50600,0				
		<b>ФІЗИЧНА КУЛЬТУРА І СПОРТ</b>				50600,0	50600,0	50600,0				
241	145494	РЕКОНСТРУКЦІЯ ФІЗИКУЛЬТУРНО- ОЗДОРОВОГО КОМПЛЕКСУ НА ВУЛИЦІ РАЙДУЖНИЙ, 33-А	08.2018 12.2020	78742,5	2148,4	40600,0	40600,0	40600,0				ЕКСПЕРТНИЙ ЗВІТ ФІЛІ КИЇВ ОБЛБУДЕКСПЕРТИЗА" ВІД 23.04.2018 №010059-18/ЦБ
242	203368	РЕКОНСТРУКЦІЯ СПОРТИВНОЇ СПОРУДИ ЗІ ШТУЧНИМ ЛЬОДОВИМ ПОКРИТТЯМ З ПРИБУДОВОЮ ПІД БАГАТОФУНКЦІОНАЛЬНИЙ СПОРТИВНИЙ КОМПЛЕКС НА ВУЛИЦІ МІСТА ШАЛЕТТ, 6 У ДНІПРОВСЬКОМУ РАЙОНІ	03.2019 12.2020	75700,0	1345,5	10000,0	10000,0	10000,0				
		з них: проектні роботи				550,0	550,0	550,0				



## ПРОГРАМА ЕКОНОМІЧНОГО І СОЦІАЛЬНОГО РОЗВИТКУ МІСТА КИЄВА НА 2018-2020 РОКИ

РОЗПОДІЛ АСИГНУВАНЬ У 2019 РОЦІ НА ФІНАНСУВАННЯ КАПІТАЛЬНИХ ВКЛАДЕНЬ,  
ЗА РАХУНОК БЮДЖЕТНИХ КОШТІВ

## ПО ГОЛОВНИХ РОЗПОРЯДНИКАХ БЮДЖЕТНИХ КОШТІВ

## КАПІТАЛЬНІ ВКЛАДЕННЯ

## ДЕПАРТАМЕНТ СОЦІАЛЬНОЇ ПОЛІТИКИ

тис.грн

№	Код об'єкта	Головний розпорядник коштів, замовник, назва об'єкта	Терміни реалізації проекта	Кошторисна вартість	Виконано на 01.01.2019	Обсяги фінансування, всього	Спеціальний фонд бюджету м.Києва			Власні та залучені кошти (в т.ч. кредити, лізинги та інші)	Примітка	
							Всього	в тому числі:				
								Бюджет розвитку	Цільові фонди			Субвенція на утримання та розвиток автомобіль- них доріг
1	2	3	4	5	6	7	8	9	10	11	12	13
		<b>ВСЬОГО</b>				10627,1	10627,1	10627,1				
		<b>ДЕПАРТАМЕНТ СОЦІАЛЬНОЇ ПОЛІТИКИ</b>				10598,7	10598,7	10598,7				
		<b>СОЦІАЛЬНИЙ ЗАХИСТ ТА СОЦІАЛЬНЕ ЗАБЕЗПЕЧЕННЯ</b>				10598,7	10598,7	10598,7				
243	210907	РЕКОНСТРУКЦІЯ ГРОМАДСЬКОЇ БУДІВЛІ СПАЛЬНОГО КОРПУСУ № 1 КОМУНАЛЬНОЇ ОРГАНІЗАЦІЇ "ТЕРИТОРІАЛЬНЕ МЕДИЧНЕ ОБ'ЄДНАННЯ САНАТОРНОГО ЛІКУВАННЯ У МІСТІ КИЄВІ ПО ВУЛ. ЮНКЕРОВА МИКОЛИ, 28	01.2019 12.2019	10598,7		10598,7	10598,7	10598,7				
		з них: проектні роботи				600,0	600,0	600,0				
		<b>КП "ГРУПА ВПРОВАДЖЕННЯ ПРОЕКТУ З ЕНЕРГОЗБЕРЕЖЕННЯ В АДМІНІСТРАТИВНИХ І ГРОМАДСЬКИХ БУДІВЛЯХ М.КИЄВА"</b>				28,4	28,4	28,4				
		<b>СОЦІАЛЬНИЙ ЗАХИСТ ТА СОЦІАЛЬНЕ ЗАБЕЗПЕЧЕННЯ</b>				28,4	28,4	28,4				
		<b>ПЕРСПЕКТИВНЕ ПРОЕКТУВАННЯ</b>				28,4	28,4	28,4				
244	216711	ОСНАЩЕННЯ ЗАКЛАДІВ БЮДЖЕТНОЇ СФЕРИ СИСТЕМОЮ ДИСПЕТЧЕРИЗАЦІЇ ТА МОНІТОРИНГУ ЕНЕРГОСПОЖИВАННЯ (ПЕРЕЛІК ОБ'ЄКТІВ ВИЗНАЧЕНИЙ РОЗПОРЯДЖЕННЯМ ВО КМР (КМДА) ВІД 30.07.2018 № 1361)	04.2019 12.2020	10720,0		28,4	28,4	28,4				
		з них: проектні роботи				28,4	28,4	28,4				

## ПРОГРАМА ЕКОНОМІЧНОГО І СОЦІАЛЬНОГО РОЗВИТКУ МІСТА КИЄВА НА 2018-2020 РОКИ

РОЗПОДІЛ АСИГНУВАНЬ У 2019 РОЦІ НА ФІНАНСУВАННЯ КАПІТАЛЬНИХ ВКЛАДЕНЬ,  
ЗА РАХУНОК БЮДЖЕТНИХ КОШТІВ

## ПО ГОЛОВНИХ РОЗПОРЯДНИКАХ БЮДЖЕТНИХ КОШТІВ

## КАПІТАЛЬНІ ВКЛАДЕННЯ

ДЕПАРТАМЕНТ ІНФОРМАЦІЙНО-КОМУНІКАЦІЙНИХ ТЕХНОЛОГІЙ

тис.грн

№	Код об'єкта	Головний розпорядник коштів, замовник, назва об'єкта	Терміни реалізації проекту	Кошторисна вартість	Виконано на 01.01.2019	Обсяги фінансування, всього	Спеціальний фонд бюджету м.Києва			Власні та залучені кошти (в т.ч. кредити, лізинги та інші)	Примітка	
							Всього	в тому числі:				
								Бюджет розвитку	Цільові фонди			Субвенція на утримання та розвиток автомобільних доріг
1	2	3	4	5	6	7	8	9	10	11	12	13
		<b>ВСЬОГО</b>				52459,2	52459,2	52459,2				
		<b>ДЕПАРТАМЕНТ ІНФОРМАЦІЙНО-КОМУНІКАЦІЙНИХ ТЕХНОЛОГІЙ</b>				5000,0	5000,0	5000,0				
		<b>ЗВ'ЯЗОК, ТЕЛЕКОМУНІКАЦІЇ ТА ІНФОРМАТИКА</b>				5000,0	5000,0	5000,0				
245	215950	РЕКОНСТРУКЦІЯ БУДІВЛІ НА ВУЛ. БОГДАНА ХМЕЛЬНИЦЬКОГО, 46 У ШЕВЧЕНКІВСЬКОМУ РАЙОНІ МІСТА КИЄВА	05.2019 12.2019	5000,0		5000,0	5000,0	5000,0				
		з них: проектні роботи				500,0	500,0	500,0				
		<b>КОМУНАЛЬНЕ ПІДПРИЄМСТВО "ІНФОРМАТИКА"</b>				47459,2	47459,2	47459,2				
		<b>ЗВ'ЯЗОК, ТЕЛЕКОМУНІКАЦІЇ ТА ІНФОРМАТИКА</b>				47459,2	47459,2	47459,2				
246	200739	РЕКОНСТРУКЦІЯ ЧАСТИНИ АНТРЕСОЛЬНОГО ПОВЕРХУ БУДІВЛІ РЕМОНТНО-МЕХАНІЧНОЇ МАЙСТЕРНІ ПІД ЦЕНТР ОБРОБЛЕННЯ ДАНИХ ПО ВУЛ. ДЕГТЯРІВСЬКА, 37 В ШЕВЧЕНКІВСЬКОМУ РАЙОНІ М.КИЄВА	04.2014 12.2019	78917,0	69107,8	9809,2	9809,2	9809,2				РОЗПОР.КМДА ВІД 23.12.2016 № 1322 (ПКД КОРИГ.)
247	210976	БУДІВНИЦТВО СИТУАЦІЙНОГО ЦЕНТРУ ПРОТИДІЇ ЗАГРОЗАМ У МІСТІ КИЄВІ НА ВУЛ. КИРИЛІВСЬКІЙ, 57 У ПОДІЛЬСЬКОМУ РАЙОНІ	05.2019 12.2022	500000,0		23700,0	23700,0	23700,0				
		з них: проектні роботи				6500,0	6500,0	6500,0				
248	211134	ТЕХНІЧНЕ ПЕРЕОСНАЩЕННЯ КОМПЛЕКСНОЇ СИСТЕМИ ВІДЕОСПОСТЕРЕЖЕННЯ В ДНІПРОВСЬКОМУ РАЙОНІ МІСТА КИЄВА З ОБЛАШТУВАННЯМ АВТОМАТИЧНОГО ПУНКТУ ПРОПУСКУ В ПАРКОВІЙ ЗОНІ ПАРКУ КУЛЬТУРИ ТА ВІДПОЧИНКУ "ГІДРОПАРК"	03.2019 04.2019	6600,0		6600,0	6600,0	6600,0				
		з них: проектні роботи				600,0	600,0	600,0				
249	211136	ТЕХНІЧНЕ ПЕРЕОСНАЩЕННЯ КОМПЛЕКСНОЇ СИСТЕМИ ВІДЕОСПОСТЕРЕЖЕННЯ НА ПЛОЩАХ МИХАЙЛІВСЬКІЙ, СОФІЇВСЬКІЙ ТА ВУЛ. ХРЕЩАТИК У МЕЖАХ ВУЛ. Б.ХМЕЛЬНИЦЬКОГО ТА ВУЛ. ПРОРІЗНОЇ У МІСТІ КИЄВІ З ОБЛАШТУВАННЯМ АВТОМАТИЧНИХ ПУНКТИВ ПРОПУСКУ	03.2019 04.2019	7350,0		7350,0	7350,0	7350,0				
		з них: проектні роботи				800,0	800,0	800,0				

## ПРОГРАМА ЕКОНОМІЧНОГО І СОЦІАЛЬНОГО РОЗВИТКУ МІСТА КИЄВА НА 2018-2020 РОКИ

РОЗПОДІЛ АСИГНУВАНЬ У 2019 РОЦІ НА ФІНАНСУВАННЯ КАПІТАЛЬНИХ ВКЛАДЕНЬ,  
ЗА РАХУНОК БЮДЖЕТНИХ КОШТІВ

## ПО ГОЛОВНИХ РОЗПОРЯДНИКАХ БЮДЖЕТНИХ КОШТІВ

## КАПІТАЛЬНІ ВКЛАДЕННЯ

## ГОЛОСІЇВСЬКА РАЙОННА В МІСТІ КИЄВІ ДЕРЖАВНА АДМІНІСТРАЦІЯ

тис.грн

№	Код об'єкта	Головний розпорядник коштів, замовник, назва об'єкта	Терміни реалізації проекту	Кошторисна вартість	Виконано на 01.01.2019	Обсяги фінансування, всього	Спеціальний фонд бюджету м.Києва				Власні та залучені кошти (в т.ч. кредити, лізинги та інші)	Примітка
							Всього	в тому числі:				
								Бюджет розвитку	Цільові фонди	Субвенція на утримання та розвиток автомобільних доріг		
1	2	3	4	5	6	7	8	9	10	11	12	13
<b>ВСЬОГО</b>						151740,4	151740,4	151740,4				
<b>ЖИТЛОВО-КОМУНАЛЬНЕ ГОСПОДАРСТВО</b>						2000,0	2000,0	2000,0				
250	148204	БУДІВНИЦТВО ВУЛИЦІ КОМПОЗИТОРА МЕЙТУСА В ГОЛОСІЇВСЬКОМУ РАЙОНІ М. КИЄВА	10.2012 12.2019	20100,0	2469,9	500,0	500,0	500,0				
з них: проектні роботи						500,0	500,0	500,0				
<b>ПЕРСПЕКТИВНЕ ПРОЕКТУВАННЯ</b>						1500,0	1500,0	1500,0				
251	202607	БУДІВНИЦТВО МЕРЕЖ ВОДОПОСТАЧАННЯ ТА ВОДОВІДВЕДЕННЯ ПРИВАТНОГО СЕКТОРУ МИШОЛОВКА (ВУЛИЦЬ АДМІРАЛА УШАКОВА, ВІЙСЬКОВОЇ, МАРШАЛЬСЬКОЇ, БУКОВИНСЬКОЇ, НОВОКОРЧУВАТСЬКОЇ ТА ПРОВУЛКУ БУКОВИНСЬКОГО) В ГОЛОСІЇВСЬКОМУ РАЙОНІ М. КИЄВА	03.2020 12.2021	16500,0		1500,0	1500,0	1500,0				
з них: проектні роботи						1500,0	1500,0	1500,0				
<b>ОСВІТА</b>						148740,4	148740,4	148740,4				
252	154390	РЕКОНСТРУКЦІЯ БУДИНКУ ДОШКІЛЬНОГО НАВЧАЛЬНОГО ЗАКЛАДУ № 658 ЗА АДРЕСОЮ: ПРОСП. 40-РІЧЧЯ ЖОВТНЯ (ГОЛОСІЇВСЬКИЙ), 94/96 ГОЛОСІЇВСЬКОГО РАЙОНУ М. КИЄВА	11.2016 12.2019	41595,9	16510,8	25085,1	25085,1	25085,1	РОЗПОР.КМДА ВІД 15.11.2018 №2059			
253	148038	РЕКОНСТРУКЦІЯ З ПРИБУДОВОЮ БУДІВЕЛЬ І СПОРУД ГІМНАЗІЇ № 59 ІМЕНІ О. М. БОЙЧЕНКА, ВУЛ. ВЕЛИКА КИТАЇВСЬКА, 85 В ГОЛОСІЇВСЬКОМУ РАЙОНІ М. КИЄВА	12.2017 12.2020	180249,3	39194,0	121055,3	121055,3	121055,3	РОЗПОР.КМДА ВІД 30.08.2018 №1575			
<b>ПЕРСПЕКТИВНЕ ПРОЕКТУВАННЯ</b>						2600,0	2600,0	2600,0				
254	200772	РЕКОНСТРУКЦІЯ ГІМНАЗІЇ № 179 ПО ПРОСП. ГОЛОСІЇВСЬКИЙ, 120-В У ГОЛОСІЇВСЬКОМУ РАЙОНІ М. КИЄВА	05.2020 12.2021	67000,0		1300,0	1300,0	1300,0				
з них: проектні роботи						1300,0	1300,0	1300,0				
255	200768	РЕКОНСТРУКЦІЯ ЗАКЛАДУ ДОШКІЛЬНОЇ ОСВІТИ №371 НА ВУЛ.ТОЛСТОГО, 39/41 В ГОЛОСІЇВСЬКОМУ РАЙОНІ М.КИЄВА	04.2020 12.2021	39000,0		1300,0	1300,0	1300,0				
з них: проектні роботи						1300,0	1300,0	1300,0				
<b>ФІЗИЧНА КУЛЬТУРА І СПОРТ</b>						1000,0	1000,0	1000,0				

№	Код об'єкта	Головний розпорядник коштів, замовник, назва об'єкта	Терміни реалізації проекта	Кошторисна вартість	Виконано на 01.01.2019	Обсяги фінансування, всього	Спеціальний фонд бюджету м.Кисва				Власні та залучені кошти (в т.ч. кредити, лізинги та інші)	Примітка
							Всього	в тому числі:				
								Бюджет розвитку	Цільові фонди	Субвенція на утримання та розвиток автомобіль- них доріг		
1	2	3	4	5	6	7	8	9	10	11	12	13

256	203832	РЕКОНСТРУКЦІЯ КОМПЛЕКСНОЇ ДИТЯЧО-ЮНАЦЬКОЇ СПОРТИВНОЇ ШКОЛИ №15 НА ВУЛ. МАРШАЛА ЯКУБОВСЬКОГО, 7-А В ЧАСТИНІ ОБЛАШТУВАННЯ ФУТБОЛЬНОГО ПОЛЯ ЗІ ШТУЧНИМ ПОКРИТТЯМ ТА БЕЗОПОРНИМ КАРКАСНО- ТЕНТОВИМ НАКРИТТЯМ	04.2019 12.2021	9000,0	495,2	1000,0	1000,0	1000,0				
-----	--------	---	--------------------	--------	-------	--------	--------	--------	--	--	--	--

## ПРОГРАМА ЕКОНОМІЧНОГО І СОЦІАЛЬНОГО РОЗВИТКУ МІСТА КИЄВА НА 2018-2020 РОКИ

РОЗПОДІЛ АСИГНУВАНЬ У 2019 РОЦІ НА ФІНАНСУВАННЯ КАПІТАЛЬНИХ ВКЛАДЕНЬ,  
ЗА РАХУНОК БЮДЖЕТНИХ КОШТІВ

## ПО ГОЛОВНИХ РОЗПОРЯДНИКАХ БЮДЖЕТНИХ КОШТІВ

## КАПІТАЛЬНІ ВКЛАДЕННЯ

## ДАРНИЦЬКА РАЙОННА В МІСТІ КИЄВІ ДЕРЖАВНА АДМІНІСТРАЦІЯ

тис. грн

№	Код об'єкта	Головний розпорядник коштів, замовник, назва об'єкта	Терміни реалізації проекта	Кошторисна вартість	Виконано на 01.01.2019	Обсяги фінансування, всього	Спеціальний фонд бюджету м.Києва				Власні та залучені кошти (в т.ч. кредити, лізинги та інші)	Примітка
							Всього	в тому числі:				
								Бюджет розвитку	Цільові фонди	Субвенція на утримання та розвиток автомобіль- них доріг		
1	2	3	4	5	6	7	8	9	10	11	12	13
<b>ВСЬОГО</b>						134345,4	134345,4	134345,4				
<b>ТРАНСПОРТ ТА ТРАНСПОРТНА ІНФРАСТРУКТУРА, ДОРОЖНЕ ГОСПОДАРСТВО</b>						250,0	250,0	250,0				
<b>ПЕРСПЕКТИВНЕ ПРОЕКТУВАННЯ</b>						250,0	250,0	250,0				
257	203782	БУДІВНИЦТВО МЕРЕЖІ ЗОВНІШНЬОГО ОСВІТЛЕННЯ ВУЛ. ПРОМИСЛОВОЇ У ДАРНИЦЬКОМУ РАЙОНІ МІСТА КИЄВА	05.2020 12.2020	5000,0		250,0	250,0	250,0				
з них: проектні роботи						250,0	250,0	250,0				
<b>ЖИТЛОВО-КОМУНАЛЬНЕ ГОСПОДАРСТВО</b>						31077,5	31077,5	31077,5				
258	141892	БУДІВНИЦТВО ГІДРОВУЗЛА, МІКРОРАЙОН БОРТНИЧІ, ПО ВУЛ.ДЯЧЕНКА В ДАРНИЦЬКОМУ РАЙОНІ М. КИЄВА	09.2007 12.2019	119095,6	88018,1	31077,5	31077,5	31077,5	РОЗПОР. ДАРНИЦЬКОЇ РДА ВІД 01.07.16 №457			
<b>ОСВІТА</b>						70649,9	70649,9	70649,9				
259	176538	РЕКОНСТРУКЦІЯ СТАДІОНУ ТА СПОРТИВНИХ МАЙДАНЧИКІВ У ЗАГАЛЬНООСВІТНЬОМУ НАВЧАЛЬНОМУ ЗАКЛАДІ № 62 НА ВУЛ. КНЯЖИЙ ЗАТОН, 17-В ДАРНИЦЬКОГО РАЙОНУ М. КИЄВА	04.2017 12.2020	36854,0	10471,2	5000,0	5000,0	5000,0	РОЗПОР. ДРДА ВІД 11.07.2017 №471			
260	176540	РЕКОНСТРУКЦІЯ СТАДІОНУ ТА СПОРТИВНИХ МАЙДАНЧИКІВ У ЗАГАЛЬНООСВІТНЬОМУ НАВЧАЛЬНОМУ ЗАКЛАДІ № 111 НА ВУЛ. ЗДОЛБУНІВСЬКА, 7-Б ДАРНИЦЬКОГО РАЙОНУ М. КИЄВА	04.2017 12.2020	51340,6	13645,9	5000,0	5000,0	5000,0	РОЗПОР. ДРДА ВІД 11.07.2018 №470			
261	202870	РЕКОНСТРУКЦІЯ ДОШКІЛЬНОГО НАВЧАЛЬНОГО ЗАКЛАДУ №345, ВУЛ. САНАТОРНА, 9А З НАДБУДОВОЮ	11.2018 12.2019	63000,0	2350,0	60649,9	60649,9	60649,9				
<b>ОХОРОНА ЗДОРОВ'Я</b>						28561,0	28561,0	28561,0				
262	145617	БУДІВНИЦТВО ЦЕНТРУ ПЕРВИННОЇ МЕДИКО-САНИТАРНОЇ ДОПОМОГИ НА ВУЛ.ВИШНЯКІВСЬКІЙ, 15, Ж/М ОСОКОРКИ, 11 М-Н, ДІЛ.4	07.2018 12.2020	65000,0	1624,9	7471,0	7471,0	7471,0				
з них: проектні роботи						233,3	233,3	233,3				
263	149543	РЕКОНСТРУКЦІЯ АМБУЛАТОРІЇ ЛІКАРІВ СІМЕЙНОЇ МЕДИЦИНИ З ПРИБУДОВОЮ ЦЕНТРУ ПЕРВИННОЇ МЕДИКО-САНИТАРНОЇ ДОПОМОГИ НА ВУЛ. ГМИРІ, 8 У ДАРНИЦЬКОМУ РАЙОНІ МІСТА КИЄВА	07.2016 12.2020	118300,2	10954,6	10000,0	10000,0	10000,0	РОЗПОР. ДАРНИЦЬКОЇ РДА ВІД 21.06.2016 №420, ЕКСПЕРТНИЙ ЗВІТ ВІД 08.11.17 № 2369-4331-17/УЕБ			
з них: проектні роботи						100,0	100,0	100,0				
264	177871	РЕКОНСТРУКЦІЯ ПРИМІЩЕНЬ ЗАХИСНОЇ СПОРУДИ №101401 (МОДЕРНІЗАЦІЯ ПО ВІДВЕДЕННЮ ПІДЗЕМНИХ ВОД) (ВУЛ. БОРИСПІЛЬСЬКА, 30А)	10.2018 12.2019	12590,0	1490,0	11090,0	11090,0	11090,0	ЕКСПЕРТНИЙ ЗВІТ № 0172- 4299-18/УЕБ/А від 28.08.2018			

№	Код об'єкта	Головний розпорядник коштів, замовник, назва об'єкта	Терміни реалізації проекта	Кошторисна вартість	Виконано на 01.01.2019	Обсяги фінансування, всього	Спеціальний фонд бюджету м.Києва				Власні та залучені кошти (в т.ч. кредити, лізинги та інші)	Примітка	
							Всього	в тому числі:					
								Бюджет розвитку	Цільові фонди	Субвенція на утримання та розвиток автомобіль- них доріг			
1	2	3	4	5	6	7	8	9	10	11	12	13	
		з них: проектні роботи				100,0	100,0	100,0					
		<b>СОЦІАЛЬНИЙ ЗАХИСТ ТА СОЦІАЛЬНЕ ЗАБЕЗПЕЧЕННЯ</b>				<b>3807,0</b>	<b>3807,0</b>	<b>3807,0</b>					
265	176923	РЕКОНСТРУКЦІЯ ВІДДІЛЕННЯ РАНЬОЇ СОЦІАЛЬНО-МЕДИЧНОЇ РЕАБІЛІТАЦІЇ ДІТЕЙ З ДЦП, РОЗУМОВО ВІДСТАЛИХ ДІТЕЙ ТА ДІТЕЙ З УРАЖЕННЯМ ЦЕНТРАЛЬНОЇ НЕРВОВОЇ СИСТЕМИ, З ПОРУШЕННЯМ ПСИХІКИ (ДЕННЕ ПЕРЕБУВАННЯ), ВУЛ. БОРИСПІЛЬСЬКА, 28-Б	04.2017 12.2019	4937,0	1000,0	3807,0	3807,0	3807,0				ЕКСПЕРТНИЙ ЗВІТ ВІД 24.10.2017 №2194-4301-17/УЕБ	

## ПРОГРАМА ЕКОНОМІЧНОГО І СОЦІАЛЬНОГО РОЗВИТКУ МІСТА КИЄВА НА 2018-2020 РОКИ

РОЗПОДІЛ АСИГНУВАНЬ У 2019 РОЦІ НА ФІНАНСУВАННЯ КАПІТАЛЬНИХ ВКЛАДЕНЬ,  
ЗА РАХУНОК БЮДЖЕТНИХ КОШТІВ

## ПО ГОЛОВНИХ РОЗПОРЯДНИКАХ БЮДЖЕТНИХ КОШТІВ

## КАПІТАЛЬНІ ВКЛАДЕННЯ

## ДЕСНЯНСЬКА РАЙОННА В МІСТІ КИЄВІ ДЕРЖАВНА АДМІНІСТРАЦІЯ

тис.грн

№	Код об'єкта	Головний розпорядник коштів, замовник, назва об'єкта	Терміни реалізації проекту	Кошторисна вартість	Виконано на 01.01.2019	Обсяги фінансування, всього	Спеціальний фонд бюджету м.Києва			Власні та залучені кошти (в т.ч. кредити, лізинги та інші)	Примітка	
							Всього	в тому числі:				
								Бюджет розвитку	Цільові фонди			Субвенція на утримання та розвиток автомобільних доріг
1	2	3	4	5	6	7	8	9	10	11	12	13
		<b>ВСЬОГО</b>				61660,3	61660,3	61660,3				
		<b>ТРАНСПОРТ ТА ТРАНСПОРТНА ІНФРАСТРУКТУРА, ДОРОЖНЄ ГОСПОДАРСТВО</b>				34431,3	34431,3	34431,3				
266	170090	РЕКОНСТРУКЦІЯ ТРАНСПОРТНОЇ РОЗВ'ЯЗКИ В ОДНОМУ РІВНІ ВУЛ. КАШТАНОВА - ВУЛ. ОНОРЕ ДЕ БАЛЬЗАКА, З ВЛАНТОВАНИМ ДВОСТОРОННЬОГО ДОРОЖНЬОГО РУХУ ПО ВУЛ. ОНОРЕ ДЕ БАЛЬЗАКА У ДЕСНЯНСЬКОМУ РАЙОНІ	03.2018 12.2019	13208,6	256,0	12008,6	12008,6	12008,6				РОЗПОР. КМДА ВІД 15.05.2018 № 817
267	176339	РЕКОНСТРУКЦІЯ ТРАНСПОРТНОЇ РОЗВ'ЯЗКИ ПРОСП. ГЕНЕРАЛА ВАТУТІНА - ВУЛ. ОНОРЕ ДЕ БАЛЬЗАКА З ОРГАНІЗАЦІЄЮ ДОДАТКОВИХ ЗІЗДІВ НА ПРОСП. ГЕНЕРАЛА ВАТУТІНА У ДЕСНЯНСЬКОМУ РАЙОНІ МІСТА КИЄВА	03.2019 12.2019	25122,7	417,0	22122,7	22122,7	22122,7				РОЗПОР. КМДА ВІД 21.05.2018 № 839
		<b>ПЕРСПЕКТИВНЕ ПРОЕКТУВАННЯ</b>				300,0	300,0	300,0				
268	210906	РЕКОНСТРУКЦІЯ ВУЛ. КІОТО З ОРГАНІЗАЦІЄЮ ДОДАТКОВИХ ЗІЗДІВ ТА ВІЗДІВ З ВУЛ. БРАТИСЛАВСЬКА	03.2020 12.2021	9000,0		300,0	300,0	300,0				
		з них: проектні роботи				300,0	300,0	300,0				
		<b>ЖИТЛОВО-КОМУНАЛЬНЕ ГОСПОДАРСТВО</b>				5000,0	5000,0	5000,0				
269	142148	РЕКОНСТРУКЦІЯ ПАРКОВОЇ ЗОНИ ТА ВСТАНОВЛЕННЯ ПАМ'ЯТНОГО ЗНАКА ПАМ'ЯТІ ЖЕРТВ ЧОРНОБИЛЯ У ЧЕТВЕРТОМУ МІКРОРАЙОНІ ЖИТЛОВОГО МАСИВУ ВИГУРІВЩИНА-ТРОЄЩИНА	04.2006 12.2025	57051,4	22098,8	5000,0	5000,0	5000,0				РОЗПОР.КМДА ВІД 26.12.2013 № 2335
		<b>ОСВІТА</b>				15700,0	15700,0	15700,0				
270	91947	РЕКОНСТРУКЦІЯ З ДОБУДОВОЮ ЗАГАЛЬНООСВІТНЬОЇ ШКОЛИ № 23 НА ВУЛ.ПУТИВЛЬСЬКІЙ, 35 У ДЕСНЯНСЬКОМУ РАЙОНІ М.КИЄВА	08.2003 08.2021	229206,0	67506,7	14700,0	14700,0	14700,0				РОЗП. КМДА ВІД 12.10.2015 №1021
		<b>ПЕРСПЕКТИВНЕ ПРОЕКТУВАННЯ</b>				1000,0	1000,0	1000,0				
271	203780	БУДІВНИЦТВО ЗАГАЛЬНООСВІТНЬОЇ ШКОЛИ НА 36 КЛАСІВ У 20 МІКРОРАЙОНІ ЖИТЛОВОГО МАСИВУ ВИГУРІВЩИНА-ТРОЄЩИНА У ДЕСНЯНСЬКОМУ РАЙОНІ	03.2020 08.2023	150000,0	10,0	1000,0	1000,0	1000,0				
		з них: проектні роботи				1000,0	1000,0	1000,0				
		<b>ОХОРОНА ЗДОРОВ'Я</b>				2529,0	2529,0	2529,0				

№	Код об'єкта	Головний розпорядник коштів, замовник, назва об'єкта	Терміни реалізації проекта	Кошторисна вартість	Виконано на 01.01.2019	Обсяги фінансування, всього	Спеціальний фонд бюджету м.Києва				Власні та залучені кошти (в т.ч. кредити, лізинги та інші)	Примітка
							Всього	в тому числі:				
								Бюджет розвитку	Цільові фонди	Субвенція на утримання та розвиток автомобіль- них доріг		
1	2	3	4	5	6	7	8	9	10	11	12	13
272	185728	РЕКОНСТРУКЦІЯ НЕЖИТЛОВИХ ПРИМІЩЕНЬ НА ПЕРШОМУ ПОВЕРСІ БУДІВЛІ НА ВУЛ. БУДИЩАНСЬКА, 3 У ДЕСНЯНСЬКОМУ РАЙОНІ МІСТА КИЄВА ДЛЯ ВЛАШТУВАННЯ АМБУЛАТОРІЇ ЛІКАРІВ СІМЕЙНОЇ МЕДИЦИНИ	07.2018 12.2019	5129,0	2600,0	2529,0	2529,0	2529,0				
		<b>КУЛЬТУРА І МИСТЕЦТВО</b>				1000,0	1000,0	1000,0				
		<b>ПЕРСПЕКТИВНЕ ПРОЕКТУВАННЯ</b>				1000,0	1000,0	1000,0				
273	210905	БУДІВНИЦТВО ПРИБУДОВИ АКТОВОГО ЗАЛУ ДО ШКОЛИ МИСТЕЦТВ З РЕКОНСТРУКЦІЮ ІСНУЮЧОЇ БУДІВЛІ НА ВУЛ.ЗАКРЕВСЬКОГО, 43-А	03.2020 12.2021	32238,8	1051,8	1000,0	1000,0	1000,0				
		з них: проектні роботи				1000,0	1000,0	1000,0				
		<b>ДЕРЖАВНЕ УПРАВЛІННЯ</b>				3000,0	3000,0	3000,0				
274	185726	РЕКОНСТРУКЦІЯ НЕЖИТЛОВИХ ПРИМІЩЕНЬ БУДІВЛІ НА ПРОСП. МАЯКОВСЬКОГО, 15 СЗ У ДЕСНЯНСЬКОМУ РАЙОНІ МІСТА КИЄВА ПІД РОЗМІЩЕННЯ ЗАЛУ УРОЧИСТИХ ПОДІЙ	11.2018 12.2020	9757,1	3100,0	3000,0	3000,0	3000,0				ЕКСПЕРТНИЙ ЗВІТ №1453/е/18 від 20.09.2018



## ПРОГРАМА ЕКОНОМІЧНОГО І СОЦІАЛЬНОГО РОЗВИТКУ МІСТА КИЄВА НА 2018-2020 РОКИ

РОЗПОДІЛ АСИГНУВАНЬ У 2019 РОЦІ НА ФІНАНСУВАННЯ КАПІТАЛЬНИХ ВКЛАДЕНЬ,  
ЗА РАХУНОК БЮДЖЕТНИХ КОШТІВ

## ПО ГОЛОВНИХ РОЗПОРЯДНИКАХ БЮДЖЕТНИХ КОШТІВ

## КАПІТАЛЬНІ ВКЛАДЕННЯ

## ДНІПРОВСЬКА РАЙОННА В МІСТІ КИЄВІ ДЕРЖАВНА АДМІНІСТРАЦІЯ

тис.грн

№	Код об'єкта	Головний розпорядник коштів, замовник, назва об'єкта	Терміни реалізації проекта	Кошторисна вартість	Виконано на 01.01.2019	Обсяги фінансування, всього	Спеціальний фонд бюджету м.Києва				Власні та залучені кошти (в т.ч. кредити, лізинги та інші)	Примітка	
							Всього	в тому числі:					
								Бюджет розвитку	Цільові фонди	Субвенція на утримання та розвиток автомобіль- них доріг			
1	2	3	4	5	6	7	8	9	10	11	12	13	
		<b>ВСЬОГО</b>				6700,0	6700,0	6700,0					
		<b>ЖИТЛОВО-КОМУНАЛЬНЕ ГОСПОДАРСТВО</b>				1000,0	1000,0	1000,0					
275	139902	РЕКОНСТРУКЦІЯ МЕРЕЖ ВОДОПОСТАЧАННЯ ПРИВАТНОГО СЕКТОРА ДВРЗ	09.2007 12.2020	22742,9	20639,9	200,0	200,0	200,0				РОЗПОР. ДРДА ВІД 06.02.2018 № 82	
276	190171	КАНАЛІЗУВАННЯ ПРИВАТНОГО СЕКТОРУ ДВРЗ	10.2006 12.2020	22300,9	15724,3	800,0	800,0	800,0				ЕКСПЕРТНИЙ ЗВІТ №00-2055- 16/КД ВІД 09.02.2017 ПКД НА КОРИГУВАННІ	
		<b>ОСВІТА</b>				5000,0	5000,0	5000,0					
277	203867	РЕКОНСТРУКЦІЯ СТАДІОНУ СЕРЕДНЬОЇ ЗАГАЛЬНООСВІТНЬОЇ ШКОЛИ І-ІІІ СТУПЕНІВ №4 М. КИЄВА, ВУЛ. СУЛЕЙМАНА СТАЛЬСЬКОГО, 26-А У ДНІПРОВСЬКОМУ РАЙОНІ	03.2019 12.2020	30810,4	2000,0	5000,0	5000,0	5000,0				РОЗП.КМДА ВІД 12.11.2018 №2037	
		<b>КУЛЬТУРА І МИСТЕЦТВО</b>				700,0	700,0	700,0					
		<b>ПЕРСПЕКТИВНЕ ПРОЕКТУВАННЯ</b>				700,0	700,0	700,0					
278	198697	РЕКОНСТРУКЦІЯ НЕЖИТЛОВИХ ПРИМІЩЕНЬ ПО ВУЛ. МИРОПІЛЬСЬКА, 19 У ДНІПРОВСЬКОМУ РАЙОНІ М. КИЄВА ПІД БАГАТОПРОФІЛЬНИЙ КУЛЬТУРНИЙ ЦЕНТР (РОЗМІЩЕННЯ КОМУНАЛЬНОГО ТЕАТРАЛЬНО- ВИДОВИЩНОГО ЗАКЛАДУ КУЛЬТУРИ "ТЕАТР УКРАЇНСЬКОЇ ТРАДИЦІЇ «ДЗЕРКАЛО»)	02.2018 12.2020	20000,0	87,5	700,0	700,0	700,0					
		з них: проектні роботи				700,0	700,0	700,0					

## ПРОГРАМА ЕКОНОМІЧНОГО І СОЦІАЛЬНОГО РОЗВИТКУ МІСТА КИЄВА НА 2018-2020 РОКИ

РОЗПОДІЛ АСИГНУВАНЬ У 2019 РОЦІ НА ФІНАНСУВАННЯ КАПІТАЛЬНИХ ВКЛАДЕНЬ,  
ЗА РАХУНОК БЮДЖЕТНИХ КОШТІВ

## ПО ГОЛОВНИХ РОЗПОРЯДНИКАХ БЮДЖЕТНИХ КОШТІВ

## КАПІТАЛЬНІ ВКЛАДЕННЯ

## ОБОЛОНСЬКА РАЙОННА В МІСТІ КИЄВІ ДЕРЖАВНА АДМІНІСТРАЦІЯ

тис. грн

№	Код об'єкта	Головний розпорядник коштів, замовник, назва об'єкта	Терміни реалізації проекта	Кошторисна вартість	Виконано на 01.01.2019	Обсяги фінансування, всього	Спеціальний фонд бюджету м. Києва			Власні та залучені кошти (в т.ч. кредити, лізинги та інші)	Примітка	
							Всього	в тому числі:				
								Бюджет розвитку	Цільові фонди			Субвенція на утримання та розвиток автомобіль- них доріг
1	2	3	4	5	6	7	8	9	10	11	12	13
<b>ВСЬОГО</b>						37040,1	37040,1	37040,1				
<b>ОСВІТА</b>						37040,1	37040,1	37040,1				
279	150133	РЕКОНСТРУКЦІЯ ДОШКІЛЬНОГО НАВЧАЛЬНОГО ЗАКЛАДУ №436 НА ВУЛ. АВТОЗАВОДСЬКИЙ, 17-А	10.2016 12.2019	18000,0	3559,9	14440,1	14440,1	14440,1				РОЗПОР. ОРДА ВІД 24.02.2016 № 95, ЕКСПЕРТНИЙ ЗВІТ ВІД 06.01.2016 №00-2090-15/КД, ПКД на коригуванні
280	149907	РЕКОНСТРУКЦІЯ ГІМНАЗІЇ- ІНТЕРНАТУ №299 НА ВУЛ. МАКІВСЬКИЙ, 9	03.2017 12.2020	76000,0	25049,1	15000,0	15000,0	15000,0				РОЗПОР. ОРДА ВІД 19.08.2017 №490
281	203826	РЕКОНСТРУКЦІЯ ФАСАДУ ЗАГАЛЬНООСВІТНЬОГО НАВЧАЛЬНОГО ЗАКЛАДУ №225 НА ОБОЛОНСЬКОМУ ПРОСПЕКТІ, 9-Б	08.2017 06.2020	12700,9	257,5	2600,0	2600,0	2600,0				РОЗП. ОРДА ВІД 31.07.2017 №449, ЕКСПЕРТНИЙ ЗВІТ ВІД 09.06.2017 №01-0215-17/КД/П
282	187477	РЕКОНСТРУКЦІЯ СТАДІОНУ ШКІЛ №194 НА ВУЛ. ГЕРОІВ ДНІПРА, 10-Б ТА №252 НА ВУЛ. ЗОІ ГАЙДАЙ, 10-В	07.2019 12.2020	35159,1	692,6	5000,0	5000,0	5000,0				РОЗПОР. ОРДА ВІД 31.01.2018 №39

## ПРОГРАМА ЕКОНОМІЧНОГО І СОЦІАЛЬНОГО РОЗВИТКУ МІСТА КИЄВА НА 2018-2020 РОКИ

РОЗПОДІЛ АСИГНУВАНЬ У 2019 РОЦІ НА ФІНАНСУВАННЯ КАПІТАЛЬНИХ ВКЛАДЕНЬ,  
ЗА РАХУНОК БЮДЖЕТНИХ КОШТІВ

## ПО ГОЛОВНИХ РОЗПОРЯДНИКАХ БЮДЖЕТНИХ КОШТІВ

## КАПІТАЛЬНІ ВКЛАДЕННЯ

## ПЕЧЕРСЬКА РАЙОННА В МІСТІ КИЄВІ ДЕРЖАВНА АДМІНІСТРАЦІЯ

тис. грн

№	Код об'єкта	Головний розпорядник коштів, замовник, назва об'єкта	Терміни реалізації проекта	Кошторисна вартість	Виконано на 01.01.2019	Обсяги фінансування, всього	Спеціальний фонд бюджету м.Києва				Власні та залучені кошти (в т.ч. кредити, лізинги та інші)	Примітка
							Всього	в тому числі:				
								Бюджет розвитку	Цільові фонди	Субвенція на утримання та розвиток автомобіль- них доріг		
1	2	3	4	5	6	7	8	9	10	11	12	13
		<b>ВСЬОГО</b>				5200,0	5200,0	5200,0				
		<b>ОСВІТА</b>				5200,0	5200,0	5200,0				
283	186840	РЕКОНСТРУКЦІЯ З НАДБУДОВОЮ БУДІВЛІ, РОЗТАШОВАНОЇ НА ТЕРИТОРІЇ ШКОЛИ І-ІІІ СТУПЕНЯ № 5 НА ВУЛ. ТИМІРЯЗЄВСЬКА, 36, ДЛЯ СТВОРЕННЯ НАВЧАЛЬНО- ВИХОВНОГО КОМПЛЕКСУ	05.2018 12.2020	20000,0	1260,9	5200,0	5200,0	5200,0				
		з них: проектні роботи				1500,0	1500,0	1500,0				

## ПРОГРАМА ЕКОНОМІЧНОГО І СОЦІАЛЬНОГО РОЗВИТКУ МІСТА КИЄВА НА 2018-2020 РОКИ

РОЗПОДІЛ АСИГНУВАНЬ У 2019 РОЦІ НА ФІНАНСУВАННЯ КАПІТАЛЬНИХ ВКЛАДЕНЬ,  
ЗА РАХУНОК БЮДЖЕТНИХ КОШТІВ

## ПО ГОЛОВНИХ РОЗПОРЯДНИКАХ БЮДЖЕТНИХ КОШТІВ

## КАПІТАЛЬНІ ВКЛАДЕННЯ

## ПОДІЛЬСЬКА РАЙОННА В МІСТІ КИЄВІ ДЕРЖАВНА АДМІНІСТРАЦІЯ

тис. грн

№	Код об'єкта	Головний розпорядник коштів, замовник, назва об'єкта	Терміни реалізації проекта	Кошторисна вартість	Виконано на 01.01.2019	Обсяги фінансування, всього	Спеціальний фонд бюджету м.Києва			Власні та залучені кошти (в т.ч. кредити, лізинги та інші)	Примітка	
							Всього	в тому числі:				
								Бюджет розвитку	Цільові фонди			Субвенція на утримання та розвиток автомобіль- них доріг
1	2	3	4	5	6	7	8	9	10	11	12	13
<b>ВСЬОГО</b>						60567,2	60567,2	60567,2				
<b>ТРАНСПОРТ ТА ТРАНСПОРТНА ІНФРАСТРУКТУРА, ДОРОЖНЄ ГОСПОДАРСТВО</b>						30000,0	30000,0	30000,0				
284	203284	РЕКОНСТРУКЦІЯ ВУЛ. ПЕТРА САГАЙДАЧНОГО З ОБЛАШТУВАННЯМ ПІШОХІДНОЇ ЗОНИ	04.2019 12.2020	55206,6		30000,0	30000,0	30000,0				ПОТРІБНО, ЕКСПЕРТ.ЗВІТ ВІД 24.12.2013 №00-1764-13/ЦБ
<b>ОСВІТА</b>						30567,2	30567,2	30567,2				
285	149579	РЕКОНСТРУКЦІЯ БУДІВЛІ ДОШКІЛЬНОГО НАВЧАЛЬНОГО ДОШКІЛЬНОГО ЗАКЛАДУ КОМПЕНСУЮЧОГО (САНАТОРНОГО) ТИПУ № 151, ВУЛ. МАРШАЛА ГРЕЧКА, 10-А У ПОДІЛЬСЬКОМУ РАЙОНІ	03.2019 12.2019	27071,0	575,2	26495,8	26495,8	26495,8				Експертний звіт від 28.12.2017 № 4924/e/17
286	203282	БУДІВНИЦТВО ДОШКІЛЬНОГО НАВЧАЛЬНОГО ЗАКЛАДУ № 600, ВУЛ. ЮРКІВСЬКА, 3 У ПОДІЛЬСЬКОМУ РАЙОНІ	02.2019 05.2020	56000,0	184,3	2000,0	2000,0	2000,0				
з них: проектні роботи						800,0	800,0	800,0				
<b>ПЕРСПЕКТИВНЕ ПРОЕКТУВАННЯ</b>						2071,4	2071,4	2071,4				
287	145812	РЕКОНСТРУКЦІЯ З ПРИБУДОВОЮ ДО СЕРЕДНЬОЇ ШКОЛИ № 242, ПРОСП.ПРАВДИ, 64-Г	05.2020 08.2021	83299,0	1202,4	2071,4	2071,4	2071,4				
з них: проектні роботи						1071,4	1071,4	1071,4				

## ПРОГРАМА ЕКОНОМІЧНОГО І СОЦІАЛЬНОГО РОЗВИТКУ МІСТА КИЄВА НА 2018-2020 РОКИ

РОЗПОДІЛ АСИГНУВАНЬ У 2019 РОЦІ НА ФІНАНСУВАННЯ КАПІТАЛЬНИХ ВКЛАДЕНЬ,  
ЗА РАХУНОК БЮДЖЕТНИХ КОШТІВ

## ПО ГОЛОВНИХ РОЗПОРЯДНИКАХ БЮДЖЕТНИХ КОШТІВ

## КАПІТАЛЬНІ ВКЛАДЕННЯ

## СВЯТОШИНСЬКА РАЙОННА В МІСТІ КИЄВІ ДЕРЖАВНА АДМІНІСТРАЦІЯ

тис. грн

№	Код об'єкта	Головний розпорядник коштів, замовник, назва об'єкта	Терміни реалізації проекта	Кошторисна вартість	Виконано на 01.01.2019	Обсяги фінансування, всього	Спеціальний фонд бюджету м. Києва			Власні та залучені кошти (в т.ч. кредити, лізинги та інші)	Примітка	
							Всього	в тому числі:				
								Бюджет розвитку	Цільові фонди			Субвенція на утримання та розвиток автомобіль- них доріг
1	2	3	4	5	6	7	8	9	10	11	12	13
		<b>ВСЬОГО</b>				19413,0	19413,0	19413,0				
		<b>ОСВІТА</b>				19413,0	19413,0	19413,0				
288	196699	РЕКОНСТРУКЦІЯ ПРИМІЩЕНЬ ПО ВУЛ. АКАДЕМІКА КОРОЛЬОВА, 5-А ДЛЯ ВІДНОВЛЕННЯ РОБОТИ ДОШКІЛЬНОГО НАВЧАЛЬНОГО ЗАКЛАДУ №497	05.2019 12.2020	91465,7	1098,4	15063,0	15063,0	15063,0				ЕКСПЕРТНА ОЦІНКА ВІД 16.11.2018 № 0027-4331- 18/УЕБ/ЕО
		з них: проектні роботи				1000,0	1000,0	1000,0				
		<b>ПЕРСПЕКТИВНЕ ПРОЕКТУВАННЯ</b>				4350,0	4350,0	4350,0				
289	203823	РЕКОНСТРУКЦІЯ З ПРИБУДОВОЮ СПЕЦІАЛІЗОВАНОЇ ШКОЛИ № 40 НА ВУЛ. ЛЬВІВСЬКІЙ, 6/3	03.2020 08.2020	90000,0	100,0	2000,0	2000,0	2000,0				
		з них: проектні роботи				2000,0	2000,0	2000,0				
290	213375	БУДІВНИЦТВО ОКРЕМОЇ БУДІВЛІ ДЛЯ РОЗМІЩЕННЯ МОЛОДШОЇ ШКОЛИ ПРИ ПІМНАЗІІ "АКАДЕМІЯ" НА ВУЛИЦІ ФЕОДОРИ ПУШИНОЇ, 4 У СВЯТОШИНСЬКОМУ РАЙОНІ МІСТА КИЄВА	03.2020 12.2022	120000,0		2350,0	2350,0	2350,0				
		з них: проектні роботи				2350,0	2350,0	2350,0				

## ПРОГРАМА ЕКОНОМІЧНОГО І СОЦІАЛЬНОГО РОЗВИТКУ МІСТА КИЄВА НА 2018-2020 РОКИ

РОЗПОДІЛ АСИГНУВАНЬ У 2019 РОЦІ НА ФІНАНСУВАННЯ КАПІТАЛЬНИХ ВКЛАДЕНЬ,  
ЗА РАХУНОК БЮДЖЕТНИХ КОШТІВ

## ПО ГОЛОВНИХ РОЗПОРЯДНИКАХ БЮДЖЕТНИХ КОШТІВ

## КАПІТАЛЬНІ ВКЛАДЕННЯ

## СОЛОМ'ЯНСЬКА РАЙОННА В МІСТІ КИЄВІ ДЕРЖАВНА АДМІНІСТРАЦІЯ

№	Код об'єкта	Головний розпорядник коштів, замовник, назва об'єкта	Терміни реалізації проекта	Кошторисна вартість	Виконано на 01.01.2019	Обсяги фінансування, всього	Спеціальний фонд бюджету м.Києва			Власні та залучені кошти (в т.ч. кредити, лізинги та інші)	Примітка	
							Всього	в тому числі:				
								Бюджет розвитку	Цільові фонди			Субвенція на утримання та розвиток автомобіль- них доріг
1	2	3	4	5	6	7	8	9	10	11	12	13
<b>ВСЬОГО</b>						60061,6	60061,6	60061,6				
<b>ЖИТЛОВО-КОМУНАЛЬНЕ ГОСПОДАРСТВО</b>						1000,0	1000,0	1000,0				
291	139030	ПОЛІПШЕННЯ ВОДОВІДВЕДЕННЯ ПРИВАТНОГО СЕКТОРА БАТИЄВОЇ ГОРИ У СОЛОМ'ЯНСЬКОМУ РАЙОНІ	02.2005 12.2020	20000,0	16738,3	100,0	100,0	100,0				РОЗПОР. СРДА ВІД 09.04.2014 № 229
292	76426	КАНАЛІЗУВАННЯ ПРИВАТНОГО СЕКТОРА У МІКРОРАЙОНІ СОВКИ У СОЛОМ'ЯНСЬКОМУ РАЙОНІ М. КИЄВА	02.2005 12.2020	29728,8	25453,2	100,0	100,0	100,0				РОЗПОР.СОЛОМ'ЯНСЬКОЇ РДА ВІД 01.12.2008 N 2003
293	139046	ПОЛІПШЕННЯ ВОДОВІДВЕДЕННЯ ПРИВАТНОГО СЕКТОРА ОЛЕКСАНДРІВСЬКОЇ СЛОБІДКИ У СОЛОМ'ЯНСЬКОМУ РАЙОНІ	04.2005 12.2020	211089,5	135872,0	100,0	100,0	100,0				РОЗПОР.КМДА ВІД 03.07.2017 N 780; РОЗПОР.КМДА ВІД 10.11.2010 № 944
		з них: проектні роботи				50,0	50,0	50,0				
294	146694	ПОЛІПШЕННЯ ВОДОВІДВЕДЕННЯ ПРИВАТНОГО СЕКТОРА МІКРОРАЙОНУ КАРАВАЄВІ ДАЧІ У СОЛОМ'ЯНСЬКОМУ РАЙОНІ М.КИЄВА (II ЧЕРГА)	09.2009 12.2020	25702,0	17711,7	200,0	200,0	200,0				РОЗПОР. СРДА ВІД 28.10.2009 N 1240
		з них: проектні роботи				100,0	100,0	100,0				
295	210938	БУДІВНИЦТВО МЕРЕЖ КАНАЛІЗУВАННЯ ДО ДОШКІЛЬНОГО НАВЧАЛЬНОГО ЗАКЛАДУ № 211 НА ВУЛ. СЕРГІЯ КОЛОСА, 167 У СОЛОМ'ЯНСЬКОМУ РАЙОНІ	03.2016 12.2020	8000,0	332,9	100,0	100,0	100,0				
		з них: проектні роботи				80,0	80,0	80,0				
296	187088	БУДІВНИЦТВО КАНАЛІЗАЦІЙНОЇ МЕРЕЖІ У МІКРОРАЙОНІ "ЖУЛЯНИ" СОЛОМ'ЯНСЬКОГО РАЙОНУ М. КИЄВА	05.2005 12.2021	300000,0	1437,6	100,0	100,0	100,0				
297	165740	ВОДОПОСТАЧАННЯ ПРИВАТНОГО СЕКТОРА У МІКРОРАЙОНІ ЖУЛЯНИ	02.2005 12.2021	199613,7	7075,4	100,0	100,0	100,0				НАКАЗ ГУЖІГТ КМДА ВІД 24.09.2003 №248; ЕКСПЕРТНИЙ ЗВІТ НДІПРОЕКТРЕКОНСТРУКЦІЯ ВІД 08.08.2018 № 787/Е/18.
298	165739	РЕКОНСТРУКЦІЯ ВОДОПОСТАЧАННЯ ПРИВАТНОГО СЕКТОРУ МІКРОРАЙОНУ СОВКИ У СОЛОМ'ЯНСЬКОМУ РАЙОНІ М. КИЄВА	03.2006 12.2020	17840,5	1972,3	100,0	100,0	100,0				РОЗП. СРДА ВІД 06.03.2018 № 154; РОЗП. СРДА ВІД 02.11.2007 №2010.
		з них: проектні роботи				100,0	100,0	100,0				
299	165738	ПОЛІПШЕННЯ ВОДОПОСТАЧАННЯ ПРИВАТНОГО СЕКТОРУ ОЛЕКСАНДРІВСЬКОЇ СЛОБІДКИ	02.2005 12.2021	82836,3	12593,2	100,0	100,0	100,0				РОЗПОРЯДЖЕННЯ СРДА ВІД 12.07.2018 № 527, РОЗП. СРДА ВІД 20.12.2006 №2340 (Кошторис 12456,577 тис.грн)
<b>ОСВІТА</b>						59061,6	59061,6	59061,6				
300	176063	РЕКОНСТРУКЦІЯ БУДІВЛІ ДОШКІЛЬНОГО НАВЧАЛЬНОГО ЗАКЛАДУ № 306 НА ПРОСП. ПОВІТРОФЛОТСЬКОМУ, 40-А У СОЛОМ'ЯНСЬКОМУ РАЙОНІ	09.2018 12.2020	88623,7	1599,8	50,0	50,0	50,0				РОЗПОР. СРДА ВІД 06.03.2018 №153

№	Код об'єкта	Головний розпорядник коштів, замовник, назва об'єкта	Терміни реалізації проекта	Кошторисна вартість	Виконано на 01.01.2019	Обсяги фінансування, всього	Спеціальний фонд бюджету м.Києва				Власні та залучені кошти (в т.ч. кредити, лізинги та інші)	Примітка
							Всього	в тому числі:				
								Бюджет розвитку	Цільові фонди	Субвенція на утримання та розвиток автомобіль- них доріг		
1	2	3	4	5	6	7	8	9	10	11	12	13
301	187484	РЕКОНСТРУКЦІЯ СТАДІОНУ СПЕЦІАЛІЗОВАНОЇ ШКОЛИ № 64 М. КИЄВА НА ВУЛ. УШИНСЬКОГО, 32 У СОЛОМ'ЯНСЬКОМУ РАЙОНІ	06.2018 08.2020	126301,2	1257,3	24450,0	24450,0	24450,0				РОЗП. СРДА ВІД 26.02.2018 № 130, ЕКСПЕРТНИЙ ЗВІТ ВІД 27.11.2017 № 05/11-17
		з них: проектні роботи				50,0	50,0	50,0				
302	165735	РЕКОНСТРУКЦІЯ З ДОБУДОВОЮ СЕРЕДНЬОЇ ЗАГАЛЬНООСВІТНЬОЇ ШКОЛИ № 22 НА ПРОСП.ВІДРАДНОМУ, 36-В У СОЛОМ'ЯНСЬКОМУ РАЙОНІ М,КИЄВА	03.2017 07.2020	298897,5	133036,3	34561,6	34561,6	34561,6				РОЗПОР. КМДА ВІД 13.12.2018 № 2256 ЕКСПЕРТНИЙ ЗВІТ ДП "НДІПРОЕКТРЕКОНСТРУКЦІЯ" ВІД 05.09.2018 №667/Е/18РОЗПОР. КМДА ВІД 20.09.2017 № 1168
		з них: проектні роботи				300,0	300,0	300,0				

## ПРОГРАМА ЕКОНОМІЧНОГО І СОЦІАЛЬНОГО РОЗВИТКУ МІСТА КИЄВА НА 2018-2020 РОКИ

РОЗПОДІЛ АСИГНУВАНЬ У 2019 РОЦІ НА ФІНАНСУВАННЯ КАПІТАЛЬНИХ ВКЛАДЕНЬ,  
ЗА РАХУНОК БЮДЖЕТНИХ КОШТІВ

## ПО ГОЛОВНИХ РОЗПОРЯДНИКАХ БЮДЖЕТНИХ КОШТІВ

## КАПІТАЛЬНІ ВКЛАДЕННЯ

## ШЕВЧЕНКІВСЬКА РАЙОННА В МІСТІ КИЄВІ ДЕРЖАВНА АДМІНІСТРАЦІЯ

тис. грн

№	Код об'єкта	Головний розпорядник коштів, замовник, назва об'єкта	Терміни реалізації проекту	Кошторисна вартість	Виконано на 01.01.2019	Обсяги фінансування, всього	Спеціальний фонд бюджету м.Києва			Власні та залучені кошти (в т.ч. кредити, лізинги та інші)	Примітка	
							Всього	в тому числі:				
								Бюджет розвитку	Цільові фонди			Субвенція на утримання та розвиток автомобільних доріг
1	2	3	4	5	6	7	8	9	10	11	12	13
<b>ВСЬОГО</b>							100001,2	100001,2	100001,2			
<b>ЖИТЛОВО-КОМУНАЛЬНЕ ГОСПОДАРСТВО</b>							73801,2	73801,2	73801,2			
303	148699	РЕКОНСТРУКЦІЯ ТЕПЛОВИХ МЕРЕЖ (ПЕРЕПІДКЛЮЧЕННЯ СПОЖИВАЧІВ ВІД КОТЕЛЬНІ ПП "БОНВОЯЖ" ДО РАЙОННОЇ КОТЕЛЬНІ "МОЛОДЬ" ПАТ "КІЇВЕНЕРГО") У ШЕВЧЕНКІВСЬКОМУ РАЙОНІ	03.2018 12.2019	63794,7	2857,1	60937,6	60937,6	60937,6			РОЗП. ШРДА ВІД 23.03.2018 №158; РОЗП. ШРДА ВІД 13.11.2014 №588.	
з них: проектні роботи							500,0	500,0	500,0			
304	170578	РЕКОНСТРУКЦІЯ ТЕПЛОВИХ МЕРЕЖ (ПЕРЕПІДКЛЮЧЕННЯ СПОЖИВАЧІВ ВІД КОТЕЛЬНІ ДП "ГРУПОВА КОТЕЛЬНЯ УМТ ТА ГЗ ГУ МВС УКРАЇНИ В КИЇВСЬКІЙ ОБЛАСТІ" ДО РАЙОННОЇ КОТЕЛЬНІ "МОЛОДЬ" ПАТ "КІЇВЕНЕРГО") У ШЕВЧЕНКІВСЬКОМУ РАЙОНІ	03.2013 12.2019	21348,0	8484,4	12863,6	12863,6	12863,6			РОЗПОР.ШРДА ВІД 13.06.2013 № 331	
з них: проектні роботи							500,0	500,0	500,0			
<b>ОСВІТА</b>							23200,0	23200,0	23200,0			
305	88223	РЕСТАВРАЦІЯ З ПРИСТОСУВАННЯМ ПІД РОЗМІЩЕННЯ ДЕРЖ.СПЕЦІАЛІЗОВАНОГО МИСТЕЦЬКОГО НАВЧАЛЬНОГО ЗАКЛАДУ "КИЇВСЬКА ДИТЯЧА ШКОЛА МИСТЕЦТВ № 2 ІМ.М.І.ВЕРИКІВСЬКОГО" ОБ'ЄКТА ПО ВУЛ.ВОРОВСЬКОГО, 2 З ПРИБУДОВОЮ ДО НЬОГО КОНЦЕРТНОЇ ЗАЛИ	06.2005 12.2019	150824,7	137624,7	13200,0	13200,0	13200,0			РОЗПОРЯДЖЕННЯ КМДА ВІД 19.03.2018 №434	
306	203737	РЕКОНСТРУКЦІЯ ДОШКІЛЬНОГО НАВЧАЛЬНОГО ЗАКЛАДУ № 646 НА ВУЛ. БОГДАНА ГАВРИЛИШИНА, 11-А	03.2019 12.2020	80000,0		10000,0	10000,0	10000,0				
з них: проектні роботи							5000,0	5000,0	5000,0			
<b>ФІЗИЧНА КУЛЬТУРА І СПОРТ</b>							3000,0	3000,0	3000,0			
<b>ПЕРСПЕКТИВНЕ ПРОЕКТУВАННЯ</b>							3000,0	3000,0	3000,0			
307	210934	РЕКОНСТРУКЦІЯ СПОРТИВНОГО КОМПЛЕКСУ "СТАДІОН «СТАРТ» ПО ВУЛ. ШОЛУДЕНКА, 26-28/4 У ШЕВЧЕНКІВСЬКОМУ РАЙОНІ М. КИЄВА	03.2020 12.2021	100000,0		3000,0	3000,0	3000,0				
з них: проектні роботи							3000,0	3000,0	3000,0			



## ПРОГРАМА ЕКОНОМІЧНОГО І СОЦІАЛЬНОГО РОЗВИТКУ М.КИЄВА НА 2018-2020 РОКИ

РОЗПОДІЛ АСИГНУВАНЬ У 2019 РОЦІ НА ФІНАНСУВАННЯ КАПІТАЛЬНОГО РЕМОНТУ,  
ЗА РАХУНОК БЮДЖЕТНИХ КОШТІВ

## ПО ГОЛОВНИХ РОЗПОРЯДНИКАХ БЮДЖЕТНИХ КОШТІВ

## КАПІТАЛЬНИЙ РЕМОНТ

тис.грн

Напрями фінансування		Обсяги фінансування, всього	Спеціальний фонд бюджету м.Києва				Власні та залучені кошти (в т.ч. кредити, лізинги та інші)
Код типової програмної класифікації видатків та кредитування місцевих бюджетів	Головний розпорядник коштів, замовник, вид робіт		Всього	в тому числі:			
				Бюджет розвитку	Цільові фонди	Субвенція на утримання та розвиток автомобільних доріг	
1	2	3	4	5	6	7	8
	<b>ВСЬОГО</b>	6421201,7	6416367,7	5508045,0	134000,0	774322,7	4834,0
	<b>ДЕПАРТАМЕНТ ТРАНСПОРТНОЇ ІНФРАСТРУКТУРИ</b>	1774652,7	1769818,7	995496,0		774322,7	4834,0
	КОМУНАЛЬНЕ ПІДПРИЄМСТВО "КИЇВПАСТРАНС"	76446,4	76446,4	76446,4			
7420	Забезпечення надання послуг з перевезення пасажирів електротранспортом	76446,4	76446,4	76446,4			
7426	Інші заходи у сфері електротранспорту	76446,4	76446,4	76446,4			
	КОМУНАЛЬНА КОРПОРАЦІЯ "КИЇВАВТОДОР"	852385,0	852385,0	78062,3		774322,7	
7440	Утримання та розвиток транспортної інфраструктури	78062,3	78062,3	78062,3			
7441	Утримання та розвиток мостів/шляхопроводів	24962,9	24962,9	24962,9			
7442	Утримання та розвиток інших об'єктів транспортної інфраструктури	53099,4	53099,4	53099,4			
7460	Утримання та розвиток автомобільних доріг та дорожньої інфраструктури	774322,7	774322,7			774322,7	
7462	Утримання та розвиток автомобільних доріг та дорожньої інфраструктури за рахунок субвенції з державного бюджету	774322,7	774322,7			774322,7	
	КОМУНАЛЬНЕ ПІДПРИЄМСТВО "КИЇВСЬКИЙ МЕТРОПОЛІТЕН"	145209,3	140375,3	140375,3			4834,0
7420	Забезпечення надання послуг з перевезення пасажирів електротранспортом	145209,3	140375,3	140375,3			4834,0
7426	Інші заходи у сфері електротранспорту	145209,3	140375,3	140375,3			4834,0
	КП "КИЇВМІСЬКСВІТЛО"	700612,0	700612,0	700612,0			

Напрями фінансування		Обсяги фінансування, всього	Спеціальний фонд бюджету м.Києва			Власні та залучені кошти (в т.ч. кредити, лізинги та інші)	
Код типової програмної класифікації видатків та кредитування місцевих бюджетів	Головний розпорядник коштів, замовник, вид робіт		Всього	в тому числі:			
				Бюджет розвитку	Цільові фонди		Субвенція на утримання та розвиток автомобільних доріг
1	2	3	4	5	6	7	8
7440	Утримання та розвиток транспортної інфраструктури	700612,0	700612,0	700612,0			
7442	Утримання та розвиток інших об'єктів транспортної інфраструктури	700612,0	700612,0	700612,0			
	<b>ДЕПАРТАМЕНТ ЖИТЛОВО-КОМУНАЛЬНОЇ ІНФРАСТРУКТУРИ</b>	997868,1	997868,1	997868,1			
	РС СКП КИЇВСЬКИЙ КРЕМАТОРІЙ	22434,8	22434,8	22434,8			
6030	Організація благоустрою населених пунктів	22434,8	22434,8	22434,8			
	РС СКП СПЕЦКОМБІНАТ ПКПО	10995,0	10995,0	10995,0			
6030	Організація благоустрою населених пунктів	10995,0	10995,0	10995,0			
	ДЕРЖАВНИЙ ІСТОРИКО-МЕМОРІАЛЬНИЙ ЛУК'ЯНІВСЬКИЙ ЗАПОВІДНИК	302,3	302,3	302,3			
6030	Організація благоустрою населених пунктів	302,3	302,3	302,3			
	КП "ВОДНО-ІНФОРМАЦІЙНИЙ ЦЕНТР"	4290,0	4290,0	4290,0			
8330	Інша діяльність у сфері екології та охорони природних ресурсів	4290,0	4290,0	4290,0			
	КП "ГРУПА ВПРОВАДЖЕННЯ ПРОЕКТУ З ЕНЕРГОЗБЕРЕЖЕННЯ В АДМІНІСТРАТИВНИХ І ГРОМАДСЬКИХ БУДІВЛЯХ М.КИЄВА"	100600,0	100600,0	100600,0			
6010	Утримання та ефективна експлуатація об'єктів житлово-комунального господарства	100600,0	100600,0	100600,0			
6011	Експлуатація та технічне обслуговування житлового фонду	100000,0	100000,0	100000,0			
6016	Впровадження засобів обліку витрат та регулювання споживання води та теплової енергії	600,0	600,0	600,0			
	КП "КИЇВБУДРЕКОНСТРУКЦІЯ"	559900,0	559900,0	559900,0			
6010	Утримання та ефективна експлуатація об'єктів житлово-комунального господарства	558000,0	558000,0	558000,0			
6011	Експлуатація та технічне обслуговування житлового фонду	188000,0	188000,0	188000,0			
6015	Забезпечення надійної та безперебійної експлуатації ліфтів	370000,0	370000,0	370000,0			
6030	Організація благоустрою населених пунктів	1900,0	1900,0	1900,0			
	СВКП "КИЇВВОДФОНД"	27194,3	27194,3	27194,3			

Напрями фінансування		Обсяги фінансування, всього	Спеціальний фонд бюджету м.Києва			Власні та залучені кошти (в т.ч. кредити, лізинги та інші)	
Код типової програмної класифікації видатків та кредитування місцевих бюджетів	Головний розпорядник коштів, замовник, вид робіт		Всього	в тому числі:			
				Бюджет розвитку	Цільові фонди		Субвенція на утримання та розвиток автомобільних доріг
1	2	3	4	5	6	7	8
6030	Організація благоустрою населених пунктів	27194,3	27194,3	27194,3			
	КП "КІЇВТЕПЛОЕНЕРГО"	272151,7	272151,7	272151,7			
6010	Утримання та ефективна експлуатація об'єктів житлово-комунального господарства	272151,7	272151,7	272151,7			
6012	<i>Забезпечення діяльності з виробництва, транспортування, постачання теплової енергії</i>	272151,7	272151,7	272151,7			
	<b>ДЕПАРТАМЕНТ ОХОРОНИ ЗДОРОВ'Я</b>	1070491,2	1070491,2	1070491,2			
	ДЕПАРТАМЕНТ ОХОРОНИ ЗДОРОВ'Я	790414,9	790414,9	790414,9			
1120	Підготовка кадрів вищими навчальними закладами I-II рівнів акредитації (коледжами, технікумами, училищами)	11777,9	11777,9	11777,9			
2010	Багатопрофільна стаціонарна медична допомога населенню	374853,3	374853,3	374853,3			
2020	Спеціалізована стаціонарна медична допомога населенню	101612,7	101612,7	101612,7			
2030	Лікарсько-акушерська допомога вагітним, породіллям та новонародженим	53210,0	53210,0	53210,0			
2040	Санаторно-курортна допомога населенню	32780,5	32780,5	32780,5			
2050	Медико-соціальний захист дітей-сиріт і дітей, позбавлених батьківського піклування	2642,0	2642,0	2642,0			
2070	Екстрена та швидка медична допомога населенню	20000,0	20000,0	20000,0			
2080	Амбулаторно-поліклінічна допомога населенню, крім первинної медичної допомоги	500,0	500,0	500,0			
2090	Спеціалізована амбулаторно-поліклінічна допомога населенню	98397,9	98397,9	98397,9			
2100	Стоматологічна допомога населенню	12090,0	12090,0	12090,0			
2110	Первинна медична допомога населенню	69157,6	69157,6	69157,6			
2111	<i>Первинна медична допомога населенню, що надається центрами первинної медичної (медико-санітарної) допомоги</i>	69157,6	69157,6	69157,6			
2150	Інші програми, заклади та заходи у сфері охорони здоров'я	13393,0	13393,0	13393,0			
2151	<i>Забезпечення діяльності інших закладів у сфері охорони здоров'я</i>	13393,0	13393,0	13393,0			

Напрями фінансування		Обсяги фінансування, всього	Спеціальний фонд бюджету м.Києва				Власні та залучені кошти (в т.ч. кредити, лізинги та інші)
Код типової програмної класифікації видатків та кредитування місцевих бюджетів	Головний розпорядник коштів, замовник, вид робіт		Всього	в тому числі:			
				Бюджет розвитку	Цільові фонди	Субвенція на утримання та розвиток автомобільних доріг	
1	2	3	4	5	6	7	8
	КОМУНАЛЬНЕ ПІДПРИЄМСТВО "ІНЖЕНЕРНИЙ ЦЕНТР"	280076,3	280076,3	280076,3			
2010	Багатопрофільна стаціонарна медична допомога населенню	177014,4	177014,4	177014,4			
2020	Спеціалізована стаціонарна медична допомога населенню	2544,7	2544,7	2544,7			
2030	Лікарсько-акушерська допомога вагітним, породіллям та новонародженим	70717,2	70717,2	70717,2			
2070	Екстрена та швидка медична допомога населенню	29800,0	29800,0	29800,0			
	<u>ДЕПАРТАМЕНТ БУДІВНИЦТВА ТА ЖИТЛОВОГО ЗАБЕЗПЕЧЕННЯ</u>	2000,0	2000,0	2000,0			
	КП "СПЕЦЖИТЛОФОНД"	1000,0	1000,0	1000,0			
7340	Проектування, реставрація та охорона пам'яток архітектури	1000,0	1000,0	1000,0			
	КП "ЖИТЛО-СЕРВІС"	1000,0	1000,0	1000,0			
7340	Проектування, реставрація та охорона пам'яток архітектури	1000,0	1000,0	1000,0			
	<u>ДЕПАРТАМЕНТ МІСЬКОГО БЛАГОУСТРОЮ</u>	50844,5	50844,5	50844,5			
	КОМУНАЛЬНЕ ПІДПРИЄМСТВО "КИЇВБЛАГОУСТРІЙ"	48844,5	48844,5	48844,5			
6030	Організація благоустрою населених пунктів	48844,5	48844,5	48844,5			
	ДЕПАРТАМЕНТ МІСЬКОГО БЛАГОУСТРОЮ	2000,0	2000,0	2000,0			
0160	Керівництво і управління у відповідній сфері у містах (місті Києві), селищах, селах, об'єднаних територіальних громадах	2000,0	2000,0	2000,0			
	<u>УПРАВЛІННЯ ЕКОЛОГІЇ ТА ПРИРОДНИХ РЕСУРСІВ</u>	526923,3	526923,3	392923,3	134000,0		
	КОМУНАЛЬНЕ ОБ'ЄДНАННЯ "КИЇВЗЕЛЕНБУД"	406701,9	406701,9	272701,9	134000,0		
7690	Інша економічна діяльність	134000,0	134000,0		134000,0		
7691	<i>Виконання заходів за рахунок цільових фондів, утворених Верховною Радою Автономної Республіки Крим, органами місцевого самоврядування і місцевими органами виконавчої влади і фондів, утворених Верховною Радою Автономної Республіки Крим, органами місцевого самоврядування і місцевими органами виконавчої влади</i>	134000,0	134000,0		134000,0		

Напрями фінансування		Обсяги фінансування, всього	Спеціальний фонд бюджету м.Києва				Власні та залучені кошти (в т.ч. кредити, лізинги та інші)
Код типової програмної класифікації видатків та кредитування місцевих бюджетів	Головний розпорядник коштів, замовник, вид робіт		Всього	в тому числі:			
				Бюджет розвитку	Цільові фонди	Субвенція на утримання та розвиток автомобільних доріг	
1	2	3	4	5	6	7	8
6030	Організація благоустрою населених пунктів	272701,9	272701,9	272701,9			
	КП "ПЛЕСО"	120221,4	120221,4	120221,4			
6030	Організація благоустрою населених пунктів	120221,4	120221,4	120221,4			
	<b>ДЕПАРТАМЕНТ КУЛЬТУРИ</b>	221238,8	221238,8	221238,8			
1120	Підготовка кадрів вищими навчальними закладами I-II рівнів акредитації (коледжами, технікумами, училищами)	1448,8	1448,8	1448,8			
1130	Підготовка кадрів вищими навчальними закладами III-IV рівнів акредитації (університетами, академіями, інститутами)	10400,0	10400,0	10400,0			
7340	Проектування, реставрація та охорона пам'яток архітектури	16690,0	16690,0	16690,0			
4030	Забезпечення діяльності бібліотек	2500,0	2500,0	2500,0			
4040	Забезпечення діяльності музеїв і виставок	500,0	500,0	500,0			
4060	Забезпечення діяльності палаців і будинків культури, клубів, центрів дозвілля та інших клубних закладів	800,0	800,0	800,0			
4070	Фінансова підтримка кінематографії	88900,0	88900,0	88900,0			
4080	Інші заклади та заходи в галузі культури і мистецтва	100000,0	100000,0	100000,0			
4081	<i>Забезпечення діяльності інших закладів в галузі культури і мистецтва</i>	100000,0	100000,0	100000,0			
	<b>ДЕПАРТАМЕНТ ОСВІТИ І НАУКИ</b>	359243,5	359243,5	359243,5			
	КП "СПЕЦЖИТЛОФОНД"	23479,0	23479,0	23479,0			
1160	Інші програми, заклади та заходи у сфері освіти	23479,0	23479,0	23479,0			
1162	<i>Інші програми та заходи у сфері освіти</i>	23479,0	23479,0	23479,0			
	КП "ЖИТЛОІНВЕСТБУД - УКБ"	115000,0	115000,0	115000,0			
1160	Інші програми, заклади та заходи у сфері освіти	115000,0	115000,0	115000,0			
1162	<i>Інші програми та заходи у сфері освіти</i>	115000,0	115000,0	115000,0			
	КП "ГРУПА ВПРОВАДЖЕННЯ ПРОЕКТУ З ЕНЕРГОЗБЕРЕЖЕННЯ В АДМІНІСТРАТИВНИХ І ГРОМАДСЬКИХ БУДІВЛЯХ М.КИЄВА"	20000,0	20000,0	20000,0			
1160	Інші програми, заклади та заходи у сфері освіти	20000,0	20000,0	20000,0			

Напрями фінансування		Обсяги фінансування, всього	Спеціальний фонд бюджету м.Києва				Власні та залучені кошти (в т.ч. кредити, лізинги та інші)
Код типової програмної класифікації видатків та кредитування місцевих бюджетів	Головний розпорядник коштів, замовник, вид робіт		Всього	в тому числі:			
				Бюджет розвитку	Цільові фонди	Субвенція на утримання та розвиток автомобільних доріг	
1	2	3	4	5	6	7	8
1162	<i>Інші програми та заходи у сфері освіти</i>	20000,0	20000,0	20000,0			
	КП "КИЇВБУДРЕКОНСТРУКЦІЯ"	62851,0	62851,0	62851,0			
1160	Інші програми, заклади та заходи у сфері освіти	62851,0	62851,0	62851,0			
1162	<i>Інші програми та заходи у сфері освіти</i>	62851,0	62851,0	62851,0			
	<b>ДЕПАРТАМЕНТ ОСВІТИ І НАУКИ</b>	137913,5	137913,5	137913,5			
1020	Надання загальної середньої освіти загальноосвітніми навчальними закладами ( в т. ч. школою-дитячим садком, інтернатом при школі), спеціалізованими школами, ліцеями, гімназіями, колегіумами	90,0	90,0	90,0			
1080	Надання загальної середньої освіти загальноосвітніми спеціалізованими школами-інтернатами з поглибленим вивченням окремих предметів і курсів для поглибленої підготовки дітей в галузі науки і мистецтв, фізичної культури і спорту, інших галузях, ліцеями з посиленою військово-фізичною підготовкою	5497,4	5497,4	5497,4			
1090	Надання позашкільної освіти позашкільними закладами освіти, заходи із позашкільної роботи з дітьми	22576,0	22576,0	22576,0			
1110	Підготовка кадрів професійно-технічними закладами та іншими закладами освіти	13344,2	13344,2	13344,2			
1120	Підготовка кадрів вищими навчальними закладами I-II рівнів акредитації (коледжами, технікумами, училищами)	4968,2	4968,2	4968,2			
1130	Підготовка кадрів вищими навчальними закладами III-IV рівнів акредитації (університетами, академіями, інститутами)	9442,7	9442,7	9442,7			
1160	Інші програми, заклади та заходи у сфері освіти	81995,0	81995,0	81995,0			
1162	<i>Інші програми та заходи у сфері освіти</i>	81995,0	81995,0	81995,0			
	<b>ДЕПАРТАМЕНТ МОЛОДІ ТА СПОРТУ</b>	50798,0	50798,0	50798,0			
3140	Оздоровлення та відпочинок дітей (крім заходів з оздоровлення дітей, що здійснюються за рахунок коштів на оздоровлення громадян, які постраждали внаслідок Чорнобильської катастрофи)	20000,0	20000,0	20000,0			
5030	Розвиток дитячо-юнацького та резервного спорту	23100,0	23100,0	23100,0			

Напрями фінансування		Обсяги фінансування, всього	Спеціальний фонд бюджету м.Києва				Власні та залучені кошти (в т.ч. кредити, лізинги та інші)
Код типової програмної класифікації видатків та кредитування місцевих бюджетів	Головний розпорядник коштів, замовник, вид робіт		Всього	в тому числі:			
				Бюджет розвитку	Цільові фонди	Субвенція на утримання та розвиток автомобільних доріг	
1	2	3	4	5	6	7	8
5031	<i>Утримання та навчально-тренувальна робота комунальних дитячо-юнацьких спортивних шкіл</i>	16300,0	16300,0	16300,0			
5033	<i>Забезпечення підготовки спортсменів школами вищої спортивної майстерності</i>	6800,0	6800,0	6800,0			
5040	<i>Підтримка і розвиток спортивної інфраструктури</i>	7698,0	7698,0	7698,0			
5041	<i>Утримання та фінансова підтримка спортивних споруд</i>	7698,0	7698,0	7698,0			
	<b><u>ДЕПАРТАМЕНТ СОЦІАЛЬНОЇ ПОЛІТИКИ</u></b>	25605,8	25605,8	25605,8			
3100	<i>Надання соціальних та реабілітаційних послуг громадянам похилого віку, особам з інвалідністю, дітям з інвалідністю в установах соціального обслуговування</i>	16663,6	16663,6	16663,6			
3101	<i>Забезпечення соціальними послугами стаціонарного догляду з наданням місця для проживання дітей з вадами фізичного та розумового розвитку</i>	2690,0	2690,0	2690,0			
3102	<i>Забезпечення соціальними послугами стаціонарного догляду з наданням місця для проживання, всебічної підтримки, захисту та безпеки осіб, які не можуть вести самостійний спосіб життя через похилий вік, фізичні та розумові вади, психічні захворювання або інші хвороби</i>	13319,0	13319,0	13319,0			
3104	<i>Забезпечення соціальними послугами за місцем проживання громадян, які не здатні до самообслуговування у зв'язку з похилим віком, хворобою, інвалідністю</i>	100,0	100,0	100,0			
3105	<i>Надання реабілітаційних послуг особам з інвалідністю та дітям з інвалідністю</i>	554,6	554,6	554,6			
3200	<i>Забезпечення обробки інформації з нарахування та виплати допомог і компенсацій</i>	4490,0	4490,0	4490,0			
3240	<i>Інші заклади та заходи</i>	4452,2	4452,2	4452,2			
3241	<i>Забезпечення діяльності інших закладів у сфері соціального захисту і соціального забезпечення</i>	4452,2	4452,2	4452,2			
	<b><u>ДЕПАРТАМЕНТ ОХОРОНИ КУЛЬТУРНОЇ СПАДЩИНИ</u></b>	20790,0	20790,0	20790,0			
7340	<i>Проектування, реставрація та охорона пам'яток архітектури</i>	20790,0	20790,0	20790,0			

Напрями фінансування		Обсяги фінансування, всього	Спеціальний фонд бюджету м.Кисва				Власні та залучені кошти (в т.ч. кредити, лізинги та інші)
Код типової програмної класифікації видатків та кредитування місцевих бюджетів	Головний розпорядник коштів, замовник, вид робіт		Всього	в тому числі:			
				Бюджет розвитку	Цільові фонди	Субвенція на утримання та розвиток автомобільних доріг	
1	2	3	4	5	6	7	8

	<b><u>СЛУЖБА У СПРАВАХ ДІТЕЙ ТА СІМ'Ї</u></b>	4312,9	4312,9	4312,9			
3110	Заклади і заходи з питань дітей та їх соціального захисту	1250,0	1250,0	1250,0			
3111	<i>Утримання закладів, що надають соціальні послуги дітям, які опинились у складних життєвих обставинах</i>	1250,0	1250,0	1250,0			
3120	Здійснення соціальної роботи з вразливими категоріями населення	362,9	362,9	362,9			
3121	<i>Утримання та забезпечення діяльності центрів соціальних служб для сім'ї, дітей та молоді</i>	362,9	362,9	362,9			
7340	Проектування, реставрація та охорона пам'яток архітектури	2700,0	2700,0	2700,0			
	<b><u>ГОЛОСІВСЬКА РАЙОННА В МІСТІ КИСВІ ДЕРЖАВНА АДМІНІСТРАЦІЯ</u></b>	113864,2	113864,2	113864,2			
6010	Утримання та ефективна експлуатація об'єктів житлово-комунального господарства	67326,9	67326,9	67326,9			
6011	<i>Експлуатація та технічне обслуговування житлового фонду</i>	67326,9	67326,9	67326,9			
6030	Організація благоустрою населених пунктів	710,0	710,0	710,0			
1010	Надання дошкільної освіти	17972,2	17972,2	17972,2			
1020	Надання загальної середньої освіти загальноосвітніми навчальними закладами ( в т. ч. школою-дитячим садком, інтернатом при школі), спеціалізованими школами, ліцеями, гімназіями, колегіумами	19554,3	19554,3	19554,3			
1070	Надання загальної середньої освіти спеціальними загальноосвітніми школами-інтернатами, школами та іншими навчальними закладами для дітей, які потребують корекції фізичного та (або) розумового розвитку	1000,8	1000,8	1000,8			
3130	Реалізація державної політики у молодіжній сфері	400,0	400,0	400,0			
3132	<i>Утримання клубів для підлітків за місцем проживання</i>	400,0	400,0	400,0			
4030	Забезпечення діяльності бібліотек	4700,0	4700,0	4700,0			
5030	Розвиток дитячо-юнацького та резервного спорту	2200,0	2200,0	2200,0			
5031	<i>Утримання та навчально-тренувальна робота комунальних дитячо-юнацьких спортивних шкіл</i>	2200,0	2200,0	2200,0			



Напрями фінансування		Обсяги фінансування, всього	Спеціальний фонд бюджету м.Києва			Власні та залучені кошти (в т.ч. кредити, лізинги та інші)	
Код типової програмної класифікації видатків та кредитування місцевих бюджетів	Головний розпорядник коштів, замовник, вид робіт		Всього	в тому числі:			
				Бюджет розвитку	Цільові фонди		Субвенція на утримання та розвиток автомобільних доріг
1	2	3	4	5	6	7	8
	<b><u>ДАРНИЦЬКА РАЙОННА В МІСТІ КИЄВІ</u></b> <b><u>ДЕРЖАВНА АДМІНІСТРАЦІЯ</u></b>	159284,3	159284,3	159284,3			
6010	Утримання та ефективна експлуатація об'єктів житлово-комунального господарства	103984,0	103984,0	103984,0			
6011	<i>Експлуатація та технічне обслуговування житлового фонду</i>	103984,0	103984,0	103984,0			
6030	Організація благоустрою населених пунктів	2537,5	2537,5	2537,5			
1010	Надання дошкільної освіти	21795,5	21795,5	21795,5			
1020	Надання загальної середньої освіти загальноосвітніми навчальними закладами ( в т. ч. школою-дитячим садком, інтернатом при школі), спеціалізованими школами, ліцеями, гімназіями, колегіумами	27267,3	27267,3	27267,3			
1070	Надання загальної середньої освіти спеціальними загальноосвітніми школами-інтернатами, школами та іншими навчальними закладами для дітей, які потребують корекції фізичного та (або) розумового розвитку	1000,0	1000,0	1000,0			
3130	Реалізація державної політики у молодіжній сфері	800,0	800,0	800,0			
3132	<i>Утримання клубів для підлітків за місцем проживання</i>	800,0	800,0	800,0			
4030	Забезпечення діяльності бібліотек	1900,0	1900,0	1900,0			
	<b><u>ДЕСНЯНСЬКА РАЙОННА В МІСТІ КИЄВІ</u></b> <b><u>ДЕРЖАВНА АДМІНІСТРАЦІЯ</u></b>	168758,6	168758,6	168758,6			
6010	Утримання та ефективна експлуатація об'єктів житлово-комунального господарства	97335,7	97335,7	97335,7			
6011	<i>Експлуатація та технічне обслуговування житлового фонду</i>	97335,7	97335,7	97335,7			
6030	Організація благоустрою населених пунктів	2937,9	2937,9	2937,9			
1010	Надання дошкільної освіти	26453,5	26453,5	26453,5			
1020	Надання загальної середньої освіти загальноосвітніми навчальними закладами ( в т. ч. школою-дитячим садком, інтернатом при школі), спеціалізованими школами, ліцеями, гімназіями, колегіумами	26198,6	26198,6	26198,6			
1060	Забезпечення належних умов для виховання та розвитку дітей-сиріт і дітей, позбавлених батьківського піклування, в дитячих будинках, у тому числі сімейного типу, прийомних сім'ях, сім'ях патронатного вихователя	822,5	822,5	822,5			

Напрями фінансування		Обсяги фінансування, всього	Спеціальний фонд бюджету м.Києва				Власні та залучені кошти (в т.ч. кредити, лізинги та інші)
Код типової програмної класифікації видатків та кредитування місцевих бюджетів	Головний розпорядник коштів, замовник, вид робіт		Всього	в тому числі:			
				Бюджет розвитку	Цільові фонди	Субвенція на утримання та розвиток автомобільних доріг	
1	2	3	4	5	6	7	8
3130	Реалізація державної політики у молодіжній сфері	499,1	499,1	499,1			
3132	Утримання клубів для підлітків за місцем проживання	499,1	499,1	499,1			
4030	Забезпечення діяльності бібліотек	10611,3	10611,3	10611,3			
5040	Підтримка і розвиток спортивної інфраструктури	300,0	300,0	300,0			
5041	Утримання та фінансова підтримка спортивних споруд	300,0	300,0	300,0			
5060	Інші заходи з розвитку фізичної культури та спорту	3600,0	3600,0	3600,0			
5061	Забезпечення діяльності місцевих центрів фізичного здоров'я населення "Спорт для всіх" та проведення фізкультурно-масових заходів серед населення регіону	3600,0	3600,0	3600,0			
	<b><u>ДНІПРОВСЬКА РАЙОННА В МІСТІ КИЄВІ ДЕРЖАВНА АДМІНІСТРАЦІЯ</u></b>	105498,1	105498,1	105498,1			
6010	Утримання та ефективна експлуатація об'єктів житлово-комунального господарства	61599,6	61599,6	61599,6			
6011	Експлуатація та технічне обслуговування житлового фонду	61599,6	61599,6	61599,6			
6040	Заходи, пов'язані з поліпшенням питної води	400,0	400,0	400,0			
1010	Надання дошкільної освіти	20504,8	20504,8	20504,8			
1020	Надання загальної середньої освіти загальноосвітніми навчальними закладами ( в т. ч. школою-дитячим садком, інтернатом при школі), спеціалізованими школами, ліцеями, гімназіями, колегіумами	13653,7	13653,7	13653,7			
1040	Надання загальної середньої освіти загальноосвітніми школами-інтернатами, загальноосвітніми санаторними школами-інтернатами	1779,9	1779,9	1779,9			
1090	Надання позашкільної освіти позашкільними закладами освіти, заходи із позашкільної роботи з дітьми	5265,6	5265,6	5265,6			
3100	Надання соціальних та реабілітаційних послуг громадянам похилого віку, особам з інвалідністю, дітям з інвалідністю в установах соціального обслуговування	1100,0	1100,0	1100,0			
3105	Надання реабілітаційних послуг особам з інвалідністю та дітям з інвалідністю	1100,0	1100,0	1100,0			

Напрями фінансування		Обсяги фінансування, всього	Спеціальний фонд бюджету м.Києва			Власні та залучені кошти (в т.ч. кредити, лізинги та інші)	
Код типової програмної класифікації видатків та кредитування місцевих бюджетів	Головний розпорядник коштів, замовник, вид робіт		Всього	в тому числі:			
				Бюджет розвитку	Цільові фонди		Субвенція на утримання та розвиток автомобільних доріг
1	2	3	4	5	6	7	8
3130	Реалізація державної політики у молодіжній сфері	394,5	394,5	394,5			
3132	Утримання клубів для підлітків за місцем проживання	394,5	394,5	394,5			
4030	Забезпечення діяльності бібліотек	800,0	800,0	800,0			
	<b><u>ОБОЛОНСЬКА РАЙОННА В МІСТІ КИЄВІ ДЕРЖАВНА АДМІНІСТРАЦІЯ</u></b>	139786,9	139786,9	139786,9			
6010	Утримання та ефективна експлуатація об'єктів житлово-комунального господарства	104750,0	104750,0	104750,0			
6011	Експлуатація та технічне обслуговування житлового фонду	104750,0	104750,0	104750,0			
6030	Організація благоустрою населених пунктів	2576,7	2576,7	2576,7			
1010	Надання дошкільної освіти	10400,0	10400,0	10400,0			
1020	Надання загальної середньої освіти загальноосвітніми навчальними закладами ( в т. ч. школою-дитячим садком, інтернатом при школі), спеціалізованими школами, ліцеями, гімназіями, колегіумами	19016,6	19016,6	19016,6			
1090	Надання позашкільної освіти позашкільними закладами освіти, заходи із позашкільної роботи з дітьми	1543,6	1543,6	1543,6			
3130	Реалізація державної політики у молодіжній сфері	500,0	500,0	500,0			
3132	Утримання клубів для підлітків за місцем проживання	500,0	500,0	500,0			
4030	Забезпечення діяльності бібліотек	1000,0	1000,0	1000,0			
	<b><u>ПЕЧЕРСЬКА РАЙОННА В МІСТІ КИЄВІ ДЕРЖАВНА АДМІНІСТРАЦІЯ</u></b>	60466,8	60466,8	60466,8			
6010	Утримання та ефективна експлуатація об'єктів житлово-комунального господарства	46466,8	46466,8	46466,8			
6011	Експлуатація та технічне обслуговування житлового фонду	46466,8	46466,8	46466,8			
1010	Надання дошкільної освіти	4000,0	4000,0	4000,0			
1020	Надання загальної середньої освіти загальноосвітніми навчальними закладами ( в т. ч. школою-дитячим садком, інтернатом при школі), спеціалізованими школами, ліцеями, гімназіями, колегіумами	5886,5	5886,5	5886,5			
1100	Надання спеціальної освіти школами естетичного виховання (музичними, художніми, хореографічними, театральними, хоровими, мистецькими)	3113,5	3113,5	3113,5			

Напрями фінансування		Обсяги фінансування, всього	Спеціальний фонд бюджету м.Києва			Власні та залучені кошти (в т.ч. кредити, лізинги та інші)	
Код типової програмної класифікації видатків та кредитування місцевих бюджетів	Головний розпорядник коштів, замовник, вид робіт		Всього	в тому числі:			
				Бюджет розвитку	Цільові фонди		Субвенція на утримання та розвиток автомобільних доріг
1	2	3	4	5	6	7	8
4030	Забезпечення діяльності бібліотек	1000,0	1000,0	1000,0			
	<u>ПОДІЛЬСЬКА РАЙОННА В МІСТІ КИЄВІ ДЕРЖАВНА АДМІНІСТРАЦІЯ</u>	119104,9	119104,9	119104,9			
6010	Утримання та ефективна експлуатація об'єктів житлово-комунального господарства	82586,3	82586,3	82586,3			
6011	<i>Експлуатація та технічне обслуговування житлового фонду</i>	82586,3	82586,3	82586,3			
1010	Надання дошкільної освіти	10713,7	10713,7	10713,7			
1020	Надання загальної середньої освіти загальноосвітніми навчальними закладами ( в т. ч. школою-дитячим садком, інтернатом при школі), спеціалізованими школами, ліцеями, гімназіями, колегіумами	20184,9	20184,9	20184,9			
1030	Надання загальної середньої освіти вечірніми (змінними) школами	500,0	500,0	500,0			
1040	Надання загальної середньої освіти загальноосвітніми школами-інтернатами, загальноосвітніми санаторними школами-інтернатами	1400,0	1400,0	1400,0			
1070	Надання загальної середньої освіти спеціальними загальноосвітніми школами-інтернатами, школами та іншими навчальними закладами для дітей, які потребують корекції фізичного та (або) розумового розвитку	1600,0	1600,0	1600,0			
1090	Надання позашкільної освіти позашкільними закладами освіти, заходи із позашкільної роботи з дітьми	120,0	120,0	120,0			
4030	Забезпечення діяльності бібліотек	2000,0	2000,0	2000,0			
	<u>СВЯТОШИНСЬКА РАЙОННА В МІСТІ КИЄВІ ДЕРЖАВНА АДМІНІСТРАЦІЯ</u>	169227,9	169227,9	169227,9			
6010	Утримання та ефективна експлуатація об'єктів житлово-комунального господарства	103867,9	103867,9	103867,9			
6011	<i>Експлуатація та технічне обслуговування житлового фонду</i>	103867,9	103867,9	103867,9			
1010	Надання дошкільної освіти	8486,0	8486,0	8486,0			
1020	Надання загальної середньої освіти загальноосвітніми навчальними закладами ( в т. ч. школою-дитячим садком, інтернатом при школі), спеціалізованими школами, ліцеями, гімназіями, колегіумами	35374,0	35374,0	35374,0			

Напрями фінансування		Обсяги фінансування, всього	Спеціальний фонд бюджету м.Києва				Власні та залучені кошти (в т.ч. кредити, лізинги та інші)
Код типової програмної класифікації видатків та кредитування місцевих бюджетів	Головний розпорядник коштів, замовник, вид робіт		Всього	в тому числі:			
				Бюджет розвитку	Цільові фонди	Субвенція на утримання та розвиток автомобільних доріг	
1	2	3	4	5	6	7	8
1090	Надання позашкільної освіти позашкільними закладами освіти, заходи із позашкільної роботи з дітьми	500,0	500,0	500,0			
1100	Надання спеціальної освіти школами естетичного виховання (музичними, художніми, хореографічними, театральними, хоровими, мистецькими)	300,0	300,0	300,0			
3130	Реалізація державної політики у молодіжній сфері	200,0	200,0	200,0			
3132	<i>Утримання клубів для підлітків за місцем проживання</i>	200,0	200,0	200,0			
4030	Забезпечення діяльності бібліотек	300,0	300,0	300,0			
4060	Забезпечення діяльності палаців і будинків культури, клубів, центрів дозвілля та інших клубних закладів	1700,0	1700,0	1700,0			
5030	Розвиток дитячо-юнацького та резервного спорту	500,0	500,0	500,0			
5031	<i>Утримання та навчально-тренувальна робота комунальних дитячо-юнацьких спортивних шкіл</i>	500,0	500,0	500,0			
5040	Підтримка і розвиток спортивної інфраструктури	18000,0	18000,0	18000,0			
5041	<i>Утримання та фінансова підтримка спортивних споруд</i>	18000,0	18000,0	18000,0			
	<b><u>СОЛОМ'ЯНСЬКА РАЙОННА В МІСТІ КИЄВІ ДЕРЖАВНА АДМІНІСТРАЦІЯ</u></b>	142256,4	142256,4	142256,4			
6010	Утримання та ефективна експлуатація об'єктів житлово-комунального господарства	104986,5	104986,5	104986,5			
6011	<i>Експлуатація та технічне обслуговування житлового фонду</i>	104986,5	104986,5	104986,5			
6030	Організація благоустрою населених пунктів	1224,0	1224,0	1224,0			
1010	Надання дошкільної освіти	13088,8	13088,8	13088,8			
1020	Надання загальної середньої освіти загальноосвітніми навчальними закладами ( в т. ч. школою-дитячим садком, інтернатом при школі), спеціалізованими школами, ліцеями, гімназіями, колегіумами	19557,0	19557,0	19557,0			
1040	Надання загальної середньої освіти загальноосвітніми школами-інтернатами, загальноосвітніми санаторними школами-інтернатами	1000,0	1000,0	1000,0			

Напрями фінансування		Обсяги фінансування, всього	Спеціальний фонд бюджету м.Києва			Власні та залучені кошти (в т.ч. кредити, лізинги та інші)	
Код типової програмної класифікації видатків та кредитування місцевих бюджетів	Головний розпорядник коштів, замовник, вид робіт		Всього	в тому числі:			
				Бюджет розвитку	Цільові фонди		Субвенція на утримання та розвиток автомобільних доріг
1	2	3	4	5	6	7	8
1070	Надання загальної середньої освіти спеціальними загальноосвітніми школами-інтернатами, школами та іншими навчальними закладами для дітей, які потребують корекції фізичного та (або) розумового розвитку	900,0	900,0	900,0			
1090	Надання позашкільної освіти позашкільними закладами освіти, заходи із позашкільної роботи з дітьми	500,0	500,0	500,0			
4030	Забезпечення діяльності бібліотек	1000,0	1000,0	1000,0			
	<b><u>ШЕВЧЕНКІВСЬКА РАЙОННА В МІСТІ КИЄВІ ДЕРЖАВНА АДМІНІСТРАЦІЯ</u></b>	138184,8	138184,8	138184,8			
6010	Утримання та ефективна експлуатація об'єктів житлово-комунального господарства	90044,7	90044,7	90044,7			
6011	<i>Експлуатація та технічне обслуговування житлового фонду</i>	90044,7	90044,7	90044,7			
6030	Організація благоустрою населених пунктів	2018,0	2018,0	2018,0			
1010	Надання дошкільної освіти	7009,2	7009,2	7009,2			
1020	Надання загальної середньої освіти загальноосвітніми навчальними закладами ( в т. ч. школою-дитячим садком, інтернатом при школі), спеціалізованими школами, ліцеями, гімназіями, колегіумами	24412,9	24412,9	24412,9			
1060	Забезпечення належних умов для виховання та розвитку дітей-сиріт і дітей, позбавлених батьківського піклування, в дитячих будинках, у тому числі сімейного типу, прийомних сім'ях, сім'ях патронатного вихователя	800,0	800,0	800,0			
3140	Оздоровлення та відпочинок дітей (крім заходів з оздоровлення дітей, що здійснюються за рахунок коштів на оздоровлення громадян, які постраждали внаслідок Чорнобильської катастрофи)	3000,0	3000,0	3000,0			
4030	Забезпечення діяльності бібліотек	10900,0	10900,0	10900,0			

Київський міський голова

Віталій КЛИЧКО