

Додаток 1
до Національного положення (стандарту) бухгалтерського
обліку в державному секторі 101 "Подання фінансової звітності"

Установа/бюджет Департамент економіки та інвестицій Виконавчого органу Київської міської ради (Київської міської державної адміністрації) за ЄДРПОУ
Територія 01044, м.Київ, вул.Хрещатик, 38 за КОАТУУ
Організаційно-правова форма господарювання Орган місцевого самоврядування за КОПФГ
Орган державного управління КМДА за КОДУ
Вид економічної діяльності Державне управління загального характеру за КВЕД
Одиниця виміру: грн.
Періодичність: квартальна, річна.

КОДИ		
2018	01	01
04633423		
8039100000		
420		
01005		
84.11		

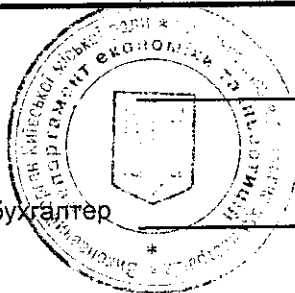
Зведений Баланс
на 01 січня 2018 року

Форма №1-дс

Актив	Код рядка	На початок звітного періоду	На кінець звітного періоду
1	2	3	4
I. Нефінансові активи			
Основні засоби:	1000	2146477	2032744
первісна вартість	1001	3802444	3696781
знос	1002	1655967	1664037
Інвестиційна нерухомість:	1010	-	-
первісна вартість	1011	-	-
знос	1012	-	-
Нематеріальні активи:	1020	-	2711622
первісна вартість	1021	-	2941010
накопичена амортизація	1022	-	229388
Незавершені капітальні інвестиції	1030	2502410	-
Довгострокові біологічні активи:	1040	-	-
первісна вартість	1041	-	-
накопичена амортизація	1042	-	-
Запаси	1050	53628	141985
Виробництво	1060	-	-
Поточні біологічні активи	1090	-	-
Усього за розділом I	1095	4702515	4886351
II. Фінансові активи			
Довгострокова дебіторська заборгованість	1100	-	-
Довгострокові фінансові інвестиції, у тому числі:	1110	-	-
цінні папери, крім акцій	1111	-	-
акції та інші форми участі у капіталі	1112	-	-
Поточна дебіторська заборгованість			
за розрахунками з бюджетом	1120	-	-
за розрахунками за товари, роботи, послуги	1125	-	-
за наданими кредитами	1130	-	-
за виданими авансами	1135	-	-
за розрахунками із соціального страхування	1140	-	20311
за внутрішніми розрахунками	1145	-	-
інша поточна дебіторська заборгованість	1150	-	-
Поточні фінансові інвестиції	1155	-	-
рошіві кошти та їх еквіваленти розпорядників бюджетних коштів та державних цільових фондів у:			
національній валюті, у тому числі в:	1160	8336	8049
касі	1161	7169	8049
казначействі	1162	1167	-
установах банків	1163	-	-
іноземній валюті	1165	-	-
Кошти бюджетів та інших клієнтів на:			
єдиному казначейському рахунку	1170	-	-
рахунках в установах банків у тому числі в:	1175	-	-
національній валюті	1176	-	-
іноземній валюті	1177	-	-
Інші фінансові активи	1180	-	-
Усього за розділом II	1195	8336	28360
Усього за розділом II	1200	42385	56419
III. ВИТРАТИ МАЙБУТНІХ ПЕРІОДІВ			
Баланс	1300	4753236	4971130

Пасив	Код рядка	На початок звітного періоду	На кінець звітного періоду
1	2	3	4
I. ВЛАСНИЙ КАПІТАЛ ТА ФІНАНСОВИЙ РЕЗУЛЬТАТ			
Внесений капітал	1400	2146477	5247722
Капітал у дооцінках	1410	-	-
Фінансовий результат	1420	103182	-296903
Капітал у підприємствах	1430	-	-
Резерви	1440	-	-
Цільове фінансування	1450	2502410	-
Усього за розділом I	1495	4752069	4950819
II. ЗОБОВ'ЯЗАННЯ			
Довгострокові зобов'язання:		-	-
за цінними паперами	1500	-	-
за кредитами	1510	-	-
інші довгострокові зобов'язання	1520	-	-
Поточна заборгованість за довгостроковими зобов'язаннями	1530	-	-
Поточні зобов'язання:		-	-
за платежами до бюджету	1540	228	3960
за розрахунками за товари, роботи, послуги	1545	-	-
за кредитами	1550	-	-
за одержаними авансами	1555	-	-
за розрахунками з оплати праці	1560	939	16351
за розрахунками із соціального страхування	1565	-	-
за внутрішніми розрахунками	1570	-	-
інші поточні зобов'язання, з них:	1575	-	-
за цінними паперами	1576	-	-
Усього за розділом II	1595	1167	20311
III. ЗАБЕЗПЕЧЕННЯ	1600	-	-
IV. ДОХОДИ МАЙБУТНІХ ПЕРІОДІВ	1700	-	-
Баланс	1800	4753236	4971130

Керівник



(підпис)

С. І. Принада

Начальник відділу - головний бухгалтер

(підпис)

Ю. В. Бойко

ГОЛОВНЕ УПРАВЛІННЯ
ДЕРЖАВНОЇ КАЗНАЧЕЙСЬКОЇ
СЛУЖБИ УКРАЇНИ
У М. КИЄВІ

29 СІЧ 2018

Додаток 2
до Національного положення (стандарту)
бухгалтерського
обліку в державному секторі 101 "Подання
фінансової звітності"

Дата (рік, місяць, число)	КОДИ		
	2018	181	01
за ЄДРПОУ		04633423	
за КОАТУУ		8039100000	
за КОПФГ		420	
за КОДУ		01005	
за КОВБД		84.11	

29 СІЧ 2018

ГОЛОВНЕ УПРАВЛІННЯ
ДЕРЖАВНОЇ КАЗНАЧЕЙСЬКОЇ
СЛУЖБИ УКРАЇНИ
У М. КИЇВІ

Форма №2-дс

Установа/бюджет: Департамент економіки та інвестицій Виконавчого органу Київської міської ради (Київської міської державної адміністрації)
Територія: 01044, м.Київ, вул.Хрещатик, 36
Організаційно-правова форма господарювання: Орган місцевого самоврядування
Орган державного управління: КМДА
Вид економічної діяльності: Державне управління загального характеру
Одиниця виміру: грн.
Періодичність: квартальна, річна

Звіт про фінансові результати
за 2017 рік

I. ФІНАНСОВИЙ РЕЗУЛЬТАТ ДІЯЛЬНОСТІ

Стаття	Код рядка	За звітний період	За аналогічний період попереднього року
1	2	3	4
ДОХОДИ			
Доходи від обмінних операцій			
Бюджетні асигнування	2010	154713152	-
Доходи від надання послуг (виконання робіт)	2020	-	-
Доходи від продажу активів	2030	-	-
Фінансові доходи	2040	-	-
Інші доходи від обмінних операцій	2050	-	-
Усього доходів від обмінних операцій	2080	154713152	-
Доходи від необмінних операцій			
Податкові надходження	2090	-	-
Податкові надходження	2100	-	-
Трансферти	2110	-	-
Надходження до державних цільових фондів	2120	-	-
Інші доходи від необмінних операцій	2130	-	-
Усього доходів від необмінних операцій	2170	-	-
Усього доходів	2200	154713152	-
ВИТРАТИ			
Витрати за обмінними операціями			
Витрати на виконання бюджетних програм	2210	37306361	-
Витрати на виготовлення продукції (надання послуг, виконання робіт)	2220	-	-
Витрати з продажу активів	2230	-	-
Фінансові витрати	2240	-	-
Інші витрати за обмінними операціями	2250	92264360	-
Усього витрат за обмінними операціями	2290	129570721	-
Витрати за необмінними операціями			
Трансферти	2300	25545763	-
Інші витрати за необмінними операціями	2310	-	-
Усього витрат за необмінними операціями	2340	25545763	-
Усього витрат	2380	155116484	-
Профіцит/дефіцит за звітний період	2390	-403332	-

II. ВИДАТКИ БЮДЖЕТУ (КОШТОРИСУ) ЗА ФУНКЦІОНАЛЬНОЮ КЛАСИФІКАЦІЄЮ ВИДАТКІВ ТА КРЕДИТУВАННЯ БЮДЖЕТУ

Найменування показників	Код рядка	За звітний період	За аналогічний період попереднього року
1	2	3	4
Загальнодержавні функції	2420	120053786	-
Оборона	2430	-	-
Громадський порядок, безпека та судова влада	2440	-	-
Економічна діяльність	2450	9516935	-
Охорона навколишнього природного середовища	2460	-	-
Житлово-комунальне господарство	2470	25545763	-
Охорона здоров'я	2480	-	-
Духовний та фізичний розвиток	2490	-	-
Освіта	2500	-	-
Соціальний захист та соціальне забезпечення	2510	-	-
УСЬОГО:	2520	155116484	-

III. ВИКОНАННЯ БЮДЖЕТУ (КОШТОРИСУ)

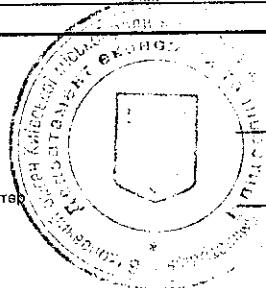
Стаття	Код рядка	Загальний фонд				Спеціальний фонд			
		план на звітний рік	план на звітний період з урахуванням змін	фактична сума виконання за звітний період	різниця (граф 5 мінус графа 4)	план на звітний рік	план на звітний період з урахуванням змін	фактична сума виконання за звітний період	різниця (граф 9 мінус графа 8)
1	2	3	4	5	6	7	8	9	10
ДОХОДИ									
Податкові надходження	2530	-	-	-	-	-	-	-	-
Неподаткові надходження	2540	-	-	-	-	-	-	-	-
Доходи від власності та підприємницької діяльності	2541	-	-	-	-	-	-	-	-
Адміністративні збори та платежі, доходи від некомерційної господарської діяльності	2542	-	-	-	-	-	-	-	-
Інші неподаткові надходження	2543	-	-	-	-	-	-	-	-
Власні надходження бюджетних установ	2544	-	-	-	-	-	-	-	-
Доходи від операцій з капіталом	2550	-	-	-	-	-	-	-	-
Офіційні трансферти з них:	2560	-	-	-	-	-	-	-	-
від органів державного управління	2561	-	-	-	-	-	-	-	-
Цільові фонди	2570	-	-	-	-	-	-	-	-
Надходження державних цільових фондів	2580	-	-	-	-	-	-	-	-
Надходження Пенсійного фонду України	2581	-	-	-	-	-	-	-	-
Надходження Фонду загальнообов'язкового державного соціального страхування України на випадок безробіття	2582	-	-	-	-	-	-	-	-
Надходження Фонду соціального страхування України	2583	-	-	-	-	-	-	-	-
надходження	2590	-	-	-	-	-	-	-	-
Усього доходів	2600	-	-	-	-	-	-	-	-
ВИТРАТИ									
Оплата праці і нарахування на заробітну плату	2610	-	-	-	-	-	-	-	-
Використання товарів і послуг	2620	-	-	-	-	-	-	-	-
Обслуговування боргових зобов'язань	2630	-	-	-	-	-	-	-	-
Поточні трансферти з них:	2640	-	-	-	-	-	-	-	-
органам державного управління інших рівнів	2641	-	-	-	-	-	-	-	-
Соціальне забезпечення	2650	-	-	-	-	-	-	-	-
Інші поточні видатки	2660	-	-	-	-	-	-	-	-
Нерозподілені видатки	2670	-	-	-	-	-	-	-	-
Придбання основного капіталу	2680	-	-	-	-	-	-	-	-
Капітальні трансферти з них:	2690	-	-	-	-	-	-	-	-
органам державного управління інших рівнів	2691	-	-	-	-	-	-	-	-
Внутрішнє кредитування	2700	-	-	-	-	-	-	-	-
Зовнішнє кредитування	2710	-	-	-	-	-	-	-	-
Усього витрат	2780	-	-	-	-	-	-	-	-
Профіцит/дефіцит за звітний період	2790	-	-	-	-	-	-	-	-

IV. ЕЛЕМЕНТИ ВИТРАТ ЗА ОБМІННИМИ ОПЕРАЦІЯМИ

Стаття	Код рядка	За звітний період	За аналогічний період попереднього року
1	2	3	4
Витрати на оплату праці	2820	21608797	-
Відрахування на соціальні заходи	2830	4778063	-
Матеріальні витрати	2840	10412897	-
Амортизація	2850	506604	-
Інші витрати	2860	92264360	-
Усього	2890	129570721	-

Керівник

Начальник відділу - головний бухгалтер



[Handwritten signature]
(підпис)

С. І. Принада

Ю. В. Бойко

ГОЛОВ БУДІВЛІННЯ
ДЕРЖАВНОЇ КАЗНАЧЕЙСЬКОЇ
СЛУЖБИ УКРАЇНИ
У М. КИЄВІ

29 СІЧ 2018

Додаток 3
до Національного положення (стандарту) бухгалтерського
обліку в державному секторі 101 "Подання фінансової звітності"

Установа/бюджет Департамент економіки та інвестицій Виконавчого органу Київської міської ради (Київської міської державної адміністрації) за ЄДРПОУ
Територія ШЕВЧЕНКІВСЬКИЙ Р-Н М.КИЄВА за КОАТУУ
Організаційно-правова форма господарювання Орган місцевого самоврядування за КОПФГ
Орган державного управління КМДА за КОДУ
Вид економічної діяльності Державне управління загального характеру за КВЕД
Одиниця виміру: грн.
Періодичність: річна.

КОДИ		
2018	01	01
04633423		
8039100000		
420		
01005		
84.11		

ЗВІТ ПРО РУХ ГРОШОВИХ КОШТІВ
за 2017 рік

Форма №3-дс

Стаття	Код рядка	За звітний період	За аналогічний період попереднього року
1	2	3	4
I. Рух коштів у результаті операційної діяльності			
Надходження від обмінних операцій:		-	-
бюджетні асигнування	3000	129167389	-
надходження від надання послуг (виконання робіт)	3005	-	-
надходження від продажу активів	3010	-	-
інші надходження від обмінних операцій	3015	-	-
Надходження від необмінних операцій:		-	-
податкові надходження	3020	-	-
неподаткові надходження	3025	-	-
трансферти з них:	3030	25545763	-
кошти трансфертів, отримані від органів державного управління	3031	-	-
надходження до державних цільових фондів	3040	-	-
інші надходження від необмінних операцій	3045	-	-
Інші надходження	3090	490639	-
Усього надходжень від операційної діяльності	3095	155203791	-
Витрати за обмінними операціями:		-	-
витрати на виконання бюджетних програм	3100	129167389	-
витрати на виготовлення продукції (надання послуг, виконання робіт)	3110	-	-
витрати з продажу активів	3115	-	-
інші витрати за обмінними операціями	3120	-	-
Витрати за необмінними операціями:		-	-
трансферти з них:	3125	25545763	-
кошти трансфертів органам державного управління інших рівнів	3126	-	-
інші витрати за необмінними операціями	3130	-	-
Інші витрати	3180	490926	-
Усього витрат від операційної діяльності	3190	155204078	-
Чистий рух коштів від операційної діяльності	3195	-287	-
II. Рух коштів у результаті інвестиційної діяльності			
Надходження від продажу:		-	-
фінансових інвестицій	3200	-	-
основних засобів	3205	-	-
інвестиційної нерухомості	3210	-	-
нематеріальних активів	3215	-	-
незавершених капітальних інвестицій	3220	-	-
довгострокових біологічних активів	3225	-	-
Надходження цільового фінансування	3230	707870	-
Інші надходження	3235	-	-
Усього надходжень від інвестиційної діяльності	3240	707870	-
Витрати на придбання:		-	-
фінансових інвестицій	3245	-	-
основних засобів	3250	202644	-
інвестиційної нерухомості	3255	-	-
нематеріальних активів	3260	438600	-
незавершених капітальних інвестицій	3265	-	-
довгострокових біологічних активів	3270	-	-

ГОЛОВНЕ УПРАВЛІННЯ
ДЕРЖАВНОЇ КАЗНАЧЕЙСЬКОЇ
СЛУЖБИ УКРАЇНИ
У М. КИЄВІ

29 СІЧ 2018


Інші витрати	3285	66626	-
Усього витрат від інвестиційної діяльності	3290	707870	-
Чистий рух коштів від інвестиційної діяльності	3295	-	-
III. Рух коштів у результаті фінансової діяльності			
Надходження від:			
повернення кредитів	3300	-	-
отримання позик	3305	-	-
отримання відсотків (роялті)	3310	-	-
Інші надходження	3340	-	-
Усього надходжень від фінансової діяльності	3345	-	-
Витрати на:			
надання кредитів	3350	-	-
погашення позик	3355	-	-
сплату відсотків	3360	-	-
Інші витрати	3380	-	-
Коригування	3385	-	-
Усього витрат від фінансової діяльності	3390	-	-
Чистий рух коштів від фінансової діяльності	3395	-	-
Чистий рух коштів за звітний період	3400	-287	-
Залишок коштів на початок року	3405	8336	-
Залишок коштів отриманий	3410	-	-
Залишок коштів перерахований	3415	-	-
Вплив зміни валютних курсів на залишок коштів	3420	-	-
Залишок коштів на кінець року	3425	8049	-

*Надходження в натуральній формі

*Витрати в натуральній формі

Керівник

Начальник відділу - головний бухгалтер



С. І. Принада

Ю. В. Бойко

ГОЛОВНЕ УПРАВЛІННЯ
ДЕРЖАВНОЇ КАЗНАЧЕЙСЬКОЇ
СЛУЖБИ УКРАЇНИ
У М. КИЄВІ

29 СІЧ 2018

Установа/бюджет Департамент економіки та інвестицій Виконавчого органу Київської міської ради (Київської міської державної адміністрації)
Територія 01044, м.Київ, вул.Хрещатик, 36
Організаційно-правова форма господарювання Орган місцевого самоврядування
Орган державного управління КМДА
Вид економічної діяльності Державне управління загального характеру
Одиниця виміру: грн.
Періодичність: річна.

Дата (рік, місяць, число)
за ЄДРПОУ
за КОАТУУ
за КОПФГ
за КОДУ
за КВЕД

КОДИ		
2018	01	01
04633423		
8039100000		
420		
01005		
84.11		

ЗВІТ ПРО ВЛАСНИЙ КАПІТАЛ
за 2017 рік

ГОЛОВНЕ УПРАВЛІННЯ
ДЕПАРТАМЕНТУ КАЗНАЧЕЙСЬКОЇ
СЛУЖБИ УКРАЇНИ
У М. КИЇВІ

29 СІЧ 2018
Форма №4-дс

Стаття	Код рядка	Внесений капітал	Капітал у дооцінках	Фінансовий результат	Капітал у підприємствах	Резерви	Цільове фінансування	Разом
1	2	3	4	5	6	7	8	9
Залишок на початок року	4000	2146477	-	103182	-	-	2502410	4752069
Коригування								
Зміна облікової політики	4010	-	-	-	-	-	-	-
Виправлення помилок	4020	-	-	-	-	-	-	-
Інші зміни	4030	-	-	-	-	-	-	-
Скоригований залишок на початок року	4090	2146477	-	103182	-	-	2502410	4752069
Переоцінка активів:								
Дооцінка (уцінка) основних засобів	4100	-	-	-	-	-	-	-
Дооцінка (уцінка) незавершених капітальних інвестицій	4110	-	-	-	-	-	-	-
Дооцінка (уцінка) нематеріальних активів	4120	-	-	-	-	-	-	-
Дооцінка (уцінка) довгострокових біологічних активів	4130	-	-	-	-	-	-	-
Профіцит/дефіцит за звітний період	4200	-	-	-403332	-	-	-	-403332
Збільшення капіталу в підприємствах	4210	-	-	-	-	-	-	-
Зменшення капіталу в підприємствах	4220	-	-	-	-	-	-2502410	602082
Інші зміни в капіталі	4290	3101245	-	3247	-	-	-2502410	198750
Разом змін у капіталі	4300	3101245	-	-400085	-	-	-	198750
Залишок на кінець року	4310	5247722	-	-296903	-	-	-	4950819

Керівник

Начальник відділу - головний бухгалтер



С. І. Принада

Ю. В. Бойко

Суб'єкт бухгалтерського обліку в державному секторі/бюджет: Департамент економіки та інвестицій Виконавчого органу Київської міської ради (Київської міської державної адміністрації)
 Територія: 01044, м. Київ, вул. Хрещатик, 36
 Організаційно-правова форма господарювання: Орган місцевого самоврядування
 Орган державного управління: КМДА
 Вид економічної діяльності: Державне управління загального характеру
 Сдиниця виміру: тис.
 Періодичність річна.

Дата (рік, місяць, число)
 за ЄДРПОУ
 за КОАГУУ
 за КОПГУ
 за КОДУ
 за КВЕД

КОДИ		
2018	01	01
	04633423	
	8039100000	
	420	
	01005	
	84.11	

ПРИМІТКИ ДО РІЧНОЇ ФІНАНСОВОЇ ЗВІТНОСТІ
за 2017 рік

Форма №5-дс

I. Основні засоби

Групи основних засобів	Код рядка	Залишок на початок року		Переоцінка(дооцінка, уцінка)		Вибуття за звітний рік		Надійшло за рік		зменшення/ відновлення корисності	Нарахована амортизація за звітний рік	Інші зміни за рік		Залишок на кінець року		Діапазон корисного використання	
		первісна(переоцінена) вартість	знос	первісна(переоцінена) вартість	знос	первісна(переоцінена) вартість	накопичена амортизація	первісна(переоцінена) вартість	знос			первісна(переоцінена) вартість	знос	первісна(переоцінена) вартість	знос	від	до
1	2	3	4	5	6	7	8	9	10	11	12	13	14	15	16	17	18
Інвестиційна нерухомість	010	-	-	-	-	-	-	-	-	-	-	-	-	-	-	-	-
Земельні ділянки	020	-	-	-	-	-	-	-	-	-	-	-	-	-	-	-	-
Капітальні витрати на поліпшення земель	030	-	-	-	-	-	-	-	-	-	-	-	-	-	-	-	-
Будівлі, споруди та технічні засоби пристрої	040	-	-	-	-	-	-	-	-	-	-	-	-	-	-	-	-
Машини та обладнання	050	2918280	1083083	-	-	256530	187518	184264	-	-	230896	-	-	2851014	1126571	10	10
Транспортні засоби	060	-	-	-	-	-	-	-	-	-	-	-	-	-	-	-	-
Інструменти, обладнання, прилади	070	308471	270108	-	-	-	44276	-	-	-	3396	-	-	316376	238000	10	10
Удільники та багаточіпні насадження	080	-	-	-	-	-	-	-	-	-	-	-	-	-	-	-	-
Інші основні засоби	090	-	-	-	-	-	-	-	-	-	-	-	-	-	-	-	-
Музейні фонди	100	-	-	-	-	-	-	-	-	-	-	-	-	-	-	-	-
Бібліотечні фонди	110	-	-	-	-	-	-	-	-	-	-	-	-	-	-	-	-
Малочисні необоротні матеріальні активи	120	587550	293676	-	-	68137	37303	80006	-	-	43084	-	-	599419	299457	1	10
Білизня, постільні речі, одяг та взуття	130	-	-	-	-	-	-	-	-	-	-	-	-	-	-	-	-
Інвентарна тара	140	-	-	-	-	-	-	-	-	-	-	-	-	-	-	-	-
Необоротні матеріальні активи спеціального призначення	150	-	-	-	-	-	-	-	-	-	-	-	-	-	-	-	-
Природні ресурси	160	-	-	-	-	-	-	-	-	-	-	-	-	-	-	-	-
Інші необоротні матеріальні активи	170	-	-	-	-	-	-	-	-	-	-	-	-	-	-	-	-
Разом	180	3802444	1655967	-	-	374933	269146	269270	-	-	277216	-	-	3696781	1664037	21	30

3 рядка 180 графа 7

Вартість основних засобів, які вибули внаслідок:

- безоплатної передачі (внутрішньої передачі)

- продажу

- крадіжки, нестаті

- списання, як непридатні

(181) -

(182) -

(183) -

(184) 135324

3 рядка 180 графа 9

Збільшення вартості основних засобів в результаті:

- придбання

- реконструкції, добудови, дообладнання,

- безоплатного отримання за операціями внутрішньої передачі

отримання благодійних грантів, дарунків

(185) 3210280

(186) -

(187) -

(188) -

3 рядка 180 графа 15

вартість основних засобів, щодо яких існують передбачені чинним законодавством обмеження права власності, користування та розпорядження

залишкова вартість основних засобів, що тимчасово не використовуються (консервація, реконструкція тощо)

вартість повністю амортизованих основних засобів, які продовжують використовуватись

вартість основних засобів, які утримуються для продажу, передачі без оплати

вартість безоплатно отриманих основних засобів (крім внутрішньої передачі)

(189) -

(190) -

(191) -

(192) -

(193) -

3 рядка 180 графа 16

знос основних засобів, щодо яких існують обмеження права власності, користування та розпорядження

(194) -

II. Нематеріальні активи

Групи нематеріальних активів	Код рядка	Залишок на початок року		Переоцінка(дооцінка+, уцінка-)		Вибуття за звітний рік		Надійшло за рік		зменшення/ відновлення корисності	Нараховано амортизацію у звітному році	Інші зміни за рік		Залишок на кінець року		Діапазон корисного використання	
		первісна(переоцінена) вартість	накопичена амортизація	первісна(переоцінена) вартість	накопичена амортизація	первісна(переоцінена) вартість	накопичена амортизація	первісна(переоцінена) вартість	накопичена амортизація			первісна(переоцінена) вартість	накопичена амортизація	первісна(переоцінена) вартість	накопичена амортизація	від	до
1	2	3	4	5	6	7	8	9	10	11	12	13	14	15	16	17	18
Авторське та суміжні з ним права	200	-	-	-	-	-	-	-	-	-	-	-	-	-	-	-	-
Права користування природними ресурсами	210	-	-	-	-	-	-	-	-	-	-	-	-	-	-	-	-
Права на знаки для товарів і послуг	220	-	-	-	-	-	-	-	-	-	-	-	-	-	-	-	-
Права користування майном	230	-	-	-	-	-	-	-	-	-	-	-	-	-	-	-	-
Права на об'єкти промислової власності	240	-	-	-	-	-	-	2941010	-	-	229388	-	-	2941010	229388	10	10
Інші нематеріальні активи	250	-	-	-	-	-	-	2941010	-	-	229388	-	-	2941010	229388	-	-
Разом	260	-	-	-	-	-	-	-	-	-	-	-	-	-	-	-	-

З рядка 260 графа 15

вартість безоплатно отриманих нематеріальних активів
вартість нематеріальних активів, щодо яких існує обмеження права власності
вартість оформлених у заставу нематеріальних активів
вартість нематеріального активу з невизначеним строком корисності використання

(261) - _____
(262) - _____
(263) - _____
(264) - _____

З рядка 260 графа 16

накопичена амортизація нематеріальних активів, щодо яких існує обмеження права власності
накопичена амортизація переданих у заставу нематеріальних активів

(265) - _____
(266) - _____

III. Капітальні інвестиції

Найменування показника	Код рядка	На початок року	За рік	На кінець року
1	2	3	4	5
Капітальні інвестиції в основні засоби	300	-	189264	-
Капітальні інвестиції в інші необоротні матеріальні активи	310	-	80006	-
Капітальні інвестиції в нематеріальні активи	320	2502410	438600	-
Капітальні інвестиції в довгострокові біологічні активи	330	-	-	-
Капітальні інвестиції в необоротні активи спецпризначення	340	-	-	-
Разом	350	2502410	707870	-

З рядка 350 графа 5

Загальна сума витрат на дослідження та розробку, що включена до складу витрат звітного періоду

(351) - _____

IV. Виробничі запаси

Найменування показника	Код рядка	Надходження за рік	Вибуття		Балансова вартість на кінець року	Зміна вартості на дату балансу	
			всього	з них витрачено на потреби установи		збільшення до чистої вартості реалізації *	уцінка
1	2	3	4	5	6	7	8
Продукти харчування	360	-	-	-	-	-	-
Медикаменти та перев'язувальні матеріали	370	-	-	-	-	-	-
Будівельні матеріали	380	-	-	-	-	-	-
Пально-мастильні матеріали	390	-	-	-	-	-	-
Запасні частини	400	-	-	-	-	-	-
Тара	410	-	-	-	-	-	-
Сировина і матеріали	420	-	-	-	-	-	-
Інші виробничі запаси	430	-	-	-	-	-	-
Готова продукція	440	-	-	-	-	-	-
Малоцінні та швидкозношувані предмети	450	2156201	2112844	731873	141985	-	-
Державні матеріальні резерви та запаси	460	-	-	-	-	-	-
Активи для розподілу, передачі, продажу	470	-	-	-	-	-	-
Інші нефінансові активи	480	-	-	-	-	-	-
Незавершене виробництво запасів	490	-	-	-	-	-	-
Разом	500	2156201	2112844	731873	141985	-	-

З рядка 500 графа 6

Балансова вартість запасів:
оформлених в заставу
переданих на комісію
переданих у переробку
відображених за чистою вартістю реалізації
відображених за відновлювальною вартістю

(501) - _____
(502) - _____
(503) - _____
(504) - _____
(505) - _____

* Визначається за п. 5 розділу III Національного положення (стандарту) бухгалтерського обліку в державному секторі 123 "Запаси"

V. Фінансові інвестиції

Найменування показника	Код рядка	За рік		Залишок на кінець року	
		довгострокові	поточні	довгострокові	поточні
1	2	3	4	5	6
Акції	530	-	-	-	-
Цінні папери (крім акцій)	540	-	-	-	-
Капітал підприємств	550	-	-	-	-
Векселі одержані	560	-	-	-	-
Інші фінансові інвестиції	570	-	-	-	-
Разом	580	-	-	-	-

3 рядка 580 графа 3

Втрати від зменшення корисності/доходи від відновлення корисності протягом року

(581) - _____

3 рядка 1110 графи 4 Балансу

Довгострокові фінансові інвестиції відображені:

за собівартістю

(582) - _____

за амортизованою собівартістю

(583) - _____

перелік підприємств, що належать до сфери управління (584):

Найменування суб'єкта господарювання	ЄДРПОУ	Розмір частки в капіталі таких підприємств (%)
1	2	3
		-
		-

учасники спільної діяльності наводять таку інформацію (585):

Перелік суб'єктів, з якими укладено договір про спільну діяльність			Сума активів, переданих до спільної діяльності	Сума всіх зобов'язань, взятих для проведення спільної діяльності	Сума доходів і витрат спільної діяльності	Інформація про оператора спільної діяльності
Найменування суб'єкта господарювання	ЄДРПОУ	Строк дії договору				
1	2	3	4	5	6	7
			-	-	-	-
			-	-	-	-

3 рядка 1155 графи 4 Балансу

Поточні фінансові інвестиції відображені:

за собівартістю

(586) - _____

за амортизованою собівартістю

(587) - _____

перелік підприємств, що належать до сфери управління (588):

Найменування суб'єкта господарювання	ЄДРПОУ	Розмір частки в капіталі таких підприємств (%)
1	2	3
		-
		-

учасники спільної діяльності наводять таку інформацію (589):

Перелік суб'єктів, з якими укладено договір про спільну діяльність			Сума активів, переданих до спільної діяльності	Сума всіх зобов'язань, взятих для проведення спільної діяльності	Сума доходів і витрат спільної діяльності	Інформація про оператора спільної діяльності
Найменування суб'єкта господарювання	ЄДРПОУ	Строк дії договору				
1	2	3	4	5	6	7
			-	-	-	-
			-	-	-	-

VI. Зобов'язання

Групи зобов'язань	Код рядка	Усього на початок року	Усього на кінець року	У тому числі за строками	
				до 12 місяців	більше 12 місяців
1	2	3	4	5	6
Довгострокові	600				
Поточні	610	1167	20311	20311	
Доходи майбутніх періодів	620				

VII. Дебіторська заборгованість

Найменування показника	Код рядка	Усього на кінець року	У тому числі за строками погашення		
			до 12 місяців	від 12 до 18 місяців	від 18 до 36 місяців
1	2	3	4	5	6
Довгострокова дебіторська заборгованість	650				
Поточна дебіторська заборгованість	660	20311	20311		

Списано у звітку році безнадійної дебіторської заборгованості
Прострочена дебіторська заборгованість з неї:

матеріали передано до суду, ведеться позовна робота
винесено рішення суду, виконавче провадження
проти дебітора порушено справу про банкрутство
заборгованість заявлена та визнана
заборгованість заявлена та не визнана
заборгованість не заявлена

стосовно дебітора проведено державну реєстрацію припинення юридичної особи в результаті ліквідації

(661) - _____
(662) - _____

VIII. Доходи та витрати

Найменування показника	Код рядка	За рік
1	2	3
Доходи - усього	760	154713152
у тому числі:		
від обмінних операцій:		
уцінка активів	770	129167389
надання послуг	780	
продаж	790	
операцій з капіталом	800	
продаж нерухомого майна	810	
відсотки	820	
роялті	830	
дивіденди	840	
інші доходи від обмінних операцій	850	
у тому числі:		
курсова різниця	851	
доходна активів в межах суми попередньої уцінки	852	
відновлення корисності активів	853	
від необмінних операцій:		
податкові надходження	860	
неподаткові надходження	870	
трансферти	880	25545763
гранти та дарунки	890	
надходження до державних цільових фондів	900	
списаних зобов'язань, що не підлягають погашенню	910	
Витрати - всього	920	117810123
у тому числі:		
інші витрати за обмінними операціями	930	92264360
з них:		
курсова різниця	931	
витрати, пов'язані з реалізацією активів	932	
уцінка активів	933	
втрати від зменшення корисності активів	934	
інші витрати за необмінними операціями	940	25545763
з них:		
витрати, пов'язані з передачею активів, що передають суб'єкти державного сектору суб'єктам господарювання, фізичним особам та іншим суб'єктам державного сектору для виконання цільових заходів	941	
неповернення депозитів	942	

Сума отриманих активів, робіт (послуг) у натуральній формі
Сума витрат, визнаних у зв'язку з недоотриманням раніше визнаних доходів

(950) - _____
(960) - _____

IX. Нестачі і втрати грошових коштів і матеріальних цінностей

Найменування показника	Код рядка	Сума
1	2	3
Недостачі та крадіжки грошових коштів і матеріальних цінностей на початок звітного року	970	38115136
Установлено недостачі та крадіжок грошових коштів і матеріальних цінностей протягом звітного року - усього	980	
з них:		
віднесено на винних осіб	981	
Списано недостачі в межах природного убутку	990	
Списано недостачі, винні особи за якими не встановлені	1000	
Стягнуто з винних осіб	1010	
Списано за висновками слідчих органів	1020	
Недостачі та крадіжки грошових коштів і матеріальних цінностей на кінець звітного року	1030	38115136
у тому числі:		
віднесених на винних осіб	1031	
справи знаходяться в слідчих органах (винні особи не встановлені)	1032	38115136

X. Будівельні контракти

Найменування показника	Код рядка	Сума
1	2	3
Дохід за будівельними контрактами за звітний рік	1050	
Загальна сума за незавершеними будівельними контрактами	1060	
Загальна сума зазначених витрат і визнаного дефіциту на дату балансу	1070	
Сума отриманих авансів за будівельними контрактами на дату балансу	1080	
Вартість виконаних субпідрядних робіт	1090	
Сума проміжних рахунків, яка несплачена	1100	
Сума валової заборгованості замовників на дату балансу	1110	
Сума валової заборгованості замовникам на дату балансу	1120	

XI. Біологічні активи

Групи біологічних активів	Код рядка	Обліковуються за первісною вартістю							Обліковуються за справедливою вартістю						
		Залишок на початок року		Надійшло за рік	Вибуло за рік		нараховано амортизації за рік	зменшення/відновлення корисності	Залишок на кінець року		залишок на початок року	надійшло за рік	зміни вартості за рік	вибуло за рік	залишок на кінець року
		первісна вартість	накопичена амортизація		первісна вартість	накопичена амортизація			первісна вартість	накопичена амортизація					
1	2	3	4	5	6	7	8	9	10	11	12	13	14	15	16
Довгострокові біологічні активи -усього	1140														
у тому числі:															
робоча худоба	1141														
продуктивна худоба	1142														
багаторічні насадження	1143														
інші довгострокові біологічні активи	1144														
Поточні біологічні активи -усього	1150														
у тому числі:															
тварини на вирощуванні та відгодівлі	1151														
біологічні активи у стані біологічних перетворень (крім тварин на вирощуванні та відгодівлі)	1152														
інші поточні біологічні активи	1153														
Разом	1190														

3 рядка 1190 графа 10 і графа 16 балансова вартість біологічних активів, щодо яких існують передбачені законодавством обмеження права власності
 балансова вартість біологічних активів, переданих у заставу як забезпечення зобов'язань
 3 рядка 1190 графа 13 вартість придбаних біологічних активів
 вартість безоплатно отриманих біологічних активів
 3 рядка 1190 графа 15 вартість реалізованих біологічних активів
 вартість безоплатно переданих біологічних активів

(1191) _____
 (1192) _____
 (1193) _____
 (1194) _____
 (1195) _____
 (1196) _____

Обсяг виробництва сільськогосподарської продукції за звітний період

Найменування показника	Код рядка	Одиниця виміру	Кількість	Вартість первісного визнання за одиницю		Вартість первісного визнання усього	
				5	6	7	8
1	2	3	4	5	6	7	8
Продукція та додаткові біологічні активи рослинництва -усього	1200						
у тому числі:							
зернові і зернобобові	1210						
з них:							
пшениця	1211						
соя	1212						
соняшник	1213						
ріпак	1214						
цукрові буряки (фабричні)	1215						
картопля	1216						
плоди (зерняткові, кісточкові)	1217						
інша продукція рослинництва	1218						
додаткові біологічні активи рослинництва	1219						
Продукція та додаткові біологічні активи тваринництва -усього	1220						
у тому числі:							
приріст живої маси -усього	1230						
з нього:							
великої рогатої худоби	1231						
свині	1232						
свині	1233						
молоко	1234						
вовна	1235						
яйця	1236						
інша продукція тваринництва	1237						
додаткові біологічні активи тваринництва	1238						
продукція рибництва							
Сільськогосподарська продукція та додаткові біологічні активи -разом	1240						

ХІІ. Розшифрування позабалансових рахунків

Назва рахунку позабалансового обліку	Код рядка	Залишок н. ч. звіт. року	Часток	Надходження	Вибуття	Залишо.	конець звіт. року
1	2	3	4	5	6	7	8
							5747461
							5747461
01 "Орендовані основні засоби та нематеріальні активи"	1310		5747461				
011 "Орендовані основні засоби розпорядників бюджетних коштів"	1311		5747461				
012 "Орендовані основні засоби державних цільових фондів"	1312						
013 "Орендовані нематеріальні активи розпорядників бюджетних коштів"	1313						
014 "Орендовані нематеріальні активи державних цільових фондів"	1314						87201
02 "Активи на відповідальному зберіганні розпорядників бюджетних коштів"	1320		87201				87201
021 "Активи на відповідальному зберіганні розпорядників бюджетних коштів"	1321		87201				
022 "Активи на відповідальному зберіганні державних цільових фондів"	1322						
03 "Бюджетні зобов'язання"	1330						
031 "Укладені договори (угоди, контракти) розпорядників бюджетних коштів"	1331						
032 "Укладені договори (угоди, контракти) державних цільових фондів"	1332						
04 "Непередбачені активи"	1340						
041 "Непередбачені активи розпорядників бюджетних коштів"	1341						
042 "Непередбачені активи державних цільових фондів"	1342						
043 "Тимчасово передані активи"	1343						
05 "Непередбачені зобов'язання, гарантії та забезпечення надані"	1350						
051 "Гарантії та забезпечення надані розпорядників бюджетних коштів"	1351						
052 "Гарантії та забезпечення надані державних цільових фондів"	1352						
053 "Непередбачені зобов'язання розпорядників бюджетних коштів"	1353						
054 "Непередбачені зобов'язання державних цільових фондів"	1354						
06 "Гарантії та забезпечення отримані"	1360						
061 "Гарантії та забезпечення отримані розпорядників бюджетних коштів"	1361						
062 "Гарантії та забезпечення отримані державних цільових фондів"	1362						38115136
07 "Списані активи"	1370		38115136				
071 "Списана дебіторська заборгованість розпорядників бюджетних коштів"	1371						
072 "Списана дебіторська заборгованість державних цільових фондів"	1372						38115136
073 "Невідшкодовані нестачі і втрати від посування цінностей розпорядників бюджетних коштів"	1373		38115136				
074 "Невідшкодовані нестачі і втрати від посування цінностей державних цільових фондів"	1374						
08 "Бланки документів суворої звітності"	1380						
081 "Бланки документів суворої звітності розпорядників бюджетних коштів"	1381						
082 "Бланки документів суворої звітності державних цільових фондів"	1382						
09 "Передані (видані) активи відповідно до законодавства"	1390						
091 "Передані (видані) активи відповідно до законодавства розпорядників бюджетних коштів"	1391						
092 "Передані (видані) активи відповідно до законодавства державних цільових фондів"	1392						43949798
Разом	1400		43949798				

Реєстр
річної бюджетної звітності ф. № 2м
«Звіт про надходження та використання коштів загального фонду»

Департамент економіки та інвестицій ВО КМР (КМДА)

Головний розпорядник бюджетних коштів


Одиниця виміру: грн.коп.

№ з/п	КПК	Затверджено на звітний рік	Затверджено на звітний період (рік) ¹	Залишок на початок звітного року	Надійшло коштів за звітний період (рік)	Касові за звітний період (рік)	Залишок на кінець звітного періоду (року)
1	2	3	4	5	6	7	9
1	7310190	29 263 500,00	29 263 500,00	-	28 433 180,18	28 433 180,18	-
2	7317500	-	-	-	-	-	-
3	7317500	16 170 000,00	16 170 000,00	-	9 564 934,54	9 564 934,54	-
4	7316030	28 575 100,00	28 575 100,00	-	25 545 762,98	25 545 762,98	-
Всього місцевий бюджет		74 008 600,00	74 008 600,00	-	63 543 877,70	63 543 877,70	-
1	7317500	17 668 700,00	-	-	17 527 424,03	17 527 424,03	-
Всього одержувачі бюджетних коштів		17 668 700,00	-	-	17 527 424,03	17 527 424,03	-
Разом м/б + одержувачі		91 677 300,00	74 008 600,00	-	81 071 301,73	81 071 301,73	-
Разом по установі		90 964 400,00	74 008 600,00	-	81 071 301,73	81 071 301,73	-

Перший заступник директора

Головний бухгалтер

«_15_»_січня_2018_р.



Маміна О. В.
(ініціали і прізвище)
Бойко Ю. В.
(ініціали і прізвище)

Звіт
про надходження та використання коштів загального фонду (форма № 2д, № 2м)
за 2017 р.

Установа Департамент економіки та інвестицій Виконавчого органу Київської міської ради (Київської міської державної адміністрації)
Територія 01044, м.Київ, вул.Хрещатик, 36 Орган місцевого самоврядування 73 Департамент економіки та інвестицій ВО КМР(КМДА)

за ЄДПРОУ	04633423
за КОАТУУ	8039100000
за КОПФГ	420

Організаційно-правова форма господарювання
Код та назва відомчої класифікації видатків та кредитування державного бюджету
Код та назва програмної класифікації видатків та кредитування державного бюджету
Код та назва типової відомчої класифікації видатків та кредитування місцевих бюджетів
Код та назва програмної класифікації видатків та кредитування місцевих бюджетів (код та назва Типової програмної класифікації видатків та кредитування місцевих бюджетів / Тимчасової класифікації видатків та кредитування для бюджетів місцевого самоврядування, які не застосовують програмно-цільового методу)

зведена(розпорядник, одержувач)

29 СІЧ 2018
**ГОЛОВНЕ УПРАВЛІННЯ
ДЕРЖАВНОЇ КАЗНАЧЕЙСЬКОЇ
СЛУЖБИ УКРАЇНИ**
У.М. КІСІЧ

Показники	КЕКВ та/або ККК	Код рядка	Затверджено на звітний рік	Затверджено на звітний період(рік) ¹	Запишок на початок звітного року	Надійшло коштів за звітний період(рік)	Касові за звітний	Залишок на кінець
							період(рік)	звітного періоду(року)
1	2	3	4	5	6	7	8	9
Видатки та надання кредитів - усього у тому числі:	X	010	91 677 300.00	74 008 600.00	-	81 071 301.73	81 071 301.73	-
Поточні видатки	2000	020	91 677 300.00	-	-	81 071 301.73	81 071 301.73	-
Оплата праці і нарахування на заробітну плату	2100	030	26 412 700.00	-	-	26 386 860.15	26 386 860.15	-
Оплата праці	2110	040	21 608 800.00	21 608 800.00	-	21 608 797.26	21 608 797.26	-
Заробітна плата	2111	050	21 608 800.00	-	-	21 608 797.26	21 608 797.26	-
Грошове забезпечення військовослужбовців	2112	060	-	-	-	-	-	-
Нарахування на оплату праці	2120	070	4 803 900.00	4 803 900.00	-	4 778 062.89	4 778 062.89	-
Використання товарів і послуг	2200	080	16 213 400.00	-	-	10 591 383.75	10 591 383.75	-
Предмети, матеріали, обладнання та інвентар	2210	090	592 600.00	-	-	564 706.73	564 706.73	-
Медикаменти та перев'язувальні матеріали	2220	100	-	-	-	-	-	-
Продукти харчування	2230	110	-	-	-	-	-	-
Оплата послуг (крім комунальних)	2240	120	13 190 800.00	-	-	9 194 152.01	9 194 152.01	-
Видатки на відрядження	2250	130	30 000.00	-	-	8 589.34	8 589.34	-
Видатки та заходи спеціального призначення	2260	140	-	-	-	-	-	-
Оплата комунальних послуг та енергоносіїв	2270	150	345 000.00	345 000.00	-	185 365.67	185 365.67	-
Оплата теплопостачання	2271	160	232 300.00	-	-	130 180.96	130 180.96	-
Оплата водопостачання та водовідведення	2272	170	4 500.00	-	-	2 076.54	2 076.54	-
Оплата електроенергії	2273	180	108 200.00	-	-	53 108.17	53 108.17	-
Оплата природного газу	2274	190	-	-	-	-	-	-
Оплата інших енергоносіїв	2275	200	-	-	-	-	-	-
Оплата енергосервісу	2276	210	-	-	-	-	-	-
Дослідження і розробки, окремі заходи по реалізації державних (регіональних) програм	2280	220	2 055 000.00	-	-	638 570.00	638 570.00	-
Дослідження і розробки, окремі заходи розвитку по реалізації державних (регіональних) програм	2281	230	2 050 000.00	2 050 000.00	-	637 000.00	637 000.00	-
Окремі заходи по реалізації державних (регіональних) програм, не віднесені до заходів розвитку	2282	240	5 000.00	5 000.00	-	1 570.00	1 570.00	-

1	2	3	4	5	6	7	8	9
Обслуговування внутрішніх боргових зобов'язань	2410	260	-	-	-	-	-	-
Обслуговування зовнішніх боргових зобов'язань	2420	270	-	-	-	43 073 187.01	43 073 187.01	-
Поточні трансферти	2600	280	46 243 800.00	-	-	-	-	-
Субсидії та поточні трансферти підприємствам (установам, організаціям)	2610	290	46 243 800.00	-	-	43 073 187.01	43 073 187.01	-
Поточні трансферти органам державного управління інших рівнів	2620	300	-	-	-	-	-	-
Поточні трансферти урядам іноземних держав та міжнародним організаціям	2630	310	-	-	-	-	-	-
Соціальне забезпечення	2700	320	-	-	-	-	-	-
Виплата пенсій і допомоги	2710	330	-	-	-	-	-	-
Стипендії	2720	340	-	-	-	-	-	-
Інші виплати населенню	2730	350	-	-	-	1 019 870.82	1 019 870.82	-
Інші поточні видатки	2800	360	2 807 400.00	-	-	-	-	-
Капітальні видатки	3000	370	-	-	-	-	-	-
Придбання основного капіталу	3100	380	-	-	-	-	-	-
Придбання обладнання і предметів довгострокового користування	3110	390	-	-	-	-	-	-
Капітальне будівництво (придбання)	3120	400	-	-	-	-	-	-
Капітальне будівництво (придбання) житла	3121	410	-	-	-	-	-	-
Капітальне будівництво (придбання) інших об'єктів	3122	420	-	-	-	-	-	-
Капітальний ремонт	3130	430	-	-	-	-	-	-
Капітальний ремонт житлового фонду (приміщень)	3131	440	-	-	-	-	-	-
Капітальний ремонт інших об'єктів	3132	450	-	-	-	-	-	-
Реконструкція та реставрація	3140	460	-	-	-	-	-	-
Реконструкція житлового фонду (приміщень)	3141	470	-	-	-	-	-	-
Реконструкція та реставрація інших об'єктів	3142	480	-	-	-	-	-	-
Реставрація пам'яток культури, історії та архітектури	3143	490	-	-	-	-	-	-
Створення державних запасів і резервів	3150	500	-	-	-	-	-	-
Придбання землі і нематеріальних активів	3160	510	-	-	-	-	-	-
Капітальні трансферти	3200	520	-	-	-	-	-	-
Капітальні трансферти підприємствам (установам, організаціям)	3210	530	-	-	-	-	-	-
Капітальні трансферти органам державного управління інших рівнів	3220	540	-	-	-	-	-	-
Капітальні трансферти урядам іноземних держав та міжнародним організаціям	3230	550	-	-	-	-	-	-
Капітальні трансферти населенню	3240	560	-	-	-	-	-	-
Внутрішнє кредитування	4100	570	-	-	-	-	-	-
Надання внутрішніх кредитів	4110	580	-	-	-	-	-	-
Надання кредитів органам державного управління інших рівнів	4111	590	-	-	-	-	-	-
Надання кредитів підприємствам, установам, організаціям	4112	600	-	-	-	-	-	-
Надання інших внутрішніх кредитів	4113	610	-	-	-	-	-	-
Зовнішнє кредитування	4200	620	-	-	-	-	-	-
Надання зовнішніх кредитів	4210	630	-	-	-	-	-	-
Інші видатки	5000	640	X	45 195 900.00	X	X	X	X
Нерозподілені видатки	9000	650	-	-	-	-	-	-

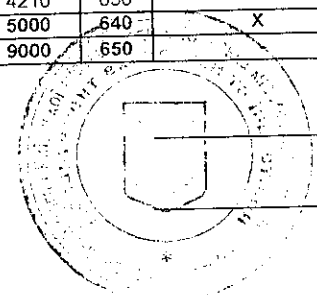
ГОЛОВНЕ УПРАВЛІННЯ
ДЕРЖАВНОЇ КАЗНАЧЕЙСЬКОЇ
СЛУЖБИ УКРАЇНИ
У М. КИЄВІ

29 СІЧ 2018

Керівник

Начальник відділу - головний бухгалтер

15 січня 2018 р.



(Handwritten signature)
(підпис)

С. І. Пригада
(ініціали, прізвище)

Ю. В. Бойко
(ініціали, прізвище)

1	2	3	4	5	6	7	8	9
Обслуговування внутрішніх боргових зобов'язань	2410	260	-	-	-	-	-	-
Обслуговування зовнішніх боргових зобов'язань	2420	270	-	-	-	25 545 762.98	25 545 762.98	-
Поточні трансферти	2600	280	28 575 100.00	-	-	25 545 762.98	25 545 762.98	-
Субсидії та поточні трансферти підприємствам (установам, організаціям)	2610	290	28 575 100.00	-	-	-	-	-
Поточні трансферти органам державного управління інших рівнів	2620	300	-	-	-	-	-	-
Поточні трансферти урядам іноземних держав та міжнародним організаціям	2630	310	-	-	-	-	-	-
Соціальне забезпечення	2700	320	-	-	-	-	-	-
Виплата пенсій і допомоги	2710	330	-	-	-	-	-	-
Стипендії	2720	340	-	-	-	-	-	-
Інші виплати населенню	2730	350	-	-	-	1 019 870.82	1 019 870.82	-
Інші поточні видатки	2800	360	2 807 400.00	-	-	-	-	-
Капітальні видатки	3000	370	-	-	-	-	-	-
Придбання основного капіталу	3100	380	-	-	-	-	-	-
Придбання обладнання і предметів довгострокового користування	3110	390	-	-	-	-	-	-
Капітальне будівництво (придбання)	3120	400	-	-	-	-	-	-
Капітальне будівництво (придбання) житла	3121	410	-	-	-	-	-	-
Капітальне будівництво (придбання) інших об'єктів	3122	420	-	-	-	-	-	-
Капітальний ремонт	3130	430	-	-	-	-	-	-
Капітальний ремонт житлового фонду (приміщень)	3131	440	-	-	-	-	-	-
Капітальний ремонт інших об'єктів	3132	450	-	-	-	-	-	-
Реконструкція та реставрація	3140	460	-	-	-	-	-	-
Реконструкція житлового фонду (приміщень)	3141	470	-	-	-	-	-	-
Реконструкція та реставрація інших об'єктів	3142	480	-	-	-	-	-	-
Реставрація пам'яток культури, історії та архітектури	3143	490	-	-	-	-	-	-
Створення державних запасів і резервів	3150	500	-	-	-	-	-	-
Придбання землі і нематеріальних активів	3160	510	-	-	-	-	-	-
Капітальні трансферти	3200	520	-	-	-	-	-	-
Капітальні трансферти підприємствам (установам, організаціям)	3210	530	-	-	-	-	-	-
Капітальні трансферти органам державного управління інших рівнів	3220	540	-	-	-	-	-	-
Капітальні трансферти урядам іноземних держав та міжнародним організаціям	3230	550	-	-	-	-	-	-
Капітальні трансферти населенню	3240	560	-	-	-	-	-	-
Внутрішнє кредитування	4100	570	-	-	-	-	-	-
Надання внутрішніх кредитів	4110	580	-	-	-	-	-	-
Надання кредитів органам державного управління інших рівнів	4111	590	-	-	-	-	-	-
Надання кредитів підприємствам, установам, організаціям	4112	600	-	-	-	-	-	-
Надання інших внутрішніх кредитів	4113	610	-	-	-	-	-	-
Зовнішнє кредитування	4200	620	-	-	-	-	-	-
Надання зовнішніх кредитів	4210	630	-	-	-	-	-	-
Інші видатки	5000	640	X	-	45 195 900.00	X	X	X
Нерозподілені видатки	9900	650	-	-	-	-	-	-

ГОЛОВНЕ УПРАВЛІННЯ
ДЕРЖАВНОЇ КАЗНАЧЕЙСЬКОЇ
СЛУЖБИ УКРАЇНИ
- у м. Києві -

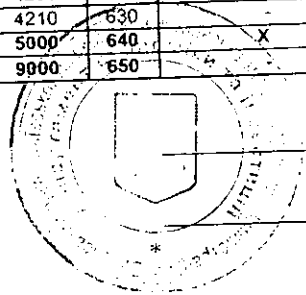
7-9 СІЧ 2018

* Заповнюється розпорядниками бюджетних коштів

Керівник

Начальник відділу - головний бухгалтер

05 січня 2018 р.



(Signature)
(підпис)

(Signature)
(підпис)

С. І. Принада
(ініціали, прізвище)

Ю. В. Бойко
(ініціали, прізвище)