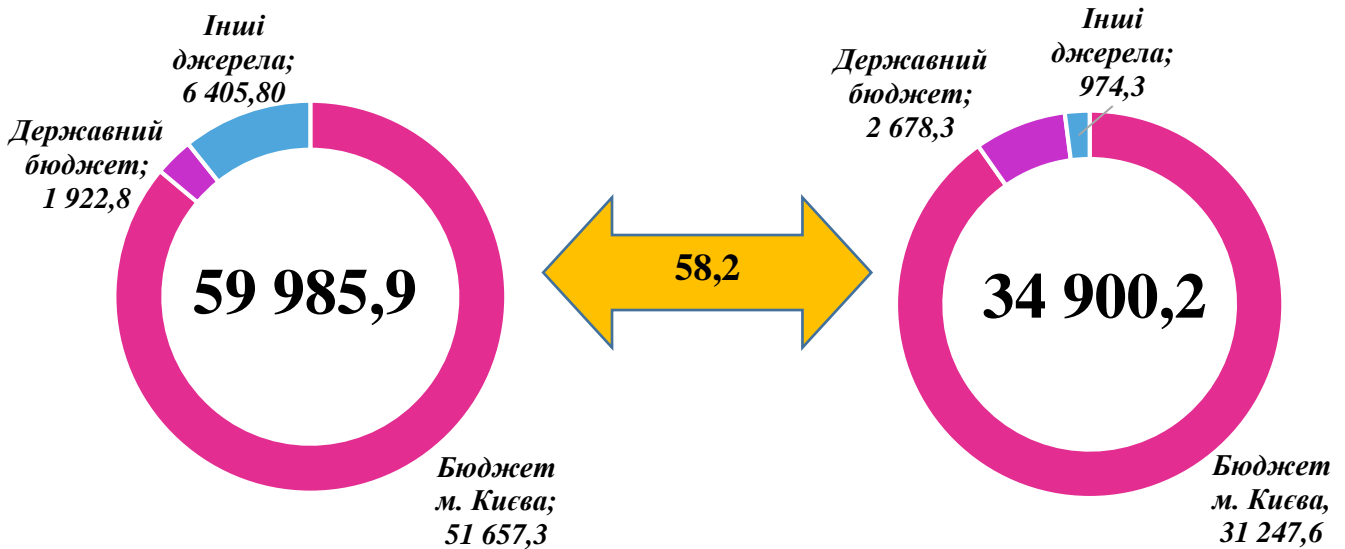


**Узагальнена інформація  
про виконання міських цільових програм у місті Києві за 2021 рік**

У 2021 році здійснювалася реалізація завдань та заходів **28** міських цільових програм (МЦП).

**Орієнтовні планові**  
обсяги фінансування,  
передбачені МЦП на 2021 рік,  
млн.грн

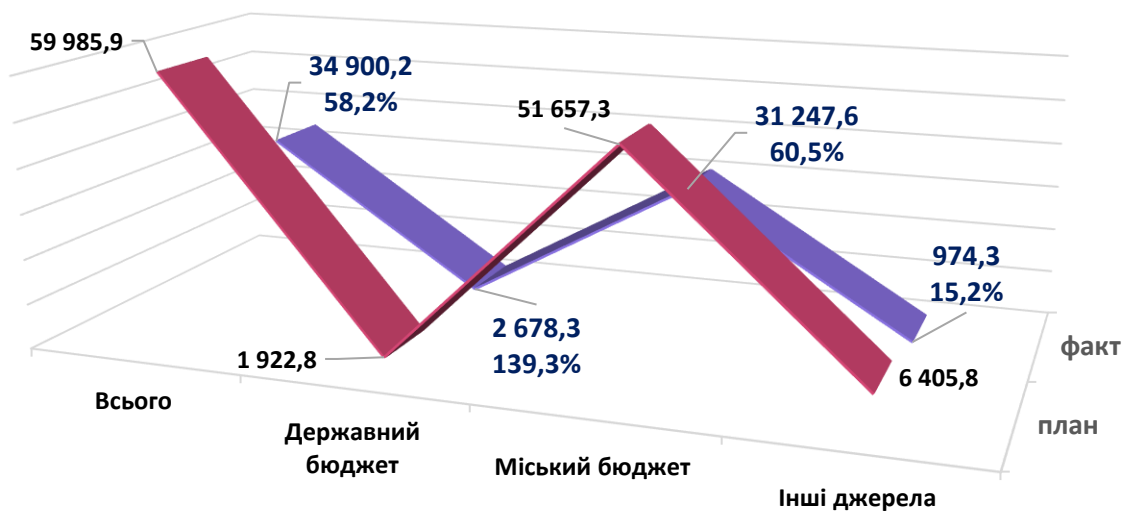
**Фактичні обсяги**  
фінансування МЦП  
за 2021 рік, млн грн



У 2021 році фактичні обсяги фінансування МЦП склали **34 900,2** млн грн, що становить **58,2%** від орієнтовних планових обсягів фінансування, передбачених МЦП, зокрема:

- з бюджету міста Києва профінансовано **31 247,6** млн грн, що становить **60,5%** від орієнтовних планових показників, частка у загальному обсязі фактичного фінансування - **89,5%**;
- з державного бюджету – **2 678,3** млн грн (**139,3%** від орієнтовних планових показників, частка - **7,7%**);
- з інших джерел – **974,3** млн грн (**15,2%** від орієнтовних планових показників; частка - **2,8%**).

**Фактичне фінансування МЦП за джерелами, млн грн**



**Виконання МЦП за напрямками  
(за всіма джерелами фінансування)**

<b>Напрямок МЦП</b>	<b>Орієнтовні планові обсяги фінансування, тис. грн</b>	<b>Фактичні обсяги фінансування, тис. грн</b>	<b>% від планових обсягів фінансування</b>
Промисловість та розвиток підприємництва	230 700,8	32 004,8	13,9%
Розбудова міста та земельні відносини	57 277,4	210 477,0	367,5%
Туризм	71 519,0	9 248,7	12,9%
Транспорт та міська мобільність	22 543 709,5	8 000 625,7	35,5%
Соціальна підтримка та допомога	3 726 143,2	3 020 934,2	81,1%
Охорона здоров'я та здоровий спосіб життя	9 181 490,3	5 846 048,8	63,7%
Еко політика та охорона довкілля	2 471 987,2	1 989 376,4	80,5%
Освіта	10 194 146,1	9 468 437,1	92,9%
Безпека та цивільний захист	329 862,6	225 796,4	68,5%
Культура та історико-культурна спадщина	1 371 225,5	378 043,0	27,6%
Умови імплементації Стратегії	2 251 107,1	1 678 172,6	74,5%
Житлово-комунальне господарство	7 556 691,7	4 040 994,6	53,5%
<b>ВСЬОГО</b>	<b>59 717 617,7</b>	<b>34 900 159,3</b>	<b>58,2%</b>

Найкраще, у порівнянні з орієнтовними плановими обсягами у 2021 році, фінансувались МЦП за напрямками:

- Розбудова міста та земельні відносини – 367,5% від запланованих обсягів;
- Освіта 92,9%
- Соціальна підтримка та допомога – 81,1%;
- Екополітика та охорона довкілля – 80,5%
- Умови імплементації Стратегії 74,5%
- Безпека та цивільний захист - 68,5%.

У розрізі МЦП **високий рівень освоєння коштів на реалізацію заходів** (за рахунок усіх джерел) (**більше 70%**), порівняно з орієнтовними плановими обсягами, забезпечено:

**МЦП з високим рівнем освоєння коштів ( $\geq 70\%$ )  
за всіма джерелами фінансування, %**



**Низький рівень освоєння коштів за рахунок усіх джерел (менше 30%) зафіксовано за МЦП:**

**МЦП з низьким рівнем освоєння коштів ( $\leq 30\%$ ) за рахунок усіх  
джерел, %**



Упродовж 2021 року **не фінансувалися** (з жодного із джерел):

- Міська комплексна цільова програма «Київ без бар'єрів» на 2018 - 2021 роки (заходи МЦП виконувались власними силами РДА та відповідальних виконавців);
- Комплексна програма реалізації містобудівної політики на 2019-2021 роки (вносилися зміни до МЦП в частині уточнення завдань та заходів).

## Виконання МЦП за рахунок бюджету м. Києва

**Обсяги видатків** на фінансування МЦП, **передбачені у бюджеті міста Києва на 2021 рік**, становили **53 631,4 млн грн (103,8%** від загальної потреби на фінансування МЦП, у 2020 році – 86,1%), що свідчить про посилення ролі системи середньострокового планування розвитку міста Києва при формуванні прогнозу і проєкту бюджету міста Києва, а також при реалізації відповідних політик у місті.

**Фактично профінансовано** у 2021 року за рахунок бюджету міста Києва **31 247,6 млн грн, що становить лише 58,3%** від річних обсягів передбачених бюджетних асигнувань (у 2020 році - 83,8%), переважно у зв'язку з низьким рівнем освоєнням коштів за МЦП розвитку транспортної інфраструктури на 2019-2023 роки (24,3%), на яку припадало 40,8% виділених бюджетних призначень.

Напрямок МЦП	Передбачено бюджетом м. Києва на 2021 рік		Проведені видатки у 2021 році	
	тис. грн	% від планових обсягів фінансування	тис. грн	% від бюджетних асигнувань
Промисловість та розвиток підприємництва	139 095,7	100,0	31 401,6	22,6
Розбудова міста та земельні відносини	241 043,0	510,7	210 477,0	87,3
Туризм	9 955,8	15,3	9 248,7	92,9
Транспорт та міська мобільність	22 219 905,6	107,9	5 632 510,5	25,3
Соціальна підтримка та допомога	3 229 899,9	86,7	3 020 764,9	93,5
Охорона здоров'я та здоровий спосіб життя	8 163 501,5	98,0	5 728 615,2	70,2
Екополітика та охорона довкілля	2 156 945,6	94,2	1 823 116,3	84,5
Освіта	11 053 507,2	120,8	9 468 437,1	85,7
Безпека та цивільний захист	242 193,4	75,8	225 796,4	93,2
Культура та історико-культурна спадщина	714 948,2	67,8	374 491,2	52,4
Умови імплементації стратегії	1 748 930,30	78,2	1 664 185,5	95,2
Житлово-комунальне господарство	3 711 475,0	100,3	3 058 512,4	82,4
<b>Всього</b>	<b>53 631 401,2</b>	<b>103,8</b>	<b>31 247 556,8</b>	<b>58,3</b>

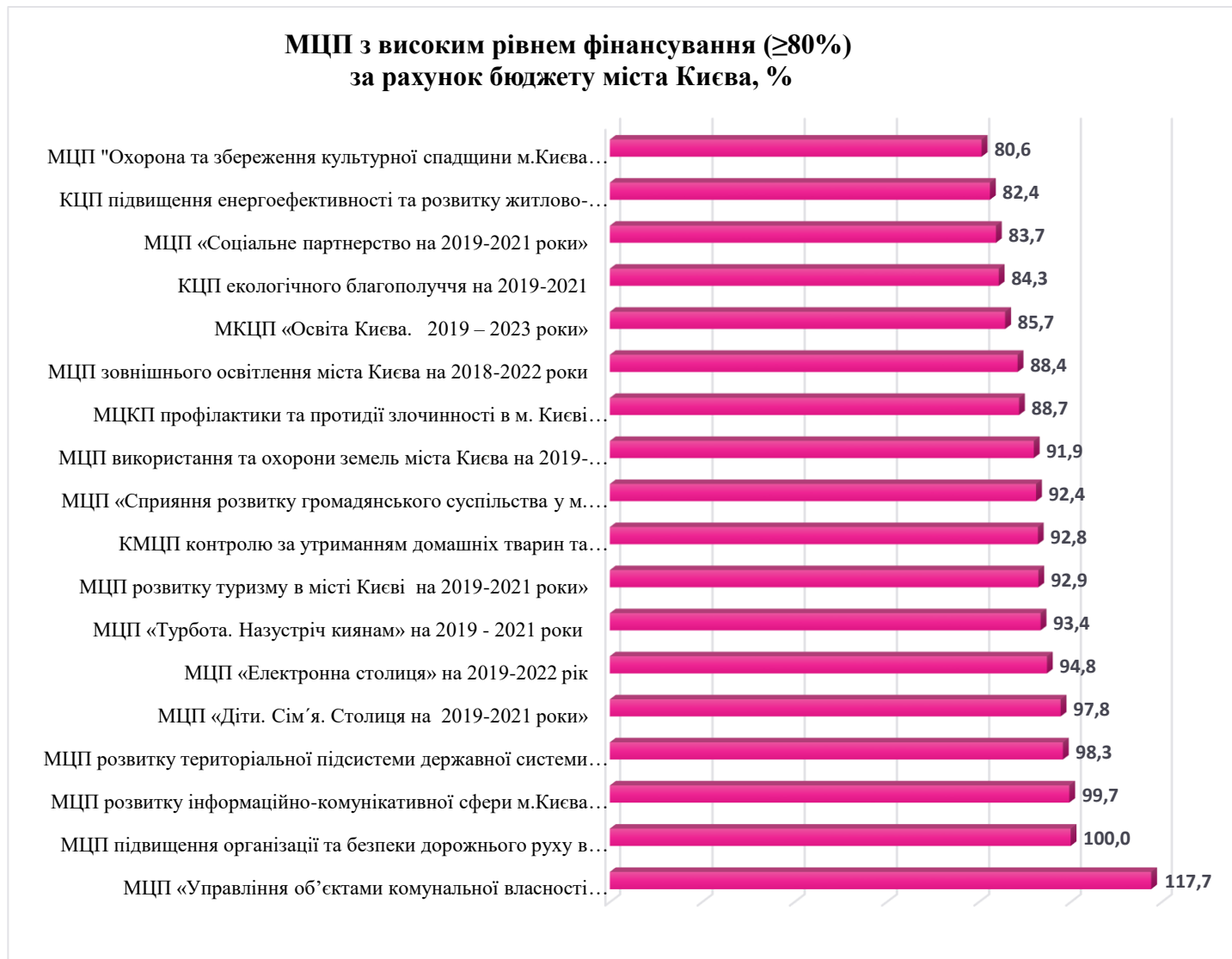
Найкраще у 2021 році за рахунок бюджету м. Києва, порівняно з виділеними бюджетними асигнуваннями, профінансовано МЦП за напрямками:

- Умови імплементації стратегії - 95,2%;
- Соціальна підтримка та допомога – 93,5%;
- Безпека та цивільний захист – 93,2%;
- Туризм – 92,9%.

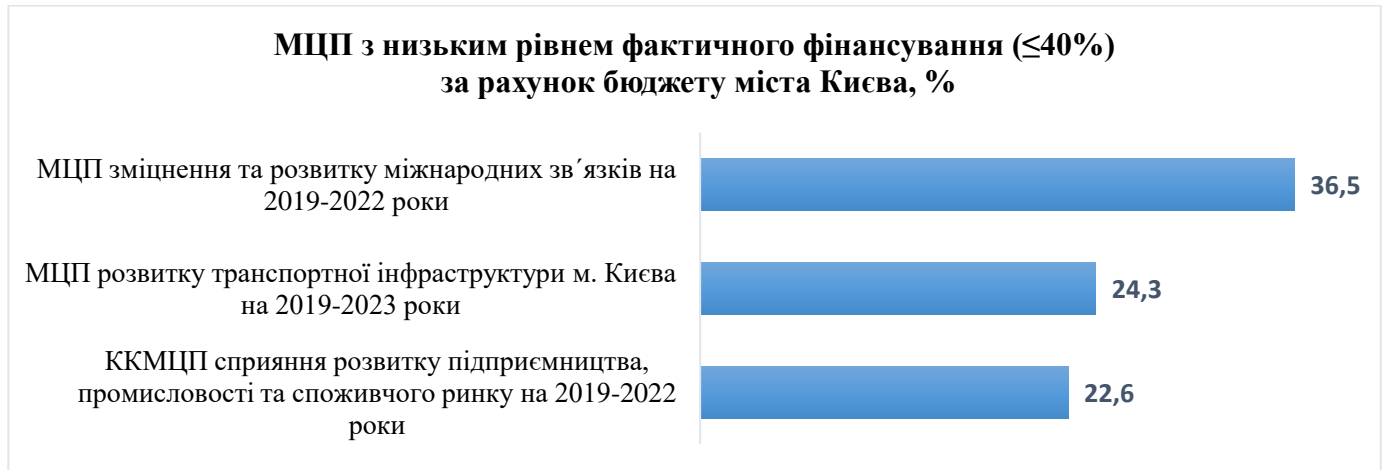
Низький рівень фінансування заходів за рахунок бюджету міста Києва зафіксовано за трьома напрямками:

- Промисловість та розвиток підприємництва – 22,6%;
- Транспорт та міська мобільність – 25,3%;
- Культура та історико-культурна спадщина – 52,4%.

У розрізі МЦП **високий рівень освоєння виділених бюджетних асигнувань** забезпечено 18-тю МЦП (64,3%):



**Низьке освоєння коштів, виділених з бюджету м. Києва ( $\leq 40\%$ ), зафіксовано за 3-ма МЦП (10,7%):**



Основними причинами низького освоєння коштів, виділених на реалізацію заходів МЦП з бюджету міста Києва, є:

➤ запровадження обмежувальних заходів, встановлених з метою запобігання розповсюдженню коронавірусної інфекції (COVID - 19) на території місті Києва:

*Міська цільова програма зміцнення та розвитку міжнародних зв'язків на 2019-2022 роки;*

*Комплексна міська цільова програма «Столична культура 2019-2021 роки».*

➤ недостатній (низький) рівень фактичного фінансування завдань та заходів МЦП:

Міської цільової програми розвитку транспортної інфраструктури міста Києва на 2019-2023 роки» (передбачено виконання 141 заходу, проте фактично профінансовано виконання лише 97 заходів (69%));

Комплексної міської цільової програми сприяння розвитку підприємництва, промисловості та споживчого ринку на 2019 – 2022 роки (передбачено виконання 38 заходів, проте частково профінансовано виконання лише 15 заходів (39,5%)).

### **Виконання заходів і результативних показників МЦП (додаток 2)**

У 2021 році виконано:

– **706 заходів МЦП**, що становить **60,5%** від загальної кількості заходів, передбачених до виконання (1166 заходів);

– **2842 результативних показника**, що становить **67,4%** від загальної кількості показників, які характеризують результативність виконання МЦП (4219 показників).

**Найкраще виконання заходів МЦП (понад 70%) забезпечено за напрямками:**

- Освіта - 82,1%
- Охорона здоров'я та здоровий спосіб життя – 80,3%;
- Соціальна підтримка та допомога – 74,5%;
- Екополітика та охорона довкілля – 72,7%;
- Безпека та цивільний захист – 70,2%.

**Низький рівень виконання заходів МЦП (менше 50%) зафіксовано за напрямками:**

- Транспорт та міська мобільність – 6,4%
- Промисловість та розвиток підприємництва – 39,5%;

- Культура та історико-культурна спадщина – 46,0%.

**У розрізі МЦП високий рівень виконання заходів (понад 70%) забезпечено 13 МЦП (46,4% від загальної кількості), з них заходи 4-х МЦП виконані в повному обсязі.**



**Низький рівень виконання заходів (менше 50%) зафіксовано за 9 МЦП (32,1% від загальної кількості). При цьому, слід зазначити, що у 2021 році зовсім не реалізовувалися заходи Комплексної програми реалізації містобудівної політики на 2019-2021 роки.**



**У 2021 році найбільш ефективно виконувалися МЦП за напрямками:**

- **Розбудова міста і земельні відносини – виконано 86,8% запланованих результативних показників**, за рахунок 100% виконання заходів МЦП використання та охорони земель міста Києва на 2019-2021 роки;

- **Охорона здоров'я та здоровий спосіб життя – 81,3%:**

МЦП протидії епідемії ВІЛ-інфекції на 2017-2021 роки – 86,9%;

МЦП «Здоров'я киян» на 2017-2019 роки – 84%;

МКЦП «Молодь та спорт столиці» на 2019-2021 роки.

- **Освіта - 80,5%** (МКЦП «Освіта Києва 2019 – 2023 роки»);

- **Екополітика та охорона довкілля - 72,9%:**

КМЦП контролю за утриманням домашніх тварин та регулювання численності безпритульних тварин гуманними методами на 2020-2022 роки – 88%;

КМЦП екологічного благополуччя на 2019-2021 – 68,9%.

- **Соціальна підтримка та допомога –71,9%:**

МЦП «Турбота. Назустріч киянам» на 2019 - 2021 роки – 100,0%;

МЦП «Соціальне партнерство на 2019-2021 роки» - 85,7%;

МЦП «Діти. Сім'я. Столиця на 2019-2021 роки» - 70,2%.

Крім того, **високий рівень виконання результативних показників** забезпечено:

МЦП «Управління об'єктами комунальної власності територіальної громади міста Києва на 2019-2021 роки» - 100%;

МЦП «Сприяння розвитку громадянського суспільства у м. Києві на 2017-2019 рр.» - 100%;

МЦП розвитку інформаційно-комунікативної сфери м. Києва на 2019-2021 роки – 87,5%;

МЦКП профілактики та протидії злочинності в м. Києві «Безпечна столиця» на 2019-2021 роки – 86,6%;

МЦП "Охорона та збереження культурної спадщини м. Києва на 2019-2021 роки" – 78,7%.

**Низький рівень ефективності реалізації МЦП (виконання результативних показників менше 50%), основною причиною якого є недостатній рівень, а у деяких випадках відсутність, фінансування заходів, необхідний для досягнення встановлених на рік результативних показників, зафіксовано за 9 програмами:**

– Комплексна програма реалізації містобудівної політики на 2019-2021 роки – 0% (фактичний рівень фінансування – 0%);

– МЦП розвитку транспортної інфраструктури м. Києва на 2019-2023 роки – 10% (фактичний рівень фінансування – 26,7%);

– МЦП підвищення організації та безпеки дорожнього руху в місті Києві до 2022 року – 16,7% (фактичний рівень фінансування – 22,6%);

– МЦП зміцнення та розвитку міжнародних зв'язків на 2019-2022 роки – 20,0% (фактичний рівень фінансування – 30,7%);

– ККМЦП сприяння розвитку підприємництва, промисловості та споживчого ринку на 2019-2022 роки – 22,3% (фактичний рівень фінансування – 22,6%);

– МЦП зовнішнього освітлення міста Києва на 2018-2022 роки – 25,6% (фактичний рівень фінансування – 68,3%);

– МЦП програма "Київ без бар'єрів" на 2018-2021 роки – 38,9% (фактичний рівень фінансування – 0%);

– МЦП розвитку туризму в місті Києві на 2019-2021 роки» – 42,9% (фактичний рівень фінансування – 14,2%);

– МЦП розвитку територіальної підсистеми державної системи цивільного захисту міста Києва на 2017-2019 роки – 43,0% (фактичний рівень фінансування – 58,7%).